

平成24年12月3日

# 返還金の回収状況等について

(平成24年10月次における回収状況について)

# 1. 平成24年10月次実績 1/2

○ 回収状況

**返還率** : 当年度末時点で期日が到来している要返還額に対する返還額(元金・年度累計)の比率。期中において、要返還額は猶予処理等の結果増減し、一方、返還額は回収の進捗で累加することで返還率は上昇する。

総合	返還率推移 ( )内の数値は年度末の数値である			10月次	前年度同月比	前年度 要返還額	前年度 返還額	当年度 要返還額	当年度 返還額
	前々年度	前年度	当年度						
当年度要返還分 ※1	44.16% (80.58%)	45.04% (81.51%)	45.53%	0.49ポイント 改善	4,745億円	2,137億円	5,152億円	2,346億円	
期日到来分 ※2	51.46% (94.68%)	52.39% (95.18%)	52.79%	0.40ポイント 改善	3,925億円	2,057億円	4,288億円	2,264億円	
延滞分 ※3	10.30% (14.64%)	9.84% (14.46%)	9.48%	0.36ポイント 悪化	820億円	81億円	864億円	82億円	

※1. 当該年度中に返還すべき額で、返還期日到来分のみである。

※2. 当年度返還期日到来分である。

※3. 前年度末までに返還期日が到来し、当年度末時点で未返還となっている額の合計(過年度分)である。

(参考)

繰上率(*)・額 ※	1.30% (2.33%)	1.32% (2.45%)	1.36%	0.04ポイント 改善	—	634億円	—	713億円
------------	------------------	------------------	-------	-------------	---	-------	---	-------

※ 返還期日の到来していない債権額に対する繰上返還した額の割合である。

第一種	返還率推移 ( )内の数値は年度末の数値である			10月次	前年度同月比	前年度 要返還額	前年度 返還額	当年度 要返還額	当年度 返還額
	前々年度	前年度	当年度						
当年度要返還分	42.16% (75.80%)	42.79% (76.91%)	43.49%	0.70ポイント 改善	2,260億円	967億円	2,317億円	1,008億円	
期日到来分	52.44% (95.05%)	53.04% (95.57%)	53.69%	0.65ポイント 改善	1,745億円	926億円	1,802億円	968億円	
延滞分	8.23% (12.07%)	8.01% (12.20%)	7.79%	0.22ポイント 悪化	514億円	41億円	515億円	40億円	

(参考)

繰上率(*)・額	1.10% (1.75%)	1.05% (1.65%)	0.96%	0.09ポイント 悪化	—	173億円	—	161億円
----------	------------------	------------------	-------	-------------	---	-------	---	-------

第二種	返還率推移 ( )内の数値は年度末の数値である			10月次	前年度同月比	前年度 要返還額	前年度 返還額	当年度 要返還額	当年度 返還額
	前々年度	前年度	当年度						
当年度要返還分	46.20% (85.42%)	47.09% (85.65%)	47.19%	0.10ポイント 改善	2,485億円	1,170億円	2,835億円	1,338億円	
期日到来分	50.59% (94.35%)	51.88% (94.87%)	52.15%	0.27ポイント 改善	2,180億円	1,131億円	2,486億円	1,296億円	
延滞分	14.33% (19.68%)	12.92% (18.26%)	11.97%	0.95ポイント 悪化	305億円	39億円	350億円	42億円	

(参考)

繰上率(*)・額	1.42% (2.67%)	1.46% (2.86%)	1.54%	0.08ポイント 改善	—	461億円	—	552億円
----------	------------------	------------------	-------	-------------	---	-------	---	-------

# 1. 平成24年10月次実績 2/2

**延滞率**：要返還債権(貸付債権の総額から、現在貸与中の奨学生及び返還免除予定者に係る猶予中債権を除いたもの)の額に対する3月以上延滞債権額の比率。督促の結果延滞状況が改善すると延滞率は低下する。

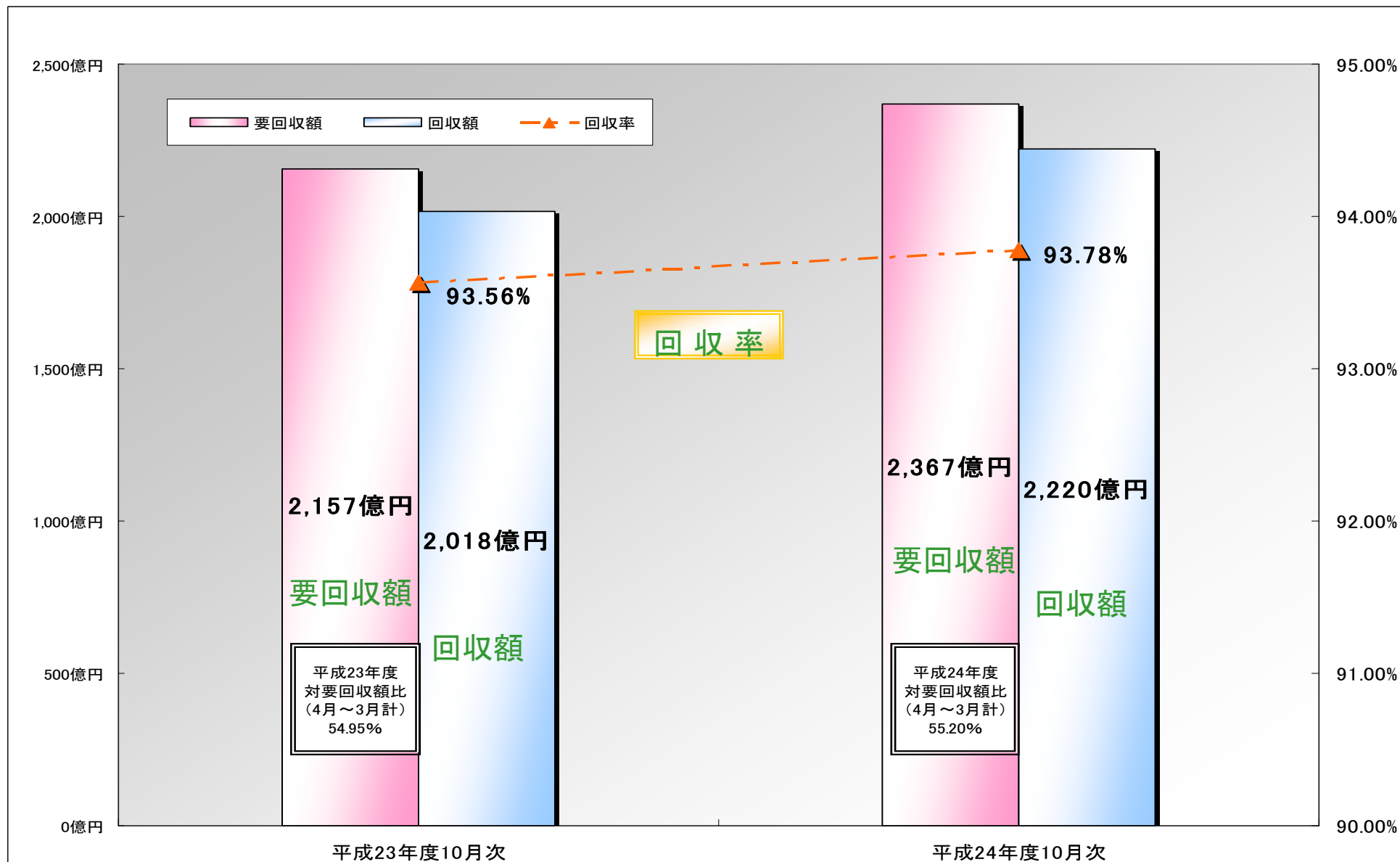
債権ベース		延滞率推移 ( )内の数値は年度末の数値である			前年度同月比	前年度 要返還債権	前年度 3月以上 延滞債権額	当年度 要返還債権	当年度 3月以上 延滞債権額
		10月次							
		前々年度	前年度	当年度					
金額	総合	5.72% (6.02%)	5.09% (5.49%)	4.71%	0.38ポイント改善	50,047億円	2,549億円	54,574億円	2,568億円
	第一種	6.35% (6.57%)	5.75% (6.02%)	5.39%	0.36ポイント改善	17,637億円	1,014億円	17,869億円	963億円
	第二種	5.33% (5.69%)	4.73% (5.21%)	4.37%	0.36ポイント改善	32,410億円	1,535億円	36,706億円	1,605億円
実人員	総合	7.06% (7.12%)	6.24% (6.33%)	5.71%	0.53ポイント改善	3,155千人	197千人	3,374千人	193千人
	第一種	9.40% (9.38%)	8.46% (8.39%)	7.85%	0.61ポイント改善	1,377千人	116千人	1,391千人	109千人
	第二種	5.04% (5.19%)	4.53% (4.75%)	4.20%	0.33ポイント改善	1,778千人	80千人	1,983千人	83千人

## ○ 新規返還者返還率(割賦ベース)

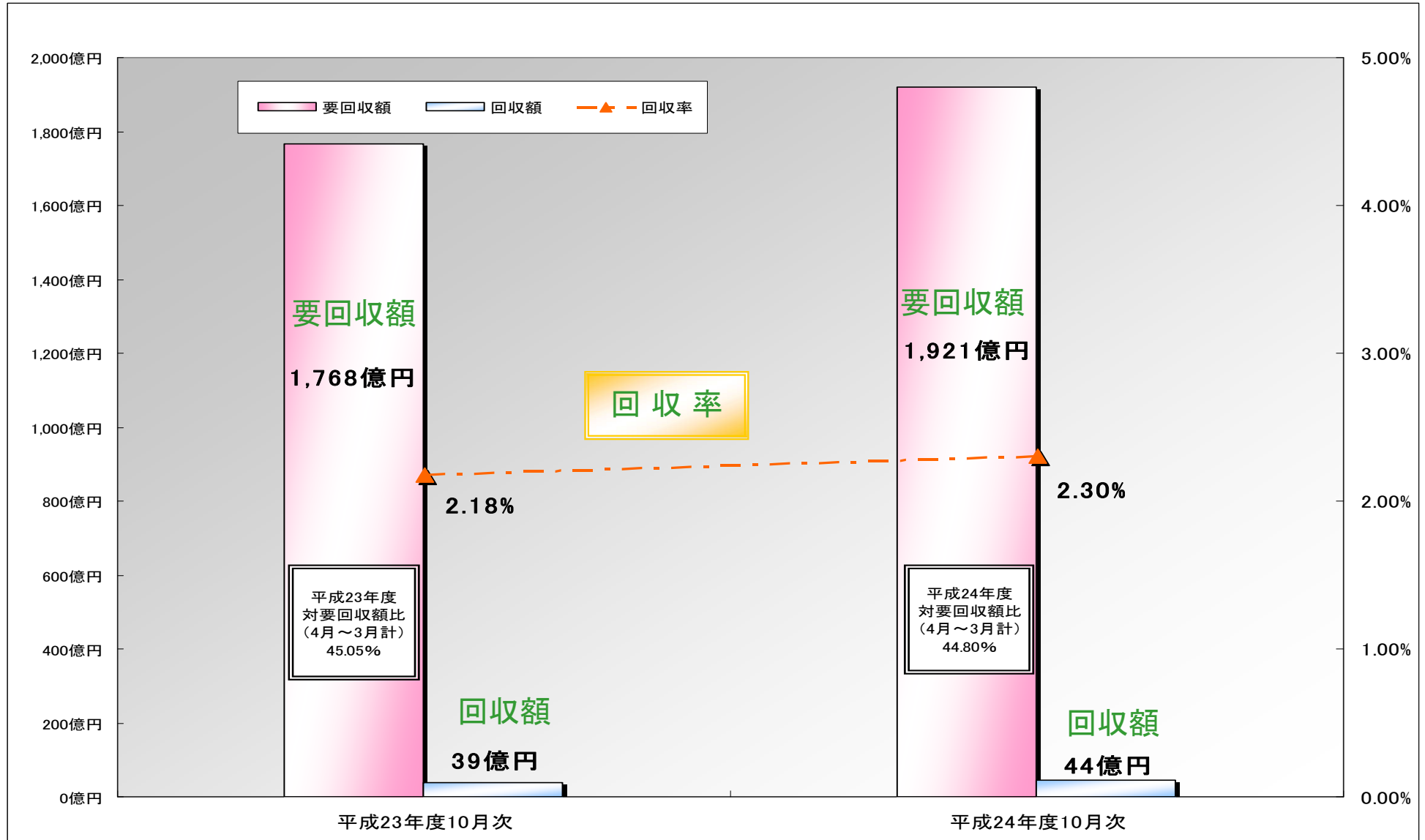
	前々年度	前年度	当年度	前年度同月比	前年度 要返還額	前年度 返還額	当年度 要返還額	当年度 返還額
総合	17.24% (96.44%)	17.78% (96.66%)	18.10%	0.32ポイント改善	199億円	35億円	216億円	39億円
第一種	16.31% (97.92%)	16.53% (98.10%)	16.60%	0.07ポイント改善	62億円	10億円	59億円	10億円
第二種	17.66% (95.24%)	18.35% (96.01%)	18.66%	0.31ポイント改善	137億円	25億円	157億円	29億円

※新規返還者とは、平成24年10月から25年3月までに返還が開始する貸与終了者(満期者及び退学・辞退等による貸与終了者)をいう。

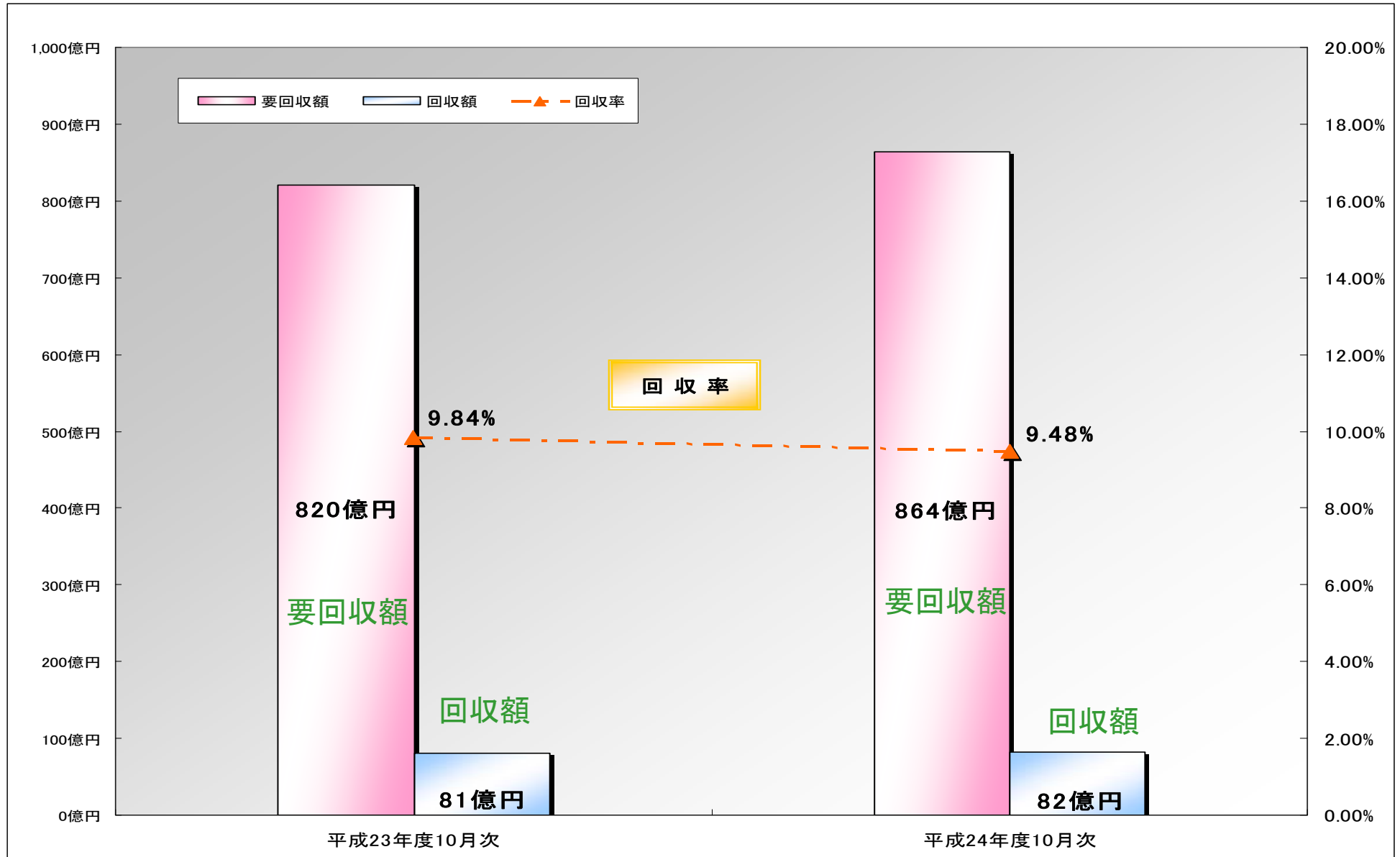
## 2. 10月次における回収状況について【当年度(4月～10月分)】



## 2. 10月次における回収状況について【未到来(11月～3月分)】



## 2. 10月次における回収状況について【延滞分（平成23年度以前）】



### 3. 10月口座振替の状況について(9月非延滞分)

#### (1)全体

(単位:件)

区 分		振替不能1回目
平成24年10月	振替不能件数	128,515
	請求件数	2,881,706
	振替不能率	4.46%
平成23年10月	振替不能件数	122,963
	請求件数	2,634,443
	振替不能率	4.67%
平成22年10月	振替不能件数	120,630
	請求件数	2,417,851
	振替不能率	4.99%

#### (3)うち在学猶予あけ

(単位:件)

区 分		振替不能1回目
平成24年10月	振替不能件数	12,763
	請求件数	89,113
	振替不能率	14.32%
平成23年10月	振替不能件数	13,260
	請求件数	89,481
	振替不能率	14.82%

#### (2)うち新規返還者

(単位:件)

区 分		振替不能1回目
平成24年10月	振替不能件数	24,661
	請求件数	265,742
	振替不能率	9.28%
平成23年10月	振替不能件数	25,514
	請求件数	252,316
	振替不能率	10.11%
平成22年10月	振替不能件数	27,638
	請求件数	244,000
	振替不能率	11.33%