

平成24年12月14日

返還金の回収状況等について

1. 返還金回収状況 1/2
2. 返還金回収状況 2/2
3. 平成23年度の延滞年数別回収状況
4. 学種別延滞債権数割合
5. 新規返還者の初年度末回収率
6. リレー口座加入率
7. 3月以上延滞債権の状況
8. 総貸付残高に占める3月以上延滞債権額
9. 返還猶予承認の事由
10. 年度末返還期限猶予事由別債権額の推移

1 返還金回収状況 1/2

(単位:百万円)

区 分	平成19年度	平成20年度	平成21年度	平成22年度	平成23年度
要 返 還 額 (A)	317,486	355,762	398,331	438,387	473,836
返 還 額 (B)	251,452	283,433	318,615	353,235	386,214
回 収 率 (B/A)	79.2%	79.7%	80.0%	80.6%	81.5%
第一種奨学金	74.9%	75.2%	75.4%	75.8%	76.9%
第二種奨学金	85.7%	85.6%	85.2%	85.4%	85.6%
未 返 還 額 (A-B)	66,035	72,329	79,716	85,152	87,622
繰 上 返 還 額	69,178	73,268	82,345	103,416	118,736

- (注) 1. 要返還額とは、当該年度中に返還すべき額で、返還期日到来分のみ。
 2. 要返還額及び返還額には、繰上返還額を含まない。
 3. 繰上返還額とは、返還期日未到来の割賦金のうち、返還された額。
 4. 四捨五入の関係で計等が一致しない場合がある。

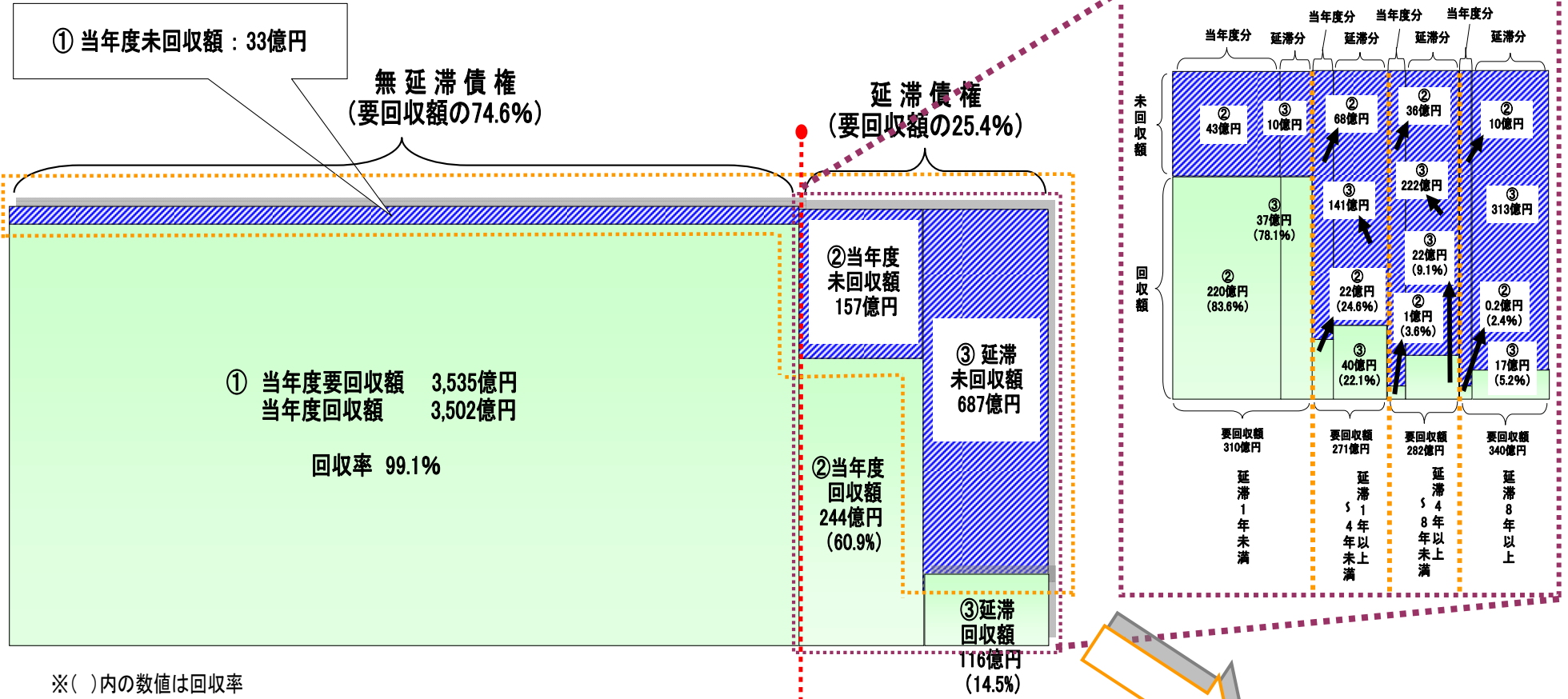
2 返還金回収状況 2/2

(単位:億円)

区 分		平成19年度末			平成20年度末			平成21年度末			平成22年度末			平成23年度末		
		要返還額	返還額	回収率	要返還額	返還額	回収率	要返還額	返還額	回収率	要返還額	返還額	回収率	要返還額	返還額	回収率
第一種奨学金	当年度 期日到来分	1,464	1,371	93.6%	1,549	1,458	94.1%	1,636	1,546	94.5%	1,695	1,611	95.0%	1,742	1,665	95.6%
	延滞分	441	55	12.6%	468	58	12.4%	490	57	11.7%	512	62	12.1%	502	61	12.2%
	小計	1,906	1,427	74.9%	2,016	1,516	75.2%	2,126	1,603	75.4%	2,207	1,673	75.8%	2,245	1,726	76.9%
	繰上分	-	280	-	-	261	-	-	257	-	-	284	-	-	274	-
	合計	1,906	1,706	-	2,016	1,777	-	2,126	1,860	-	2,207	1,957	-	2,245	2,000	-
第二種奨学金	当年度 期日到来分	1,132	1,061	93.7%	1,369	1,286	93.9%	1,646	1,543	93.8%	1,916	1,808	94.4%	2,193	2,081	94.9%
	延滞分	137	27	19.7%	172	33	19.1%	212	40	18.8%	260	51	19.7%	300	55	18.3%
	小計	1,269	1,088	85.7%	1,541	1,319	85.6%	1,858	1,583	85.2%	2,177	1,859	85.4%	2,494	2,136	85.6%
	繰上分	-	412	-	-	472	-	-	567	-	-	750	-	-	913	-
	合計	1,269	1,500	-	1,541	1,790	-	1,858	2,150	-	2,177	2,609	-	2,494	3,049	-
合 計	当年度 期日到来分	2,596	2,432	93.7%	2,918	2,744	94.0%	3,282	3,089	94.1%	3,611	3,419	94.7%	3,936	3,746	95.2%
	延滞分	578	82	14.2%	640	91	14.2%	702	97	13.9%	772	113	14.6%	803	116	14.5%
	小計	3,175	2,515	79.2%	3,558	2,834	79.7%	3,983	3,186	80.0%	4,384	3,532	80.6%	4,738	3,862	81.5%
	繰上分	-	692	-	-	733	-	-	823	-	-	1,034	-	-	1,187	-
	合計	3,175	3,206	-	3,558	3,567	-	3,983	4,010	-	4,384	4,567	-	4,738	5,049	-

- (注) 1. 金額は四捨五入しているため、計欄の係数は、集計した計数と必ずしも一致しない。
 2. 要返還額とは、当該年度中に返還すべき額で、返還期日到来分のみ。
 3. 要返還額及び返還額には、繰上返還額を含まない。

3 平成23年度の延滞年数別回収状況



※()内の数値は回収率

(単位:億円)

H23	要回収額	回収額	未回収額	回収率	
当年度 ①	3,535	3,502	33	99.1%	
延滞分	当年度 ②	400	244	157	60.9%
	延滞 ③	803	116	687	14.5%
	計 (②+③)	1,203	360	843	29.9%
計 (①+②+③)	4,738	3,862	876	81.5%	
当年度計 (①+②)	3,936	3,746	190	95.2%	

翌年度における延滞分
要回収額 876億円

- (注) 1. 区分は当該年度期首における状態である。
2. 要回収額とは、当該年度中に回収すべき額で、返還期日到来分のみ。
3. 要回収額及び回収額には、繰上返還額を含まない。
4. 四捨五入の関係で計が一致しない場合がある。

4 学種別延滞債権数割合

(単位: %)

区 分		平成19年度末現在	平成20年度末現在	平成21年度末現在	平成22年度末現在	平成23年度末現在
第 一 種 奨 学 金		9.9	9.5	9.5	9.0	8.2
	短 大	11.8	11.5	11.5	11.4	10.5
	大 学	10.5	10.1	10.1	9.6	8.8
	大 学 院	6.2	5.8	5.9	5.3	4.8
	高 等 専 門 学 校 専 修 学 校 (専 門 課 程)	11.1	10.4	10.4	9.9	9.1
		13.6	13.1	12.9	12.2	11.0
第 二 種 奨 学 金		11.4	11.0	11.4	10.8	10.0
	高 等 専 門 学 校	5.2	6.2	7.7	6.8	7.9
	短 大	12.7	12.5	12.8	12.4	11.0
	大 学	10.8	10.4	10.7	10.1	9.3
	大 学 院	6.4	6.0	6.4	6.0	5.6
	専 修 学 校 (専 門 課 程)	14.2	13.8	14.3	13.7	12.5
計		10.7	10.3	10.6	10.1	9.2

延滞債権数

(注) 延滞債権数割合 = $\frac{\text{延滞債権数}}{\text{延滞者債権数} + \text{無延滞債権数}}$

高等学校等奨学金については、平成17年度より都道府県に事業を移管したため、集計からは除いている。

5 新規返還者の初年度末回収率

(単位:%)

区 分	平成19年度	平成20年度	平成21年度	平成22年度	平成23年度
第一種奨学金	95.8	97.6	97.5	97.9	98.1
第二種奨学金	94.0	95.7	95.2	95.8	96.0
合 計	94.7	96.3	96.0	96.4	96.7

(注) 1. 新規返還者とは、当該年度の10月から3月までに返還が開始する貸与終了者(満期者及び退学・辞退等による貸与終了者)をいう。

2. 第2期中期計画目標値

・95%以上

6 リレー口座加入率

単位(%)

区分	平成19年度	平成20年度	平成21年度	平成22年度	平成23年度
新規返還者	96.2	99.7	100.0	99.8	99.8
高等学校等	88.0	98.8	100.0	100.0	—
短大	97.4	99.8	100.0	99.9	99.9
大学	96.8	99.7	100.0	99.8	99.8
大学院	97.3	99.8	100.0	99.8	99.8
高等専門学校	97.7	100.0	100.0	100.0	99.9
専修学校(専門課程)	96.5	99.7	100.0	99.8	99.7
総合	86.5	89.9	93.0	94.4	95.7

(注)1. 新規返還開始者とは前年度3月の満期者をいう。

2. 第2期中期計画目標値

- ・新規返還開始者 95%以上
- ・総合 80%以上

7 3月以上延滞債権の状況

(第一種) (単位:百万円)

区 分	平成19年度	平成20年度	平成21年度	平成22年度	平成23年度
年度末要返還債権(a)	1,527,592	1,565,710	1,614,611	1,646,656	1,680,345
期末貸与金残高(b)	2,307,329	2,348,975	2,380,735	2,407,686	2,430,359
年度末3月以上延滞債権(c)	113,880	112,529	114,285	108,241	101,161
c/a	7.5%	7.2%	7.1%	6.6%	6.0%
c/b	4.9%	4.8%	4.8%	4.5%	4.2%

(第二種) (単位:百万円)

区 分	平成19年度	平成20年度	平成21年度	平成22年度	平成23年度
年度末要返還債権(a)	1,707,806	2,048,837	2,399,310	2,771,196	3,140,083
期末貸与金残高(b)	2,893,661	3,358,211	3,852,923	4,349,919	4,845,605
年度末3月以上延滞債権(c)	111,375	126,024	148,594	157,717	163,579
c/a	6.5%	6.2%	6.2%	5.7%	5.2%
c/b	3.8%	3.8%	3.9%	3.6%	3.4%

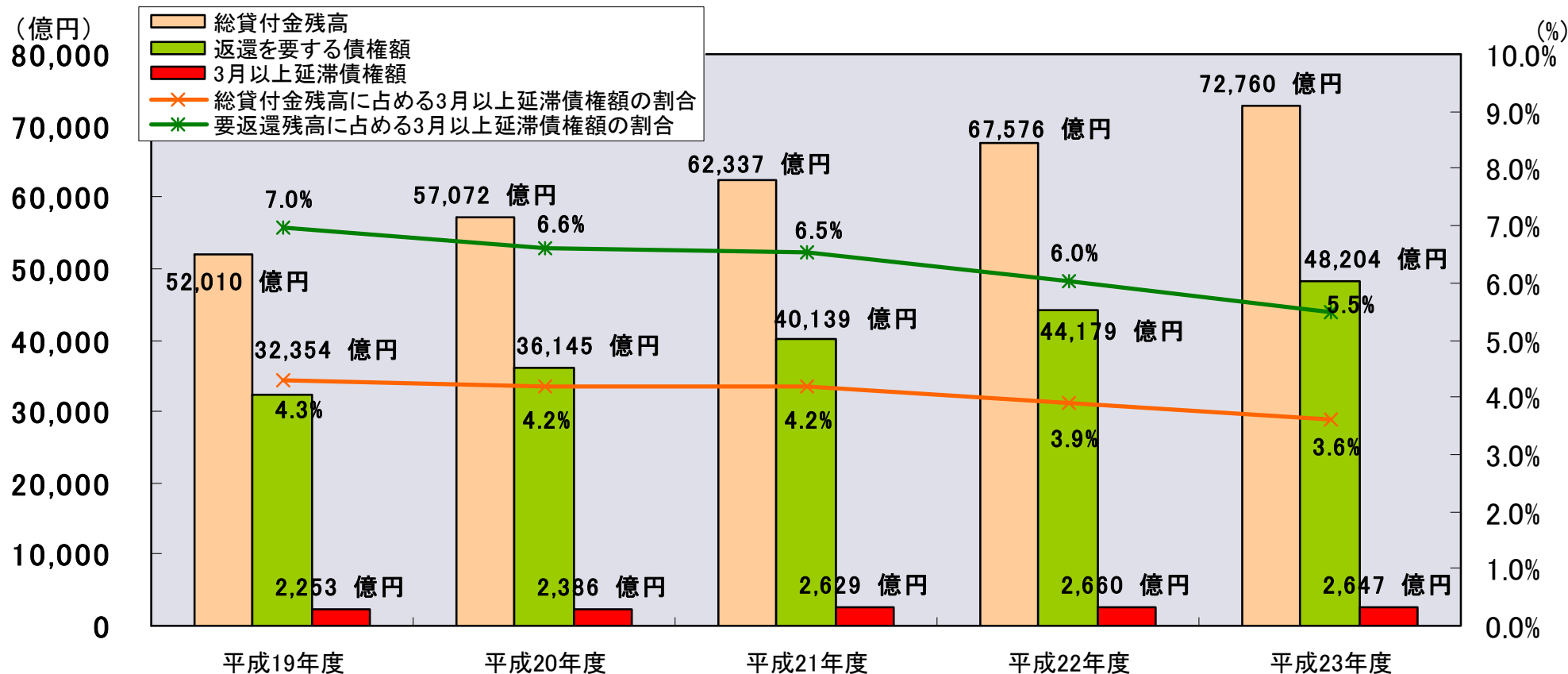
(総合) (単位:百万円)

区 分	平成19年度	平成20年度	平成21年度	平成22年度	平成23年度
年度末要返還債権(a)	3,235,399	3,614,547	4,013,921	4,417,853	4,820,428
期末貸与金残高(b)	5,200,989	5,707,186	6,233,659	6,757,605	7,275,964
年度末3月以上延滞債権(c)	225,255	238,553	262,879	265,958	264,740
c/a	7.0%	6.6%	6.5%	6.0%	5.5%
c/b	4.3%	4.2%	4.2%	3.9%	3.6%

(注) 1. 「年度末要返還債権」とは、「期末貸与金残高」から貸与継続中を控除した債権額であり、返還期日未到来分を含む。

2. 第1期中期計画目標値(要返還債権に対する3月以上延滞債権の割合)
 - ・第一種 8.0%以下
 - ・第二種 8.5%以下
3. 合計は、四捨五入の関係で一致しない場合がある。

8 総貸付金残高に占める3月以上延滞債権額

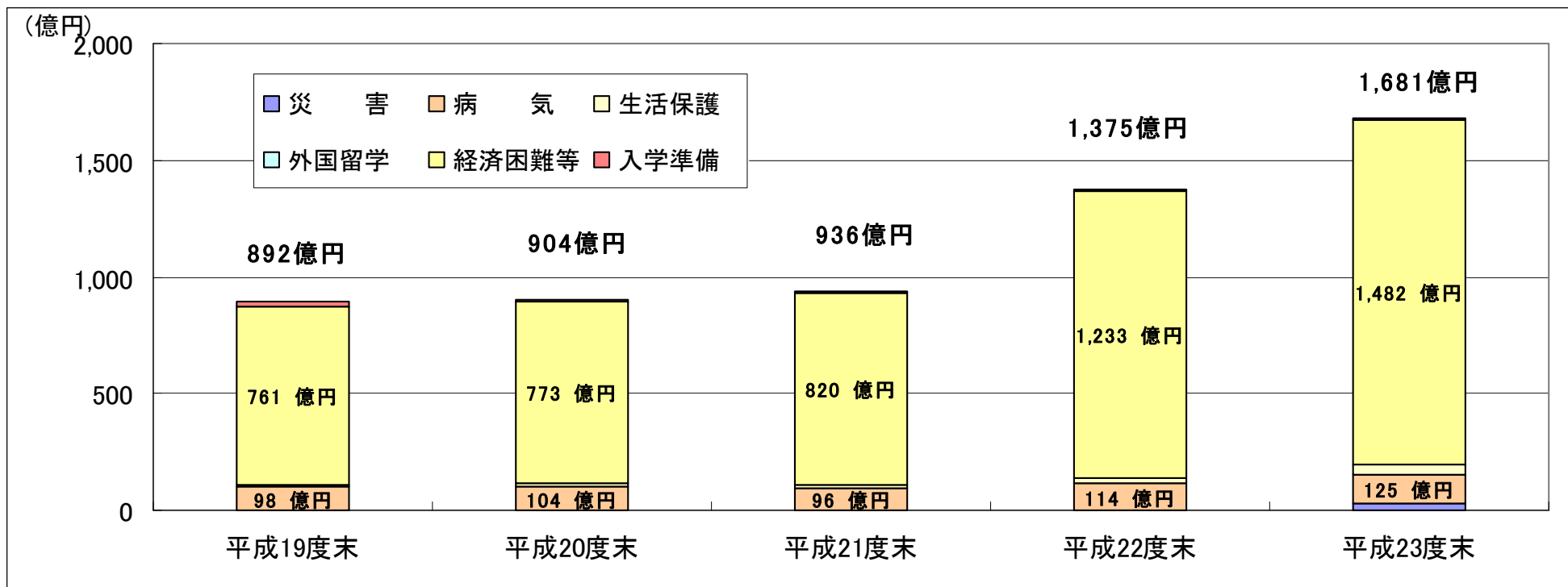


9 返還猶予承認の事由

(単位:件数)

	平成19年度	平成20年度	平成21年度	平成22年度	平成23年度
病氣中	7,484	7,387	7,061	8,335	8,443
災害	178	55	15	101	2,813
入学準備	2,500	1,548	852	1,064	1,106
生活保護	1,016	1,042	1,475	2,092	3,843
経済困難・失業中等	51,672	48,827	58,149	79,900	92,157
合計	62,850	58,859	67,552	91,492	108,362

10 年度末返還期限猶予事由別債権額の推移



(単位：億円)

区分	平成19度末	平成20度末	平成21度末	平成22度末	平成23度末
災害	2	1	0	2	28
病気	98	104	96	114	125
生活保護	8	9	14	21	41
外国留学	4	6	2	0	0
経済困難等	761	773	820	1,233	1,482
入学準備	18	11	4	6	6
計	892	904	936	1,375	1,681

(注) 在学猶予、特別猶予、期限内猶予及び期限延期猶予を除く