

平成25年7月31日

# 返還金の回収状況等について

- 1.中期計画及び平成25年度計画での目標値
- 2.平成24年度の延滞年数別回収状況
- 3.返還金回収状況 1/2
- 4.返還金回収状況 2/2
- 5.学種別延滞債権数割合
- 6.新規返還者の初年度末 回収率
- 7.リレー口座加入率
- 8.3月以上延滞債権の状況
- 9.総貸付金残高に占める3月以上延滞債権額
- 10.返還猶予承認の事由
- 11.年度末返還期限猶予事由別債権額の推移
- 12.返還できない事情(アンケート調査)
- 13.機関保証加入者数・割合
- 14.代位弁済状況

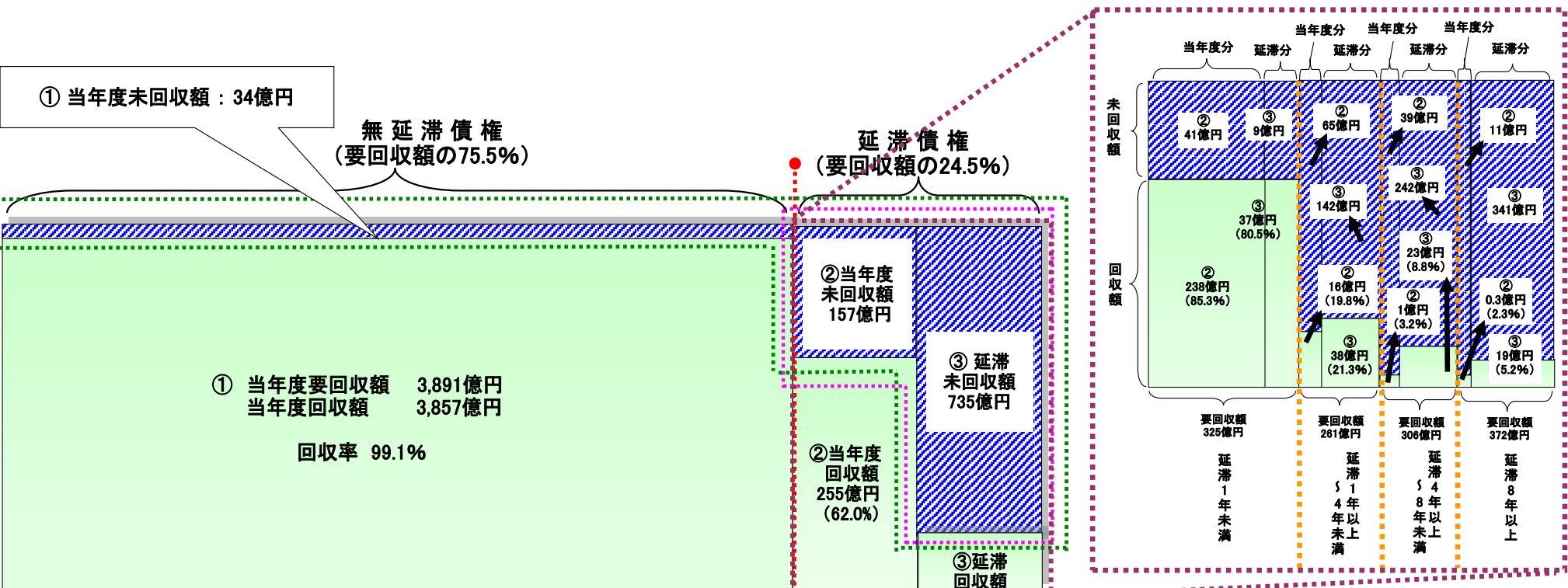
## ■ 中期計画及び平成25年度計画の主な目標値(回収促進)について

1. 中期目標期間中に回収率82%以上を目指す。

2. 新規返還者の回収率について95%を上回るよう努める。

3. リレー口座(口座振替)加入時期の早期化を図り、新規返還開始者で95%以上、全体で80%以上とする。

# 2 平成24年度の延滞年数別回収状況



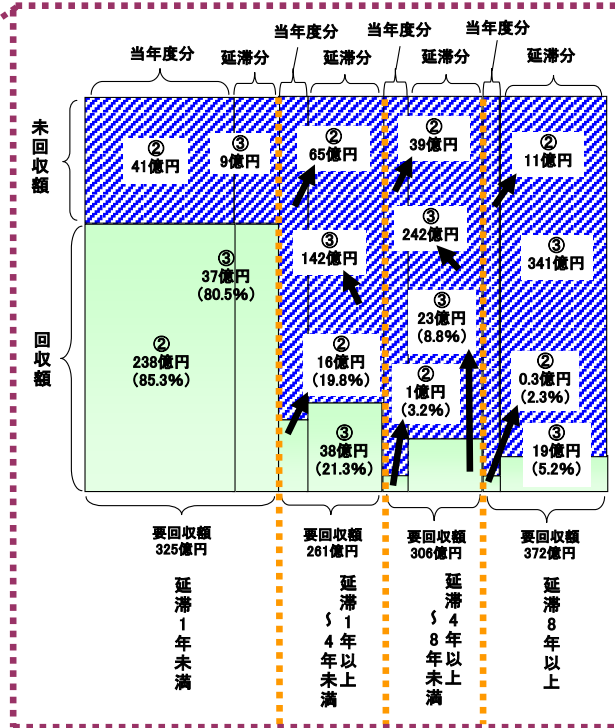
① 当年度未回収額：34億円

無延滞債権  
(要回収額の75.5%)

延滞債権  
(要回収額の24.5%)

① 当年度要回収額 3,891億円  
当年度回収額 3,857億円  
回収率 99.1%

② 当年度未回収額 157億円  
③ 延滞未回収額 735億円  
② 当年度回収額 255億円 (62.0%)  
③ 延滞回収額 118億円 (13.8%)



※( )内の数値は回収率

H24		要回収額	回収額	未回収額	回収率
当年度 ①		3,891	3,857	34	99.1%
延滞分	当年度 ②	412	255	157	62.0%
	延滞 ③	852	118	735	13.8%
	計 (②+③)	1,264	373	891	29.5%
計 (①+②+③)		5,155	4,230	925	82.1%
当年度計 (①+②)		4,303	4,113	190	95.6%

翌年度における延滞分  
要回収額 925億円

- (注) 1. 区分は当該年度期首における状態である。  
2. 要回収額とは、当該年度中に回収すべき額で、返還期日到来分のみ。  
3. 要回収額及び回収額には、繰上返還額を含まない。  
4. 四捨五入の関係で計が一致しない場合がある。

### 3 返還金回収状況 1/2

(単位:百万円)

区 分	平成19年度	平成20年度	平成21年度	平成22年度	平成23年度	平成24年度
要 返 還 額 (A)	317,486	355,762	398,331	438,387	473,836	515,533
返 還 額 (B)	251,452	283,433	318,615	353,235	386,214	423,033
回 収 率 (B/A)	79.2%	79.7%	80.0%	80.6%	81.5%	82.1%
第一種奨学金	74.9%	75.2%	75.4%	75.8%	76.9%	77.5%
第二種奨学金	85.7%	85.6%	85.2%	85.4%	85.6%	85.8%
未 返 還 額 (A-B)	66,035	72,329	79,716	85,152	87,622	92,500
繰 上 返 還 額	69,178	73,268	82,345	103,416	118,736	135,182

- (注) 1. 要返還額とは、当該年度中に返還すべき額で、返還期日到来分のみ。  
 2. 要返還額及び返還額には、繰上返還額を含まない。  
 3. 繰上返還額とは、返還期日未到来の割賦金のうち、返還された額。  
 4. 四捨五入の関係で計等が一致しない場合がある。

# 4 返還金回収状況 2/2

(単位:億円)

区分		平成19年度末			平成20年度末			平成21年度末			平成22年度末			平成23年度末			平成24年度末		
		要返還額	返還額	回収率	要返還額	返還額	回収率	要返還額	返還額	回収率	要返還額	返還額	回収率	要返還額	返還額	回収率	要返還額	返還額	回収率
第一種奨学金	当年度 期日到未分	1,464	1,371	93.6%	1,549	1,458	94.1%	1,636	1,546	94.5%	1,695	1,611	95.0%	1,742	1,665	95.6%	1,799	1,728	96.0%
	延滞分	441	55	12.6%	468	58	12.4%	490	57	11.7%	512	62	12.1%	502	61	12.2%	507	59	11.7%
	小計	1,906	1,427	74.9%	2,016	1,516	75.2%	2,126	1,603	75.4%	2,207	1,673	75.8%	2,245	1,726	76.9%	2,306	1,787	77.5%
	繰上分	-	280	-	-	261	-	-	257	-	-	284	-	-	274	-	-	267	-
	合計	1,906	1,706	-	2,016	1,777	-	2,126	1,860	-	2,207	1,957	-	2,245	2,000	-	2,306	2,054	-
第二種奨学金	当年度 期日到未分	1,132	1,061	93.7%	1,369	1,286	93.9%	1,646	1,543	93.8%	1,916	1,808	94.4%	2,193	2,081	94.9%	2,503	2,385	95.3%
	延滞分	137	27	19.7%	172	33	19.1%	212	40	18.8%	260	51	19.7%	300	55	18.3%	345	59	16.9%
	小計	1,269	1,088	85.7%	1,541	1,319	85.6%	1,858	1,583	85.2%	2,177	1,859	85.4%	2,494	2,136	85.6%	2,849	2,444	85.8%
	繰上分	-	412	-	-	472	-	-	567	-	-	750	-	-	913	-	-	1,085	-
	合計	1,269	1,500	-	1,541	1,790	-	1,858	2,150	-	2,177	2,609	-	2,494	3,049	-	2,849	3,529	-
合計	当年度 期日到未分	2,596	2,432	93.7%	2,918	2,744	94.0%	3,282	3,089	94.1%	3,611	3,419	94.7%	3,936	3,746	95.2%	4,303	4,113	95.6%
	延滞分	578	82	14.2%	640	91	14.2%	702	97	13.9%	772	113	14.6%	803	116	14.5%	852	118	13.8%
	小計	3,175	2,515	79.2%	3,558	2,834	79.7%	3,983	3,186	80.0%	4,384	3,532	80.6%	4,738	3,862	81.5%	5,155	4,230	82.1%
	繰上分	-	692	-	-	733	-	-	823	-	-	1,034	-	-	1,187	-	-	1,352	-
	合計	3,175	3,206	-	3,558	3,567	-	3,983	4,010	-	4,384	4,567	-	4,738	5,049	-	5,155	5,582	-

- (注) 1. 金額は四捨五入しているため、計欄の係数は、集計した計数と必ずしも一致しない。  
 2. 要返還額とは、当該年度中に返還すべき額で、返還期日到来分のみ。  
 3. 要返還額には、繰上返還額を含まない。

# 5 学種別延滞債権数割合

(単位: %)

区 分		平成19年度末現在	平成20年度末現在	平成21年度末現在	平成22年度末現在	平成23年度末現在	平成24年度末現在
第 一 種 奨 学 金		9.9	9.5	9.5	9.0	8.2	7.8
	短 大	11.8	11.5	11.5	11.4	10.5	10.3
	大 学	10.5	10.1	10.1	9.6	8.8	8.4
	大 学 院	6.2	5.8	5.9	5.3	4.8	4.5
	高 等 専 門 学 校	11.1	10.4	10.4	9.9	9.1	8.4
	専 修 学 校 ( 専 門 課 程 )	13.6	13.1	12.9	12.2	11.0	10.4
第 二 種 奨 学 金		11.4	11.0	11.4	10.8	10.0	9.5
	高 等 専 門 学 校	5.2	6.2	7.7	6.8	7.9	7.2
	短 大	12.7	12.5	12.8	12.4	11.0	10.7
	大 学	10.8	10.4	10.7	10.1	9.3	8.8
	大 学 院	6.4	6.0	6.4	6.0	5.6	5.4
	専 修 学 校 ( 専 門 課 程 )	14.2	13.8	14.3	13.7	12.5	12.0
計		10.7	10.3	10.6	10.1	9.2	8.8

延滞債権数

(注) 延滞債権数割合 =  $\frac{\text{延滞債権数}}{\text{延滞債権数} + \text{無延滞債権数}}$

高等学校等奨学金については、平成17年度より都道府県に事業を移管したため、集計からは除いている。

## 6 新規返還者の初年度末 回収率

(単位: %)

区 分	平成19年度	平成20年度	平成21年度	平成22年度	平成23年度	平成24年度
第一種奨学金	95.8	97.6	97.5	97.9	98.1	98.1
第二種奨学金	94.0	95.7	95.2	95.8	96.0	96.3
合 計	94.7	96.3	96.0	96.4	96.7	96.8

(注) 1. 新規返還者とは、当該年度の10月から3月までに返還が開始する貸与終了者(満期者及び退学・辞退等による貸与終了者)をいう。

2. 第2期中期計画目標値

・95%以上



# 7 リレー口座加入率

単位(%)

区分	平成19年度	平成20年度	平成21年度	平成22年度	平成23年度	平成24年度
新規返還開始者	96.2	99.7	100.0	99.8	99.8	99.8
高等学校等	88.0	98.8	100.0	100.0	—	—
短大	97.4	99.8	100.0	99.9	99.9	99.8
大学	96.8	99.7	100.0	99.8	99.8	99.8
大学院	97.3	99.8	100.0	99.8	99.8	99.8
高等専門学校	97.7	100.0	100.0	100.0	99.9	100.0
専修学校(専門課程)	96.5	99.7	100.0	99.8	99.7	99.6
総合	86.5	89.9	93.0	94.4	95.7	96.5

(注)1. 新規返還開始者とは前年度3月の満期者をいう。

2. 第2期中期計画目標値

- ・新規返還開始者 95%以上
- ・総合 80%以上

# 8 3月以上延滞債権の状況

(第一種) (単位:百万円)

区 分	平成19年度	平成20年度	平成21年度	平成22年度	平成23年度	平成24年度
年度末要返還債権(a)	1,527,592	1,565,710	1,614,611	1,646,656	1,680,345	1,702,448
期末貸与金残高(b)	2,307,329	2,348,975	2,380,735	2,407,686	2,430,359	2,460,735
年度末3月以上延滞債権(c)	113,880	112,529	114,285	108,241	101,161	96,352
c/a	7.5%	7.2%	7.1%	6.6%	6.0%	5.7%
c/b	4.9%	4.8%	4.8%	4.5%	4.2%	3.9%

(第二種) (単位:百万円)

区 分	平成19年度	平成20年度	平成21年度	平成22年度	平成23年度	平成24年度
年度末要返還債権(a)	1,707,806	2,048,837	2,399,310	2,771,196	3,140,083	3,552,216
期末貸与金残高(b)	2,893,661	3,358,211	3,852,923	4,349,919	4,845,605	5,304,826
年度末3月以上延滞債権(c)	111,375	126,024	148,594	157,717	163,579	171,823
c/a	6.5%	6.2%	6.2%	5.7%	5.2%	4.8%
c/b	3.8%	3.8%	3.9%	3.6%	3.4%	3.2%

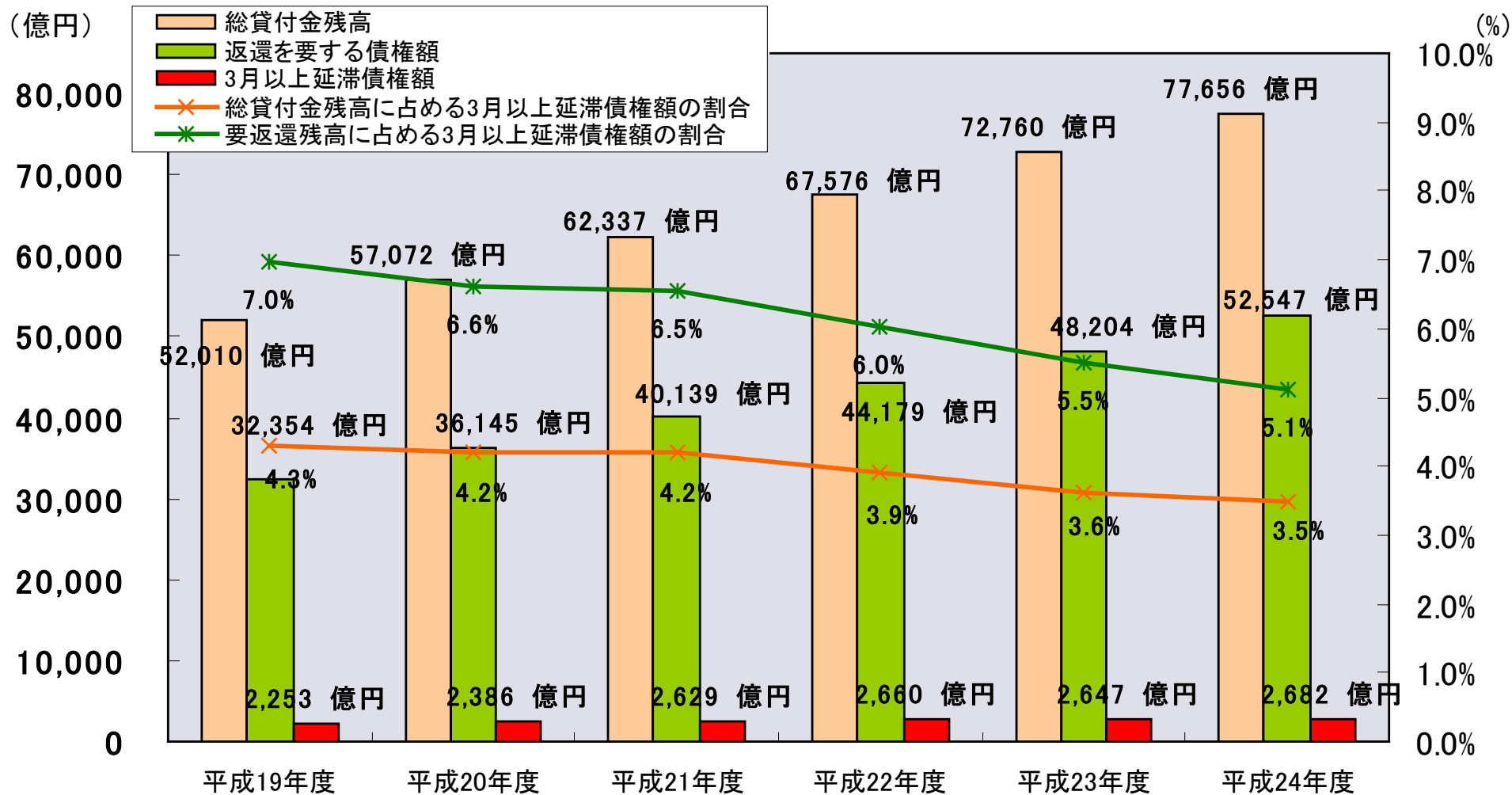
(総合) (単位:百万円)

区 分	平成19年度	平成20年度	平成21年度	平成22年度	平成23年度	平成24年度
年度末要返還債権(a)	3,235,399	3,614,547	4,013,921	4,417,853	4,820,428	5,254,664
期末貸与金残高(b)	5,200,989	5,707,186	6,233,659	6,757,605	7,275,964	7,765,561
年度末3月以上延滞債権(c)	225,255	238,553	262,879	265,958	264,740	268,175
c/a	7.0%	6.6%	6.5%	6.0%	5.5%	5.1%
c/b	4.3%	4.2%	4.2%	3.9%	3.6%	3.5%

(注) 1. 「年度末要返還債権」とは、「期末貸与金残高」から貸与継続中を控除した債権額であり、返還期日未到来分を含む。

2. 第1期中期計画目標値(要返還債権に対する3月以上延滞債権の割合)
  - ・第一種 8.0%以下
  - ・第二種 8.5%以下
3. 合計は、四捨五入の関係で一致しない場合がある。

# 9 総貸付金残高に占める3月以上延滞債権額

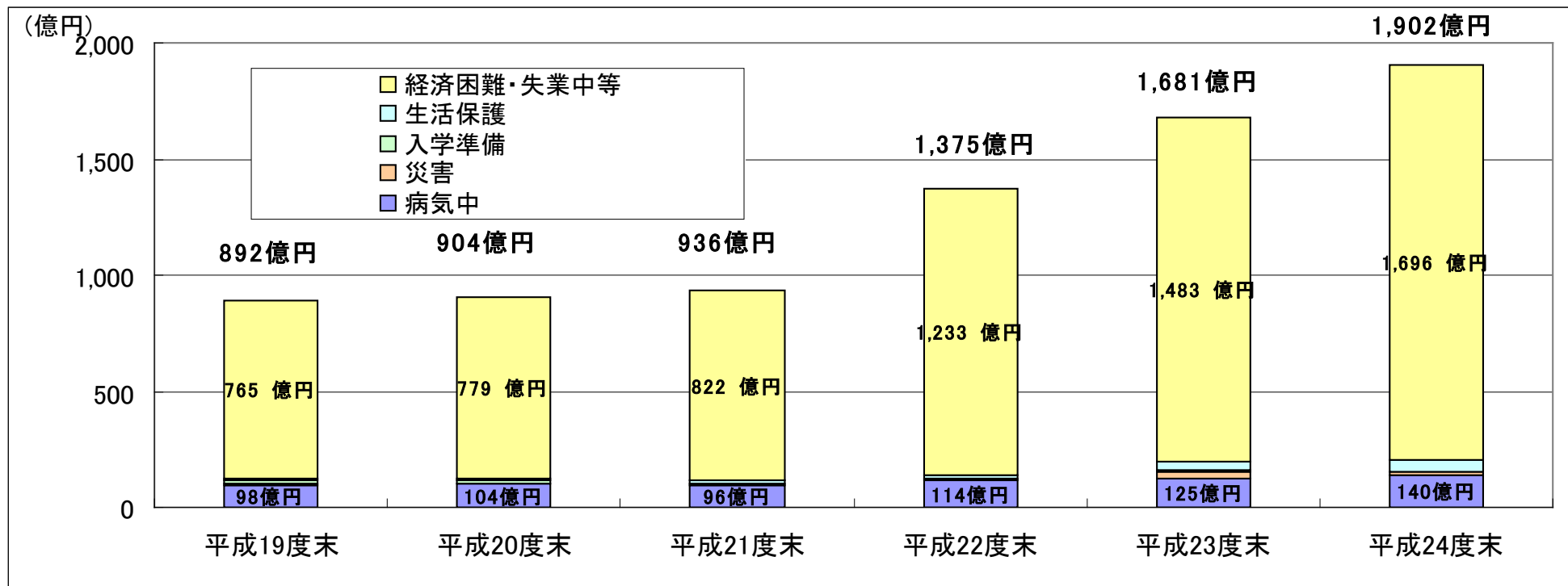


# 10 返還猶予承認の事由

(単位:件)

区分	平成19年度	平成20年度	平成21年度	平成22年度	平成23年度	平成24年度
病氣中	7,484	7,387	7,061	8,335	8,443	8,970
災害	178	55	15	101	2,813	1,123
入学準備	2,500	1,548	852	1,064	1,106	827
生活保護	1,016	1,042	1,475	2,092	3,843	4,613
経済困難・失業中等	51,672	48,827	58,149	79,900	92,157	99,405
合計	62,850	58,859	67,552	91,492	108,362	114,938

# 1 1 年度末返還期限猶予事由別債権額の推移



(単位：億円)

区分	平成19度末	平成20度末	平成21度末	平成22度末	平成23度末	平成24度末
病氣中	98	104	96	114	125	140
災害	2	1	0	2	28	10
入学準備	18	11	4	6	6	4
生活保護	8	9	14	21	41	53
経済困難・失業中等	765	779	822	1,233	1,483	1,696
計	892	904	936	1,375	1,681	1,902

(注) 在学猶予、特別猶予、期限内猶予及び期限延期猶予を除く

# 1 2 返還できない事情（アンケート調査）

区分	平成20年度	平成21年度	平成22年度	平成23年度	平成24年度 (暫定)
調査対象	調査時点(平成20年12月)において延滞6月以上の者	調査時点(平成22年3月)において延滞6月以上の者	調査時点(平成22年12月)において延滞6月以上の者	調査時点(平成23年12月)において延滞3月以上の者	調査時点(平成24年12月)において延滞3月以上の者
発送件数	111,399件	67,243件	89,555件	19,120件	19,301件
有効回答数	6,517件	3,553件	3,956件	4,169件	3,873件
有効回答率	5.9%	5.3%	4.4%	21.8%	20.1%
	%	%	%	%	%
本人の低所得	39.6	49.1	47.8	49.3	47.5
親の経済困難	36.4	34.1	37.8	35.5	34.8
滞納額の増加	21.9	22.1	27.8	28.6	32.2
本人の失業・無職	20.8	20.3	21.4	19.1	18.5
本人の借入金の返済	21.5	19.4	19.5	19.6	21.6
本人の病気療養	10.3	8.6	6.7	6.2	6.4
家族の病気療養	11.5	7.3	7.3	7.9	7.3
配偶者の経済困難	6.3	5.6	5.1	4.9	5.8
猶予申請中	2.7	4.5	-	-	-
生活保護受給	2.3	3.4	-	-	-
本人の在学・留学	1.6	1.2	1.4	1.1	1.0
災害	0.5	0.0	-	-	-
その他	12.7	6.7	8.7	7.9	6.2

注1:日本学生支援機構が実施している「奨学金の延滞者に関する属性調査」(アンケート調査)から集計したものである。  
 注2:平成20年度から平成22年度は延滞6月以上の、平成23年度からは延滞3月以上の返還者の延滞理由の割合である。  
 注3:複数回答のため合計は100%にならない。

# 1 3 機関保証加入者数・割合

区分		平成19年度	平成20年度	平成21年度	平成22年度	平成23年度	平成24年度
第一種奨学金	機関保証選択数(件) ……A	36,305	35,826	43,770	47,884	57,081	59,349
	加入対象新規採用数(件) ……B	123,128	110,432	128,249	118,637	138,622	141,110
	A/B (%)	29.5%	32.4%	34.1%	40.4%	41.2%	42.1%
第二種奨学金	機関保証選択数 (件) ……A	101,571	121,690	129,983	153,774	162,185	159,566
	加入対象新規採用数(件) ……B	269,278	306,708	312,014	323,801	334,084	327,705
	A/B (%)	37.7%	39.7%	41.7%	47.5%	48.5%	48.7%
合 計	機関保証選択数(件) ……A	137,876	157,516	173,753	201,658	219,266	218,915
	加入対象新規採用数(件) ……B	392,406	417,140	440,263	442,438	472,706	468,815
	A/B (%)	35.1%	37.8%	39.5%	45.6%	46.4%	46.7%

(注) 機関保証制度選択数とは、奨学生採用時に機関保証を選択した件数であり、人的保証から機関保証への変更分は含まない。

# 1 4 代位弁済状況

区 分		平成19年度	平成20年度	平成21年度	平成22年度	平成23年度	平成24年度
第一種奨学金	件数 (件)	3	49	397	629	697	743
	金額 (千円)	1,903	43,863	468,208	801,469	1,030,847	1,094,552
第二種奨学金	件数 (件)	21	219	1,532	2,753	3,202	3,484
	金額 (千円)	36,004	305,607	2,663,750	4,993,494	6,322,186	7,297,131
合 計	件数 (件)	24	268	1,929	3,382	3,899	4,227
	金額 (千円)	37,907	349,470	3,131,958	5,794,963	7,353,032	8,391,683

(注)金額には元金に加えて、利息及び延滞金が含まれる。