

富山大学 PSNS の主な機能



マイホーム

自分のページ(プロフィール情報付)を持つことができます。写真(もしくはイラスト)を編集し、掲載することができます。

マイフレンド

富山大学 PSNS 上の友人を登録しておくことができます。マイフレンドの日記更新情報を確認でき、マイフレンド限定公開の日記を閲覧できます。

日記

日記(投稿日時情報付きのメモ)を書いて公開できます。日記は公開対象範囲を設定することができます。(全員に公開・マイフレンドまで公開・公開しない)
他の富山大学 PSNS ユーザーの日記にコメントを投稿したり、自分の日記に投稿されたコメントに返事を書いたりできます。

コミュニティ(掲示板)

さまざまなコミュニティに参加できます。掲示板での意見のやりとりや、イベント設定・参加ができます。

レビュー

本、映画、音楽などのレビューを投稿したり、他の人が投稿したレビューを閲覧したりできます。

メッセージ送信

他の富山大学 PSNS ユーザーに、直接メッセージを送ることができます。このメッセージ内容は受信者以外には公開されません。個人相談に利用できます。

あしあと

自分のページに訪れた、他ユーザーの履歴を確認できます。

学外アクセス/ケータイ対応

学外ネット環境・携帯電話からの閲覧や書き込みが可能です。

e-learning コンテンツへのアクセス

健康増進やコミュニケーションスキル等に関する自己学習を行い、関連コミュニティで他ユーザーと意見交換ができます。

ご利用にあたって

招待状(兼ログイン情報のお知らせ)を文書で受け取る

※招待状(兼ログイン情報のお知らせ)を富山大学メールアドレスにメールにて送付することもあります。

招待状(兼ログイン情報のお知らせ)には富山大学 PSNS ログイン情報としてログインページ(URL)、あなたのメールアドレス(富山大学メールアドレス)、初期パスワードが記載されています。

富山大学 PSNS にログイン

<https://shien.adm.u-toyama.ac.jp/> にアクセス

招待状(兼ログイン情報のお知らせ)に記載されているログイン情報を入力し、利用規約を確認し、同意の上、ログインします。利用規約に同意しない場合はログインできません。



ログイン後、設定変更

画面右上の「設定変更」メニューにて、必ずパスワードの変更を行ってください。

画面右上の「プロフィール変更」メニューにて、氏名、所属等のプロフィール情報を登録してください。またニックネームが仮登録されていますので、必ず変更してください。

その他利用に応じて、登録メールアドレスの変更(PC アドレスに限る)や携帯電話からの利用設定などを行ってください。

詳しい利用方法はトップ画面右上の「ヘルプ」をクリックし、「富山大学 PSNS 利用マニュアル」を参照してください。

ご相談・お問い合わせは

- うまくログインできない。
- パスワードを忘れてしまった。
- 問題のある画像や書き込みを見つけた。
- トータルコミュニケーション支援室に、生活、修学、就職上の相談をしたい。
・・・その他何でも、お気軽にどうぞ。

トップ画面右上の「お問い合わせ」をクリックし、お問い合わせ内容を入力、送信してください。

連絡先

富山大学学生支援センター



トータルコミュニケーション支援室

Total Communication Support Initiative


担当者/吉永・米島・松谷

〒930-8555 富山市五福3190

TEL 076-445-6910

E-mail : tcsi@ctg.u-toyama.ac.jp

富山大学 PSNS への登録を希望される方は、所属・氏名・富山大学のメールアドレスをメールにてお知らせください。



あなたがのぼす手は
きっとだれかにつながっている

PSNSがつむぐ新しいカタチ

Psycho-Social Networking Service, University of Toyama

富山大学 PSNS

富山大学学生支援センター
トータルコミュニケーション支援室

富山大学PSNSの提供について

富山大学 PSNS とは？

Psycho-Social Networking Service (心理・社会的ネットワーキングサービス)

※SNSとは人と人とのつながりを促進・サポートするコミュニティ型 Web サイトです。

- 富山大学が運営者として全学構成員のみに提供する Web サイトを通じたサービスです。
- 平成19年度に採択された「新たな社会的ニーズに対応した学生支援プログラム」事業の一環として提供されます。

「オフ」と「オン」の調和による学生支援

・学生と教職員が健康で有意義なキャンパスライフを送るための包括的な支援を提供するプログラムとして実施しています。

・富山大学 PSNS を利用した「オン」ライン・コミュニケーションと、対面での「オフ」ライン・コミュニケーションとが、相互にそれらの効果を高めあうための仕組みを提供することを目指しています。

- トータルコミュニケーション支援室（学生支援センターの下部組織）が運営拠点となり、当サービスに係る運営とそれによって生じる様々な問題に取り組む責任を持ちます。

富山大学 PSNS 提供の基本的な考え方

学生には…

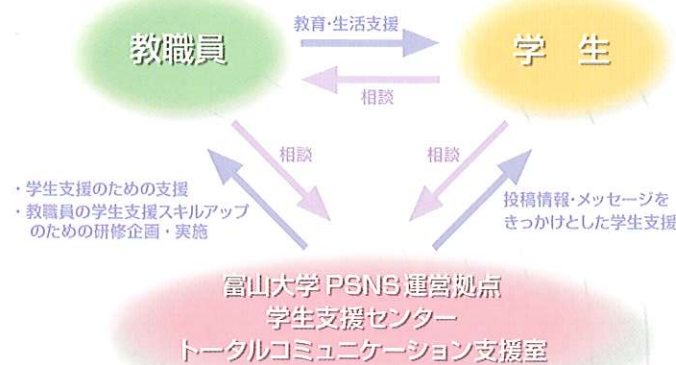
安全で、健全で、生き生きとした、自己表現と相互交流の場と機会を提供します。

教職員には…

安全で、無理がなく、いざという時に役に立つ、学生支援と学生支援のための支援(メタ支援)の手段を提供します。

富山大学 PSNS の運用イメージ

- ・日記の書込み、コメント
- ・日記の書込み、コメント
- ・コミュニティ運営、コミュニティへの参加
- ・コミュニティへの参加
- ・学生、教職員同士との交流
- ・教職員、学生同士との交流



- ・利用者登録・個人情報管理
- ・富山大学 PSNS 利用をめぐる問題解決
- ・不正投稿の対応
- ・富山大学 PSNS 活性化支援

富山大学PSNSの利用について

よくある質問(FAQ)

- 招待状を受け取ったら必ず参加しないとイけませんか？

いいえ。富山大学 PSNS への参加は自由意志に基づきます。富山大学 PSNS では様々な情報コミュニティや相談窓口を設け、生活、修学、就職支援を行っています。実習・受講中に1人では解決できそうにない問題ができた、就職活動で悩んでいる、誰かに相談したい…このようなときに富山大学 PSNS はあなたをサポートしてくれるシステムです。まずはログインしていつでも利用できるようにしておくことをお勧めします。

- 必ず実名を登録しないとイけませんか？

実名登録は強制ではありません。しかし自分の名前や情報をできる範囲で公開にすることによって相互交流における信頼関係を作り出すことができます。その理由からできるだけ実名登録と公開(マイフレンドのみに公開範囲の限定も可)をお勧めします。

- 匿名のユーザーから悪質な書き込みをされたり、他人の日記に自分の悪口が書きこまれたりしないか不安です…富山大学 PSNS は安全なシステムですか？

富山大学 PSNS の安全は以下のように確保されています。全てのユーザーは、初期登録情報に基づき富山大学 PSNS 管理者によって個人の特定が可能です。またトータルコミュニケーション支援室が1つひとつの投稿情報(テキスト、画像、ファイル、リンク URL 先のサイト)をチェックしています。問題のある投稿情報については、トータルコミュニケーション支援室にて速やかに対処(該当箇所の削除や関係部署の協力を得た上での投稿者(ないし関係者)の支援等)を行います。

- 学生がコミュニティを立ち上げることはできますか？

できません。コミュニティの立ち上げができるのは教職員のみとなり、学生はできません。ただしコミュニティの副管理者となり、コミュニティの設定変更や不適切な投稿の削除など管理者と同様のコミュニティ管理を行うことが可能です。「こんなコミュニティが欲しい!」と希望がある場合は担当教職員・職員にコミュニティ立ち上げをお願いしてみましょう。また、富山大学 PSNS 管理者に直接依頼することもできます。マイホーム画面右上「お問い合わせ」またはメッセージで「PSNS 管理者」までお知らせください。

- 富山大学 PSNS を利用するときには注意することはありますか？

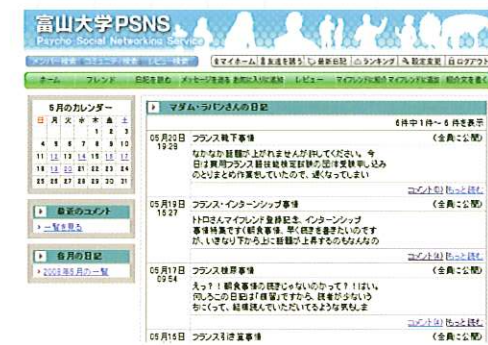
著作権や肖像権、商標権などを侵害する行為は禁止されています。許諾が必要な画像や文章を無断でプロフィール写真に利用したり日記に掲載したりしてはいけません。他人の名誉やプライバシーを侵害する行為は禁止されています。また、他のユーザーを誹謗・中傷するような攻撃的な書き込みは禁止されています(そのような投稿情報は見つけ次第削除します)。上記のような禁止行為が極めて悪質な場合、そのユーザーに対し強制的に利用停止の処置をとります。また、必要があると認められる場合、学則に基づいて処分されることがあります。富山大学の学生として節度ある利用をこころがけましょう。

- 富山大学 PSNS に投稿した情報が勝手に富山大学 PSNS 管理者に使用されてしまうことはないでしょうか？

ありません。富山大学 PSNS 管理者は、投稿情報を利用して報告書やマニュアルを作成することがありますが、その際は当該情報の投稿者の許諾を得た上で作成します。

富山大学 PSNS 活用例

日記機能を活用した学習支援



授業や研修の担当教員と日記・コメントのやりとりをすることで、事前学習、授業・研修中に生じた疑問の解決、授業・研修後の振り返りに活用する。

ゼミ・研究室のコミュニティを活用する



自分の所属するゼミや研究室のコミュニティに参加し、ゼミ・研究室内の交流を図る。また、実験や卒論の相談、日程調整・連絡に利用する。

就職支援・実習支援のコミュニティを活用する



インターンシップや介護等体験のコミュニティで、実習生同士や担当教職員との情報交換や、質問、困ったことについての相談に活用する。また、就職活動のコミュニティで、就職活動に関する情報交換をする。

部活動・サークルのコミュニティを活用する



興味のある部活や所属するサークルのコミュニティに参加し、活動の日程調整・連絡に利用する。また、学内への活動報告の場として利用する。