



2024年度 日本留学試験 (EJU) 第1回

受験案内【国外受験用】

2024 EJU 1st Session Bulletin

- Examination for Japanese University Admission for International Students -

[Applications for EJU Administered outside Japan]

- 試験日：2024年6月16日(日)
- Examination Date: June 16 (Sunday), 2024
- 出願期間：2024年2月13日(火)から3月8日(金)まで
- Application Period: From February 13 (Tuesday) to March 8 (Friday), 2024
- 成績の公表及び通知：2024年7月24日(水)(予定)
- Notification of the Results: July 24 (Wednesday), 2024 (tentative)

この受験案内には、願書を出してから成績通知書を受け取るまでの手続きや、大切な注意事項が書いてあります。**出願の前に必ずすべてのページを、最後までよく読んでください。**

この受験案内は2025年3月まで大切に保管してください。

This bulletin contains procedure throughout application, testing, and score report and fundamental information.

Please read this bulletin carefully and completely before beginning your application.
Please carefully keep this bulletin until March 2025.



独立行政法人

日本学生支援機構

JASSO Japan Student Services Organization

2024 年度 日本留学試験 (EJU) 第 1 回 受験案内【国外受験用】

1. 日本留学試験 (EJU) について

(1) 目 的

外国人留学生として、日本の大学 (学部) 等に入学を希望する者について、日本語力及び基礎学力の評価を行うことを目的とします。

(2) 出題・科目等

受験者は、受験を希望する大学等の指定に基づき、以下の科目の中から選択して受験します。ただし、理科と総合科目を同時に選択することはできません。

科 目	目 的	時 間	得点範囲
日 本 語	日本の大学等での勉学に対応できる日本語力 (アカデミック・ジャパニーズ) を測定する。	125 分	0~400 点 (読解、聴解・聴読解)
			0~50 点 (記述)
理 科	日本の大学等の理系学部での勉学に必要な理科 (物理・化学・生物) の基礎的な学力を測定する。	80 分	0~200 点
総合科目	日本の大学等での勉学に必要な文系の基礎的な学力、特に思考力、論理的能力を測定する。	80 分	0~200 点
数 学	日本の大学等での勉学に必要な数学の基礎的な学力を測定する。	80 分	0~200 点

※上記の得点範囲は、「日本語」の「記述」を除き、素点ではなく、共通の尺度上で表示します。また、「記述」については基準に基づき採点します。

(3) 日本語の構成及び評価

- ① 構 成：記述、読解、聴解・聴読解の3領域です。
- ② 順序と時間：記述 (30分間) → 読解 (40分間) → 聴読解 → 聴解 (聴読解と聴解を合わせて約55分間) の順に実施します。
- ③ 得点範囲：読解0~200点、聴解・聴読解0~200点の合計0~400点と、記述0~50点の範囲で表示します。

(4) 理科の構成

物理・化学・生物の3科目があります。

受験者は、受験を希望する大学等の指定に基づき、**3科目の中から2科目を試験当日に選択してください。**

* 1科目のみ選択した場合、理科は採点されません。

(5) 数学の構成

コース1（文系学部及び数学を必要とする程度が比較的少ない理系学部用）、

コース2（数学を高度に必要とする学部用）の2種類があります。

受験者は、受験を希望する大学等の指定に基づき、**どちらか一方を試験当日に選択してください。**

(6) 出題範囲（シラバス）

各科目の出題範囲（シラバス）は、EJUのウェブサイトで見ることができます。

◆出題範囲（シラバス）



(7) 出題言語

「日本語」及び「英語」により出題します（ただし、「日本語」の科目は日本語による出題のみ）。なお、試験問題の問題冊子は、「日本語」と「英語」とそれぞれ別です。

受験者は受験を希望する大学等の指定に基づき、**願書を提出するときに、どちらか一方を選択してください。**

(8) 解答方法

日本語は、マークシート方式及び記述式（日本語の文章を書く試験）です。

理科、総合科目、数学は、すべてマークシート方式です。

2. 各大学等での日本留学試験（EJU）の取扱いについて

EJUの受験を課す大学等では、学部・学科ごとにEJUの受験科目や出題言語等を指定しています。

また、日本留学試験の成績については、2年間（過去4回実施分）有効ですが、第1回（6月実施分）の成績だけを利用する場合や、第2回（11月実施分）の成績だけを利用する場合、EJUを受験しなくてもよい学校や学部・学科もあります。

このように、学校によってEJUの取り扱いがちがいますので、**EJUの願書を提出する前に、必ず受験を希望する学校に問い合わせて、最新の情報を確認してください。**

また、巻末に「渡日前入学許可」を行う学校のリストを載せていますので、学校を選択する際の参考にしてください。

試験のために日本に来ることなく、あなたの国で入学許可を得ることができる学校です。合格目安点や出願に必要な点数を公開している学校、入学者の選抜にEJUの成績を利用している学校の情報も、EJUのウェブサイトで見ることができます。

◆渡日前入学許可に係るEJU合格目安点・出願に必要な点数



◆EJU利用校リスト



3. 実施日程

(1) 出願受付期間

2024年2月13日(火)から3月8日(金)まで

- 出願締切日を過ぎてからの出願は、一切受け付けません。
- 受験料の支払方法については、窓口を確認してください。

(2) 試験日

2024年6月16日(日)

- 試験会場は、受験票発行の際にお知らせします。
- 試験時間は、「6. 試験時間」のとおりです。

(3) 成績の公表及び通知

2024年7月24日(水)

- 受験者本人に、試験の成績を通知します。
- EJU オンラインで7月24日に成績を確認することができます。
(p.20-23「15. EJU オンラインでの成績確認について」参照)
- あなたが大学等に出願すると、大学等が日本学生支援機構に直接あなたの成績を照会・確認します。
- 電話・メールなどによる成績の問い合わせには、一切答えません。

【各大学等の試験】または【渡日前入学許可校へ出願】

EJUに出願するだけでは、大学等に出願したことにはなりませんので注意してください。

4. 障害等のある方への受験上の配慮

病気・負傷や障害等のために、受験上の配慮を希望する場合は、**必ず願書を提出する前に窓口**に連絡し、**3月8日(金)までに配慮を申請するための手続きについて指示を受けてください**。手続きにあたっては、原則として医師の診断書等、配慮の必要性の根拠となる資料が必要です。また、日常生活において、普段使用している補聴器、松葉杖、車いす等を使用して受験する場合も、配慮の申請をしてください。

なお、出願後の思わぬ事故や病気等により、配慮が必要になった場合は、出願後でも申請することができますので、すぐに連絡してください。**ただし、試験会場の状況等により、希望する配慮の内容によっては、対応できない場合があります**。過去に承認された受験上の配慮やその他詳細については、ウェブサイトでも公開しています。

◆EJU 実施結果の概要



◆日本留学試験受験者で障害のある人へ



5. 出願の手順

(1) 出願書類への記入

p.60,61「受験願書の書き方」を見ながら、必要なところを記入してください。

(2) 出願書類の提出

① 提出物： **受験願書**（4枚綴り。必要なことをすべて書き込んでください。）

顔写真 3枚（タテ4cm×ヨコ3cm）受験願書の決められた場所（3か所）にはってください。

※パスポート用写真の規格に準じた写真を使用してください。

※最終ページにある「顔写真についての注意事項」をよく確認してください。

受験料及び受験票と成績通知書の郵送料：(3)参照

② 提出方法： ①の提出物を p.53,54 「17.受付窓口」に提出してください。

出願書類を提出した後に、受験科目、出題言語、受験地などを変更することはできません。

(3) 受験料及び受験票・成績通知書の郵送料

	【受験料】	【郵送料】
インド	1,300 ルピー	50 ルピー
インドネシア	110,000 ルピア	24,000 ルピア
韓国（1科目）	50,000 ウォン	7,060 ウォン
（2科目以上）	80,000 ウォン	7,060 ウォン
シンガポール	65 シンガポールドル	2 シンガポールドル
スリランカ	1,850 スリランカルピー	80 スリランカルピー
タイ	400 バーツ	69 バーツ
台湾（1科目）	1,500 台湾ドル	80 台湾ドル
（2科目以上）	2,000 台湾ドル	80 台湾ドル
フィリピン	750 ペソ	実費
ベトナム	275,000 ドン	15,000 ドン
香港（1科目）	500 香港ドル	実費
（2科目以上）	950 香港ドル	実費
マレーシア	90 リンギット	実費
ミャンマー	20 米ドル	なし
モンゴル	50,000 トウグルグ	なし

※受験料の返金は、どんな理由があっても受け付けることができません。

病気などで試験を受けなかった場合でも、返金はしません。

6. 試験時間

科目 〈解答時間〉	試験時間 (問題冊子・解答用紙の配付時間等を含む)				
	ミャンマー	韓国	インド スリランカ	シンガポール、 台湾、フィリピン、 香港、マレーシア、 モンゴル	インドネシア タイ ベトナム
日本語〈125分〉	10:00～12:30	9:30～12:00	9:00～11:30	8:30～11:00	8:00～10:30
理科〈80分〉	14:00～15:30	13:30～15:00	13:00～14:30	12:30～14:00	11:00～12:30
総合科目〈80分〉					
数学〈80分〉	16:10～17:40	15:40～17:10	15:10～16:40	14:40～16:10	14:00～15:30

7. 遅刻限度時間

以下の時間を過ぎると試験室には入れません。

科目	遅刻限度時間				
	ミャンマー	韓国	インド スリランカ	シンガポール、 台湾、フィリピン、 香港、マレーシア、 モンゴル	インドネシア タイ ベトナム
日本語	10:10	9:40	9:10	8:40	8:10
理科	14:20	13:50	13:20	12:50	11:20
総合科目					
数学	16:30	16:00	15:30	15:00	14:20

10. 受験上の注意

(1) 試験当日の持ち物など

つぎのものを忘れずに持ってきてください。

① 受験票 * 受験票には何も書いてはいけません。

② 筆記用具 (HBの鉛筆、プラスチック消しゴム、鉛筆削り)

* シャープペンシル (mechanical pencil、自動鉛筆、自動鉛筆) は使用しないでください。

③ 腕時計 (メモリー機能、翻訳機能、計算機能、撮影・録音機能、通信機能がついていないもの)

* 音の出る設定は、あらかじめ解除しておいてください。

* 試験室には時計がない場合がありますので、必ず持ってきてください。

携帯電話、スマートウォッチなどを時計として使用することはできません。

④ 写真がついた身分証明書 * 試験会場入場時等の本人確認に必要になります。

⑤ 昼食 * 試験当日は日曜日なので、試験会場の食堂や近くの店が休みになっていることがあります。

※ 耳せんは、監督者の指示等が聞き取れないことがありますので使用できません。

※ 会場によっては室温の調節ができない場合がありますので、調節のできる服装で来てください。

(2) 本人確認について (重要)

試験当日、写真がついた身分証明書と受験票により受験者の本人確認を行います。

身分証明書の提示がない場合や、受験者本人であることの確認ができない場合は、不正行為となり成績は通知されません。

(3) 試験室への入室時間

① 試験会場に入れる時間は、「日本語」が始まる時間の30分前です。

② 各科目の試験が始まる時間までに、必ず試験室に入ってください。

③ 「日本語」の時間は、試験時間が始まって10分が過ぎたら試験室に入れません。

その他の科目は、試験時間が始まって20分が過ぎたら試験室に入れません

(「7.遅刻限度時間」を参照)。

(4) 試験室での注意

① あなたの受験番号と同じ番号の席に座って、受験票を机の上に置いてください。

あなたの受験番号が書かれた席以外では受験できません。

② 試験中に机の上に出していいものは受験票、筆記用具、腕時計 ((1) ①~③) だけです。

他のものはすべてかばんの中にしまってください。

③ 試験中は、ものを食べたり飲んだりしてはいけません。食べ物や飲み物などを机の上に置かないでください。

- ④ 携帯電話、スマートフォン等の電子機器（(7) ②参照）は必ず電源を切って、かばんにしまってください。衣服のポケットに入れてはいけません。また、携帯電話などのアラーム機能を設定している場合は、電源を切っても音が鳴ることがありますので、必ず、アラームの設定を解除してから電源を切ってください。
- ⑤ 試験がはじまってからは、「外に出てもいいです」という指示があるまで、試験室の外に出ることはできません。トイレや体調不良で試験室の外に出たい場合は、手を挙げてください。ただし、日本語の「聴解・聴読解」試験の間（音声の流れている間）に、許可を得て、トイレや体調不良の理由で試験室を出た場合でも、「聴解・聴読解」試験が終わるまで試験室に戻ることはできません。
- ⑥ 日本語の『聴解・聴読解』試験では、声を出したり、質問したり、大きな音を出したりしないでください。
- ⑦ 「日本語」の『聴解・聴読解』試験中に騒音等により音声聴き取れなかった場合は、『聴解・聴読解』の音声終了後すぐに手を挙げて係員に申し出てください。
- ⑧ 試験時間中に日常的な生活騒音等（監督者の巡視による足音、監督業務上必要とされる会話、航空機・自動車・風雨・空調の音、周囲の受験者の咳・くしゃみ・鼻をすする音、携帯電話や時計等の短時間の鳴動、周囲の建物で発生した音など）が発生した場合でも、再試験は行いません。
- ⑨ 受験票は、各大学等に出願する際にも必要となりますので、試験終了後も大切に保管してください。

(5) 解答方法

解答はマークシート方式ですので、必ずHBの鉛筆を使って解答してください。

シャープペンシルやボールペンは使えません。また、マークのしかたが薄いと採点されません。

試験の得点は、正解となった設問ごとに加点されます。誤答に対しては、減点されません。解答方法の詳細は、13.受験の手引き（解答方法）を確認してください。

(6) 解答用紙の名前と受験番号

試験の日に配られる解答用紙には、あなたの名前（アルファベット）と受験番号が印刷してありますので、解答用紙が配られたら、まず、解答用紙に書いてある名前と受験番号が受験票と同じかどうか確かめてください。

もし、解答用紙に印刷してある名前と受験番号が、明らかに自分のものでないときは、すぐに係員に知らせてください。

自分のものでない解答用紙にそのまま解答したり、係員に知らせないで、名前や受験番号を自分で直して解答すると、あなたの解答は採点されません。

(7) 不正行為

つぎのことをすると、不正行為となり、係員の指示により試験室の外に出てもらいます。

この場合、受験したすべての科目の解答は採点されません（受験料等は返金しません。）。

- ① 携帯電話などの電子機器を持ってきていて、試験中に音が鳴ったり、マナーモードなどの振動音が発生したとき。（腕時計から音が鳴っても同様です。）
- ② 試験中に、電子機器を机やいすの上に出していたり、手に持っていたり、身につけているとき。または、操作しようとしたり、作動させたりしているとき。（電源を入れているだけでも不正行為になります。）
電子機器の例：携帯電話、スマートフォン、パソコン、スマートウォッチなどのウェアラブル情報端末、ICレコーダー、オーディオプレーヤー、デジタルカメラなどの撮影・録画・録音・通信機能のあるもの、ゲーム機、電子辞書、電卓など。
（イヤホンやヘッドホンを首から下げているだけでも不正行為になります。）
- ③ 受験者以外の方が代わりに受験したとき。受験者本人が受験したことが確認できないとき。
- ④ 故意に自分のものでない解答用紙に解答したとき、または、試験会場で他の人と問題冊子、解答用紙を交換したとき。
- ⑤ 試験中に、他の人と話をしていたり、他の人に答えを教えたり、他の人から答えを教わるなどの行為をしたとき。または、カンニング（カンニングペーパーや参考書、新聞やチラシ等を見る、他の人の解答用紙を見るなど）をしたとき。
- ⑥ 試験中、または試験が終わってから、問題冊子や答案を持ち帰ろうとしたとき、または、持ち帰ったとき。（試験問題や解答を書き写したり、電子機器を使って撮影したり、録音した場合を含む。）
- ⑦ 問題冊子を切り離れたとき。
- ⑧ 試験中に、自分で用意したメモ用紙を使ったり、受験票など机の上に出していいものや受験票の封筒、受験番号シール、机などに書き込みがあったとき。（試験に関係のない書き込みであっても不正行為と判定されますので、何も書いてはいけません。）
- ⑨ 係員の許可なく試験室を出たとき
- ⑩ 係員が「解答をはじめてください」という前に問題冊子を開いたり、解答を書き始めたとき。
- ⑪ 係員が「やめてください」といっても解答をやめなかったとき。
- ⑫ 「日本語」の試験で、「記述」の時間に「読解」を解答するなど、他の領域の問題を見たり、解答を行ったとき。
- ⑬ 「日本語」の試験で、「聴読解」「聴解」の説明をしているとき、また練習問題が流れているとき等に、練習問題以外の問題を見たり、解答を行ったとき。
- ⑭ 試験が終わってから、係員が問題冊子、答案を集めて確認する前に試験室を出たとき。

- ⑮ 他の受験者の迷惑となるような行為をしたとき。
 - ⑯ 試験に関することについて、自身や他の受験者が有利となるような虚偽の申し出をしたとき。
 - ⑰ その他、不正な行為をしたと係員が判断したときや、**係員の指示に従わなかったとき**。試験の公平性を損なうおそれのある行為をしたとき。
- ※ **不正行為に使ったもの（メモ用紙やカンニングペーパー、電子機器等）は、その場で没収し、返却しません。**
 - ※ 上記②の行為を行った場合は、その場で係員がスマートフォン等の電子機器のメール・チャットの履歴やデータフォルダの中身（画像・動画・音声など）を確認し、記録を保存します。
 - ※ **試験問題の盗み出しや代理受験など悪質な不正行為を行った受験者は、厳正に対処します。**
また、大学等から成績照会があった場合には、不正行為の内容を通知するほか、次回以降の受験をお断りする場合があります。

（８）試験問題の著作権について

EJUの試験問題は、独立行政法人日本学生支援機構の機密情報かつ著作物であり、法令等によって保護されています。

試験問題の全部または一部を複製、録画、録音、筆写、暗記（記憶）等により、持ち出し、ウェブサイト等による開示（不正入手した試験問題の開示や解答速報提供を含む）、漏洩、口述、送信等いかなる方法においても第三者に対し伝達することを禁止します。違反した場合は法的措置をとることがあります。試験問題を記憶して再現すること、その内容を見たり口外することも同じく禁止されていますので、注意してください。

（９）カンニングについて

カンニングについて、引き続き厳正に対応し、悪質なものに対しては大学等へ情報提供を行う場合があります。

（１０）試験中に発生した問題等について

独立行政法人日本学生支援機構では、適切に試験が実施されるよう細心の注意を払っておりますが、万が一、試験中に解答上の支障があったり、成績に影響があったりすると思われるできごとがあった場合は、直ちに手をあげて試験監督に知らせてください。係員が状況を確認の上、対処します。ただし、「日本語」の『聴解・聴読解』試験中に騒音等により音声聞き取れなかった場合は、『聴解・聴読解』の音声終了後すぐに手を挙げて係員に申し出てください。

もし係員の対応に納得できない場合は、各試験会場の責任者に直接、申し入れを行うことができます。

ただし、最終的な判断は、独立行政法人日本学生支援機構が行います。

なお、試験終了後に申し出があった場合、救済措置（再試験）を取れないことがあります。

1 1. 成績の公表及び通知

(1) 受験者への成績通知

成績は2024年7月24日(水)以降(予定)に、あなたが「成績通知書送付用あて名シール」に書いた住所に送るか窓口で渡します。**成績通知書は、再発行しません。**また、**EJU オンラインでマイページを作成することにより、オンラインで成績の確認や成績確認書の印刷ができます。**(p.20-23「15. EJU オンラインでの成績確認について」参照)

(なお、成績確認書は受験者本人が成績を確認するためのもので、受験結果を証明するものではありません。)

(2) 成績通知書が届かないとき

2024年8月上旬を過ぎても成績通知書が届かないときは、窓口にお問い合わせください。

(3) 大学等(※)への成績通知

大学等への成績通知は、次のような方法で行います。

- ① あなたが大学等へ願書を提出する際、EJUの受験番号、アルファベット表記の名前、生年月日など大学等が必要とする事項を、大学等の出願書類に書いてください。

なお、あなたが第1回(6月実施分)と第2回(11月実施分)の両方の試験を受験する場合、大学等の出願書類には、どちらか一方の回を選んで、その回の受験番号を記入してください。

「日本語」は第1回の成績、「総合科目」は第2回の成績というように、科目ごとに異なる回の成績を大学等へ通知することはできませんので、注意してください。

- ② 大学等によっては、出願する際、EJUの受験票の情報を必要とする場合がありますので、大学等の入学手続きが完了するまで**受験票をなくさないように、大切に保管してください。**
- ③ あなたが出願した大学等が日本学生支援機構に対して、あなたの成績を照会します。
- ④ 日本学生支援機構は、大学等に対して、あなたの成績を通知します。

また、「日本語」の受験者については、成績とともに、記述試験の答案の写しも大学等に送ります。

※マレーシア政府派遣留学生及び公益財団法人日本台湾交流協会日本奨学金留学生の選抜に係る成績照会に対しても、あなたの成績を通知します。

(4) 成績の内容に関する質問

日本学生支援機構では、あなたに通知した成績の内容に関する質問や疑問には、お答えすることはできません。

また、試験が終わった後、あなたの解答用紙をあなたに見せたり、返したりすることはできません。

1 2. 個人情報の取扱いについて

「1 1.成績の公表及び通知」の「(3) 大学等への成績通知」に該当する場合、EJUに関する業務に必要な場合、または日本学生支援機構や国が実施する留学生支援事業に必要な場合を除いて、あなたの同意なしに、あなたの個人情報（名前、生年月日、国・地域、住所、顔写真、成績（答案を含む）等）をあなた以外の第三者に開示することはありません。

ただし、試験問題の盗み出しや代理受験など、悪質な不正行為を行った受験者については、大学等から成績照会があった場合には、不正行為の内容を通知することがあります。

1 3. 受験の手引き（解答方法）

※解答方法の詳細については、ウェブサイトでも公開しています。

◆解答方法



(1) 問題冊子について

- ① 問題冊子は、合図があるまで絶対に開かないでください（開いたときは不正行為となります。）。
- ② 問題冊子は、試験が終わった後、絶対に持ち帰らないでください。
(持ち帰ろうとしたとき、または、持ち帰ったときは不正行為となります。)

(2) 解答用紙について

- ① 日本語では、解答用紙が2種類（マークシートと記述試験用）配られます。
数学、理科、総合科目では、解答用紙（マークシート）が1種類ずつ配られます。
- ② 解答用紙には、受験番号と名前（アルファベット）が、解答用紙の決められたところに最初から印刷されています。解答用紙が配られたら、解答用紙に印刷されている受験番号と名前が、受験票に書いてあるものと同じかどうか、確かめてください。
- ③ 日本語のマークシートの解答用紙は、読解の試験が始まるまで裏にしておいてください。
記述試験中にマークシートを裏にしていない場合は、不正行為となります。
- ④ 答えはすべて解答用紙に書いてください。問題冊子に答えを書いても採点されません。
- ⑤ 日本語の記述試験用の解答用紙は、記述の試験が終了した時点で回収されます。
- ⑥ 解答用紙は、試験が終わった後、絶対に持ち帰らないでください。
(持ち帰ろうとしたとき、または、持ち帰ったときは不正行為となります。)

(3) マークシート記入上の注意について

- ① マークシートでは、問題中の選択肢の中から正しいと思うものを選び、マークシート上の該当する番号を鉛筆ではっきりとマークしてください。
- ② 必ずHBの鉛筆でマークしてください。**ボールペンやシャープペンシル (mechanical pencil、自動鉛筆、自動鉛筆) は使えません。**
- ③ マークのしかたが薄いもの、正しくマークされていないものは、採点されません。
- ④ まちがってマークしたところを訂正する場合は、鉛筆のあとが残らないように、プラスチック消しゴムで完全に消してください。完全に消されていないものは、採点されません。また、修正液など消しゴム以外のものは使えません。

(4) 日本語の解答方法について

記 述

- ① 必ずHBの鉛筆で記入してください。**シャープペンシルやボールペンは使えません。**
- ② 問題は2題ありますので、そのうち1題を選んで解答してください。
解答用紙にテーマの選択欄がありますので、選んだテーマを○で囲んでください。

テーマの番号 Theme No.	1	2
---------------------	---	---

- ③ 文章は、左から右に、ひとつのマスにひとつの文字を書いてください。

【解答用紙】

人々の生活は、時代とともに変化する。現
代の私たちは

- ④ まちがって書いたところを訂正する場合は、鉛筆のあとが残らないように、プラスチック消しゴムで完全に消してください。修正液など消しゴム以外のものは使えません。
- ⑤ 問題冊子の表紙など、記述試験以外のページを書き写していると認められる場合は、0点になります。

読 解

⑥ 問題冊子には、解答番号（**1**、**2**、**3**・・・）が印刷されています。

解答用紙（マークシート）にも、解答番号が印刷されていますので、問題冊子と同じ解答番号の欄に、選択肢①から④までの中から適当な数字をひとつ選んでマークして解答してください。【練習】

問 いいことを言った人は、それを聞いた人の記憶について、どう考える傾向がありますか。

1. 覚えていなくても仕方ない。 3. 数日なら覚えているだろう。
 2. 覚えているわけがない。 4. 覚えているものだ。

↓

【解答用紙】

14	①	②	③	●
----	---	---	---	---

↑
解答番号

聴 読 解

⑦ 音声は一度しか聞くことができませんので、注意してください。

⑧ 「聴読解」は、問題冊子に印刷されている図や表や文字情報を見ながら音声を聞いて答える問題です。選択肢は問題冊子に示されています。

⑨ 問題には選択肢が4つありますが、正しいものは1つだけです。

解答欄の正しいと思う選択肢の番号をひとつだけマークしてください。

【練習】

(音声)

学生がコンピュータの画面を見ながら先生の説明を聞いています。学生は今、画面のどの項目を選べばいいですか。

先生：えー、これから、この大学のコンピュータの使い方について説明します。
 今日、はおおまかな説明しかしませんが、もっと詳しいことを知りたい人は、右上の「利用の仕方」などを見ておいてください。ああ、今じゃなくて。あとで見ておいてください。
 今日はず、利用者の登録をします。では、画面の左下の項目を選んでください。

(問題冊子)

学生がコンピュータの画面を見ながら先生の説明を聞いています。
 学生は今、画面のどの項目を選べばいいですか。

1	谷山大学情報メディアセンター ホームページ	2				
3	<table style="width: 100%; border: none;"> <tr> <td style="border: none;">■ お知らせ</td> <td style="border: none;">■ 利用の仕方</td> </tr> <tr> <td style="border: none;">■ 各種手続き</td> <td style="border: none;">■ 質問コーナー</td> </tr> </table>	■ お知らせ	■ 利用の仕方	■ 各種手続き	■ 質問コーナー	4
■ お知らせ	■ 利用の仕方					
■ 各種手続き	■ 質問コーナー					

↓

【解答用紙】

練習	①	②	③	④
----	---	---	---	---

➡

練習	①	②	●	④
----	---	---	---	---

聴 解

- ⑩ 音声は一度しか聞くことができませんので、注意してください。
- ⑪ 「聴解」は問題冊子に選択肢が書いてありません。選択肢も音声を聞いてください。
- ⑫ 問題には選択肢が4つありますが、正しいものはひとつだけです。選択肢の1から4までのそれぞれについて、「正しい」か「正しくない」かの判断をして、解答欄の「正しい」または「正しくない」の欄の番号をマークしてください。
- ⑬ **聴解の音声が終わると同時に「日本語」の試験全体も終わりますので、注意してください。**

【練習】

(音声)

女子学生と男子学生が、待ち合わせの場所で話しています。この二人は、これからどうしますか。

女子学生：あ、お待ち。山田さんはまだ？

男子学生：うん。さっき連絡があって、ちょっと遅れるって。待ってるって言ったんだけど、先に行ってくれて。

女子学生：でも、山田さん、研究会の場所、知ってるのかなあ？

男子学生：大丈夫だよ。先にどうぞって言ったんだから。

女子学生：そう言ってるのなら、大丈夫ね。

この二人は、これからどうしますか。

- 1. 山田さんを待ってから行く。
- 2. 山田さんに先に行ってもらおう。
- 3. 山田さんに連絡をする。
- 4. 山田さんより先に行く。

↓
【解答用紙】

練習	正しい	①	②	③	④
	正しくない	①	②	③	④



練習	正しい	①	②	③	●
	正しくない	●	●	●	④

- 1と2と3は正しくないので、解答用紙の「正しくない」欄の1、2、3の部分マークします。
4は正しいので、解答用紙の「正しい」欄の4の部分マークします。

(5) 理科の解答方法について

- ① 理科の問題冊子は、「物理」・「化学」・「生物」の3科目で1冊になっていますので、「物理」・「化学」・「生物」のうちから2科目を、試験の当日に選択してください。

1科目のみ選択した場合、理科は採点されません。

- ② 理科の解答用紙(マークシート)は、両面となっていますので、おもて面に1科目、裏面に1科目を解答してください。
- ③ 理科の解答用紙(おもて面と裏面の両方)の中央上の方に、解答する科目の選択欄がありますので、選択する科目を○で囲み、その下のマーク欄をマークしてください。

選択した科目が正しくマークされていないと、採点されません。

【よい例】

理科で、おもて面に「物理」を、裏面に「化学」を選択する場合

おもて面

解答科目 Subject		
物 理 Physics	化 学 Chemistry	生 物 Biology
●	○	○

この解答用紙のこの面に解答する科目を、1つ○で囲み、その下のマーク欄をマークしてください。
Circle the name of the subject of the examination you are taking on this side of the sheet, and fill in the oval under it.

(裏面でもう1つの科目を解答してください。)

裏面

解答科目 Subject		
物 理 Physics	化 学 Chemistry	生 物 Biology
○	●	○

この解答用紙のこの面に解答する科目を、1つ○で囲み、その下のマーク欄をマークしてください。
Circle the name of the subject of the examination you are taking on this side of the sheet, and fill in the oval under it.

【悪い例】

理科で、「物理」と「化学」を選択する場合

おもて面

2つマークしている
Double Marks

解答科目 Subject		
物 理 Physics	化 学 Chemistry	生 物 Biology
●	●	○

この解答用紙のこの面に解答する科目を、1つ○で囲み、その下のマーク欄をマークしてください。
Circle the name of the subject of the examination you are taking on this side of the sheet, and fill in the oval under it.

(裏面でもう1つの科目を解答してください。)

裏面

マークしていない
No Mark

解答科目 Subject		
物 理 Physics	化 学 Chemistry	生 物 Biology
○	○	○

この解答用紙のこの面に解答する科目を、1つ○で囲み、その下のマーク欄をマークしてください。
Circle the name of the subject of the examination you are taking on this side of the sheet, and fill in the oval under it.

※おもて面のマーク欄をマークしていても、裏面をマークしていない場合、おもても裏も採点されません。

(7) 数学の解答方法について

- ① 数学は「コース1」と「コース2」の2種類がありますが、問題冊子は1冊になっていますので、「コース1」と「コース2」のどちらか一方を、試験の当日に選択してください。
- ② 数学の解答用紙（マークシート）の中央に、解答するコースの選択欄がありますので、選択するコースを○で囲み、その下のマーク欄をマークしてください。
選択したコースを正しくマークしないと採点されません。

【よい例】 数学で、「コース2」を選択する場合

おもて面

解答コース Course	
コース 1 Course 1	コース 2 Course 2
○	●

この解答用紙に解答するコースを、1つ○で囲み、その下のマーク欄をマークしてください。
 Circle the name of the course you are taking and fill in the oval under it.

【悪い例】

おもて面

マークしていない No Mark

解答コース Course	
コース 1 Course 1	コース 2 Course 2
○	○

この解答用紙に解答するコースを、1つ○で囲み、その下のマーク欄をマークしてください。
 Circle the name of the course you are taking and fill in the oval under it.

2つマークしている Double Marks

解答コース Course	
コース 1 Course 1	コース 2 Course 2
●	●

この解答用紙に解答するコースを、1つ○で囲み、その下のマーク欄をマークしてください。
 Circle the name of the course you are taking and fill in the oval under it.

- ③ 選択肢は、⊖（「-」の符号）、①、②、③…の順に並んでいます。
 他の科目の選択肢は①からはじまっていますので、注意してください。
- ④ 問題冊子には、解答記号（**A**、**B**、**C** …）が印刷されています。解答用紙にも、解答記号が印刷されていますので、問題冊子と同じ解答記号の欄に、適当な数字または符号をマークして解答してください。
- ⑤ 解答用紙には、解答欄として、解答記号 **A** から **Z** までが印刷されていますが、解答欄をすべて使うわけではありません。問題のあるところまで答えて、残りはマークしないでください。
- ⑥ 数学には、数値または符号を入れる問題と選択肢を選ぶ問題の2種類があります。
- ⑦ 数値または符号で解答する問題の場合、解答記号のひとつひとつが、それぞれ0から9までの数字または「-」の符号のいずれかに対応します。

【練習】

$$\frac{\sqrt{\frac{D}{E}}}{FG} \text{ に } \frac{-\sqrt{3}}{14} \text{ と解答する場合}$$



【解答用紙】

D	●	0	1	2	3	4	5	6	7	8	9
E	⊖	0	1	2	●	4	5	6	7	8	9
F	⊖	0	●	2	3	4	5	6	7	8	9
G	⊖	0	1	2	3	●	5	6	7	8	9

⑧ 選択肢を選ぶ問題を解答する場合、解答用紙には選択肢⊖、①、②…が印刷されていますが、問題によってはすべての選択肢を使わないことがあります。

【練習】

問 $a=2^{35}$, $b=3^{21}$, $c=30^7$ に対し、**H** が成り立つ。
 ① $a < b < c$ ② $a < c < b$ ③ $b < a < c$
 ④ $b < c < a$ ⑤ $c < a < b$ ⑥ $c < b < a$



【解答用紙】

この範囲で解答します。

H	⊖	0	1	2	●	4	5	6	7	8	9
---	---	---	---	---	---	---	---	---	---	---	---

H の問題は選択肢が①から⑥までなので、⊖と⑦から⑨までは使いません。

14. 過去に実施した日本留学試験の試験問題について

過去に実施した日本留学試験の試験問題は、日本国内の主要な書店の日本語のコーナーなどで販売しています。

また試験実施協力機関、日本学生支援機構海外事務所等で閲覧できます。詳細はウェブサイトをご覧ください。

過去に実施した試験問題の一部をウェブサイトで公開しています。

◆日本留学試験 試験問題（出版物）



◆過去問題サンプル



15. EJU オンラインでの成績確認について

EJU オンライン[成績確認専用ページ]でマイページを作成することにより、オンラインで成績が確認できます。

* 過去の試験で[成績確認専用ページ]のマイページを作成したことがある場合は、同じ ID を使って成績確認ができますので、新たにマイページを作成する必要はありません。

* [出願・成績確認用ページ]は、日本国内の受験者用ですので、使用できません。



STEP1 マイページ ID取得方法

(成績公表日の一週間前から取得できます)

◆EJU オンライン[成績確認専用ページ]



【PC画面】

【スマートフォン画面】

- ① EJU オンライン[成績確認専用ページ]にアクセスします。
- ② A [成績確認専用マイページ ID 取得の流れ] をクリックして、操作方法等の詳細を確認してください。
- ③ B のボタンをクリックして、画面の注意書きに従って、必要情報(氏名、生年月日、メールアドレス等)を入力してください。
- ④ 登録されたメールアドレス宛にマイページ登録用 URL が届きます。メールに記載されている URL をクリックし、登録したパスワードを入力してください。認証後にマイページ登録が完了します。
- ⑤ 登録されたメールアドレス宛にマイページ ID が届きます。メールに記載されているマイページ ID 及び登録したパスワードを使ってログインしてください。

B

STEP2 受験情報の登録

(成績公表日の一週間前から登録できます)

- ① EJU オンライン [成績確認専用ページ] にアクセスします。
- ② C [成績確認の流れ]を読む (詳しい画面案内を見られます)

EJUオンライン EJU 成績確認専用ページ / Score Confirmation Exclusive Page

ログイン / Login
日本国内団体 (一括登録方式) で出願した方、郵送で出願した方、日本国外で受験した方の成績確認専用ページです。
A score confirmation exclusive page for those who made group application (batch registration format) in Japan, those who applied by mail, and those who took the exam outside Japan.

● 成績確認専用マイページIDがある人 / Person who has "MyPageID" to confirm the score.

● 成績確認専用マイページIDの取得 / Get "MyPageID" to confirm the score.

マイページID / MyPageID

パスワード / Password

ログイン / Login

※マイページIDを忘れたときはこちら
Forgotten your "MyPageID"? Click here.

※パスワードを忘れたときはこちら
Forgotten your password? Click here.

マイページIDを取得する前に、まずこちらで手紙の流れを確認してください。
How to get MyPage ID for score confirmation.
成績確認の流れを詳しく紹介しています

成績確認をする方はこちらからマイページIDを取得してください。
Click here to get MyPage ID for score confirmation.

- ・団体出願者 (一括登録方式)
Group application examinees (batch registration format)
- ・郵送出願者 (2020年度まで)
Mail application examinees (up until fiscal year 2020)
- ・国外受験者
Overseas examinees

EJUオンライン EJU 成績確認専用ページ

ホーム 試験案内 受験情報の登録 成績確認

受験情報の登録

※5回以上入力を間違えた場合、ロックされます。後ほどやりなおしてください。

試験回選択 必須 ---選択してください---

受験地 必須 ---選択してください---

受験番号 必須 99*9999*999999

生年月日 1990-01-01

氏名 KIM YONGSOOK

国・地域 韓国

入力内容を確認する

特に大事なところですのでよく確認して選択してください。
「東京」と「京都」を間違える人がいますので、注意してください。
※出題言語「英語」での試験を実施しない受験地もありますので、注意してください。
アスタリスク(*)は自動で入力されます。

- ③ メニューからD「受験情報」を選択します。
成績確認したい試験の「試験名」、「試験地」、「受験番号」を入力します。
- ④ 入力された内容に一致する受験情報が存在した場合、確認画面が表示されます。
入力内容に間違いがなければ、「登録する」ボタンをクリックします。

STEP3 成績確認

(成績公表日の日本時間0時から確認できます)

- ① EJU オンライン成績確認専用ページにアクセスします
- ② メニューからE「成績確認」を選択します。
- ③ 受験情報を登録した試験について成績の一覧が表示されます。成績の一覧の「詳細へ」ボタンをクリックすると、成績の詳細を表示します。

EJUオンライン EJU 成績確認専用ページ

よくある質問 (FAQ)

ホーム 試験案内 受験情報の登録 **成績確認**

成績の確認

あなたが受験情報を登録した試験について成績を確認することができます。
成績の一覧の「詳細へ」ボタンをクリックすると、成績の詳細を表示します。

成績の一覧

試験回	受験番号	詳細
2021年度 (令和3年度) 日本留学試験 (第2回)	12*1234*567890	詳細へ
2022年度 (令和4年度) 日本留学試験 (第1回)	21*1234*567890	詳細へ
2022年度 (令和4年度) 日本留学試験 (第2回)	22*1234*567890	詳細がありません

受験していない試験回、成績の出ていない試験回、公表前の成績は、「詳細がありません」と表示されます。

16. 留学生受入れ促進プログラム予約制度について

日本学生支援機構では、日本の大学等に在籍する私費外国人留学生に対して、**学習奨励のための奨学金**として「**文部科学省外国人留学生学習奨励費**」（以下、「**学習奨励費**」という。）を給付する留学生受入れ促進プログラムを実施しています。

同プログラムにおいては、日本留学試験で優秀な成績を修め、日本の大学学部、短期大学、高等専門学校（第3学年以上）または専修学校専門課程に正規生として新規に入学する私費外国人留学生を対象とした予約制度を実施しています。

同プログラム予約制度（以下、「予約制度」という。）についての詳細は以下のウェブサイトをご参照ください。

◆留学生受入れ促進プログラム予約制度（日本留学試験成績優秀者）

https://www.jasso.go.jp/ryugaku/scholarship_j/shoreihi/yoyaku_eju/index.html



(1) 条件

第1回（6月実施分）または第2回（11月実施分）の日本留学試験を次のいずれかの科目選択により受験する者で、「(5) 入学時期及び給付期間」①または②で定められた期間に日本の大学学部、短期大学、高等専門学校（第3学年以上）または専修学校専門課程に正規生（研究生・研修生・科目等履修生・専攻科生・別科生・聴講生・選科生等を除く）として入学する者〔科目選択〕

- [1] 日本語のみ
- [2] 日本語・数学（コース1またはコース2）
- [3] 日本語・数学（コース1またはコース2）・理科
- [4] 日本語・数学（コース1またはコース2）・総合科目
- [5] 日本語・理科
- [6] 日本語・総合科目
- [7] 数学（コース1またはコース2）・理科
- [8] 数学（コース1またはコース2）・総合科目

※数学（コース1またはコース2）、理科、総合科目については英語出題の受験を含む。

（注1）大学院に入学する場合は、本予約制度の対象外です。

（注2）受験者数が著しく少ない科目選択からは、予約者が選ばれないことがあります。

（注3）受験しない科目があっても、受験願書に記した科目選択により選考されます。

(2) 給付月額

月額 48,000 円（年度により変更になる場合がある。）

(3) 選考

応募者の中から、日本留学試験の成績優秀者を、学習奨励費の予約者とします。

① 海外受験成績優秀者（給付期間延伸対象者）

国外受験者に限り、実施国・地域のそれぞれにおいて、「(1) 条件」に定める科目選択区分ごとに最も優秀な成績を修めた者を、学習奨励費の予約者とします。

② 一般予約者（単年度給付対象者）

国内及び国外受験者にかかわらず、「(1) 条件」に定める科目選択区分ごとに優秀な成績を修めた者を、学習奨励費の予約者とします。

(4) 応募方法

日本留学試験の願書の所定の欄に○印を記入します。

(5) 入学時期及び給付期間

予約者として決定されたのち、日本の大学学部、短期大学、高等専門学校（第3学年以上）または専修学校専門課程に入学する時期により、次のとおりの給付期間で給付されます。

① 海外受験成績優秀者（給付期間延伸対象者）

※以下の入学時期に入学しない場合は、給付の対象外です。

試験	入学時期	給付期間
2024年 第1回試験	2024/5～2024/10	2024/10～2025/3
	2024/11～2025/4	2025/4～2026/3
	2025/5～2025/10	2025/10～2026/3
	2025/11～2026/4	2026/4～2027/3
2024年 第2回試験	2024/11～2025/4	2025/4～2026/3
	2025/5～2025/10	2025/10～2026/3
	2025/11～2026/4	2026/4～2027/3
	2026/5～2026/10	2026/10～2027/3

※①海外受験成績優秀者（給付期間延伸対象者）については、別途定める条件を満たす場合に、入学時の大学学部、短期大学、高等専門学校または専修学校専門課程において、標準修業年限まで給付期間を延伸することができます。

詳細については、日本学生支援機構ウェブサイト「留学生受入れ促進プログラム予約制度（日本留学試験成績優秀者）」内「留学生受入れ促進プログラム予約制度に係る標準修業年限までの学習奨励費給付期間の延伸について(PDF)」をご覧ください。

② 一般予約者（単年度給付対象者）

※以下の入学時期に入学しない場合は、給付の対象外です。

試験	入学時期	給付期間
2024年 第1回試験	2024/5～2024/10	2024/10～2025/3
	2024/11～2025/4	2025/4～2026/3
2024年 第2回試験	2024/11～2025/4	2025/4～2026/3
	2025/5～2025/10	2025/10～2026/3

（6） 結果の通知

予約者として決定された者は、「11. 成績の公表及び通知」に記載のある EJU オンラインのマイページから、文部科学省外国人留学生学習奨励費給付予約決定通知書をダウンロードできます（第1回は8月末頃、第2回は1月末頃から）。なお、予約者の受験番号は日本学生支援機構のウェブサイト「留学生受入れ促進プログラム予約制度（日本留学試験成績優秀者）」でも確認することができます。

（7） 奨学金の申請

予約者として決定された場合は、入学先の報告を日本学生支援機構に行い、入学後、在籍大学等へ文部科学省外国人留学生学習奨励費給付予約決定通知書の写しを提出する等の申請手続きを行います。「（9） 受給条件」を満たしている場合、在籍大学等から学習奨励費受給者として推薦され、日本学生支援機構により採用されます。

（8） 予約の取り消し

次のいずれかに該当する場合、予約は取り消されます。

- ① 提出書類等の記載事項に虚偽または重大な過失による誤りが発見されたとき。
- ② 予約者が「（5） 入学時期及び給付期間」に記載された入学時期までに日本の大学学部、短期大学、高等専門学校（第3学年以上）、専修学校専門課程に入学しなかったとき。
- ③ その他、予約者としての資格を失ったとき。

(9) 受給条件 (2023 年 12 月現在)

予約者として学習奨励費を受給するためには、次の条件を満たす必要があります。

- ① 出入国管理及び難民認定法（昭和 26 年 10 月 4 日政令第 319 号）別表第 1 に定める「留学」の在留資格を有し、国費外国人留学生制度実施要項（昭和 29 年 3 月 31 日文部大臣裁定）に定める国費外国人留学生及び外国政府の派遣する留学生でないこと。
- ② 日本の大学学部、短期大学、高等専門学校（第 3 学年以上）または専修学校専門課程に、それぞれ正規生として在籍すること。
- ③ 成績基準（語学能力含む）を満たすこと。
- ④ 学習奨励費受給後に、日本学生支援機構が在籍大学等を通じて行う進路状況調査に協力する意思を有する者であること。
- ⑤ 仕送りが平均月額 90,000 円以下であること（入学料・授業料等は含まない）。
- ⑥ 在日している扶養者の年収が 500 万円未満であること。
- ⑦ 学習奨励費との併給を制限されている奨学金等の給付を受けている者ではないこと。
- ⑧ 日本学生支援機構の海外留学支援制度等による支援を受けている者ではないこと。
- ⑨ 大学等の留学生事務担当部署において、毎月在籍確認簿にサインを行うこと。

(10) 予約制度による学習奨励費受給者の給付の打ち切り

入学後、予約制度により学習奨励費受給者として決定されても、以下の留学生受入れ促進プログラムに係る給付打ち切り要件に該当し、日本学生支援機構理事長が必要と判断した場合、学習奨励費の給付を打ち切ることがあります。

- ① 「(9) 受給条件」①から⑧までのいずれかの条件を満たさなくなったとき。
- ② 在留資格に変更（「留学」→他の在留資格）が生じたとき。
- ③ 転学または自主退学したとき。
- ④ 在籍大学等から受給者の修学状況等が著しく不良であると判断されたとき。
- ⑤ 提出書類等の記載事項に虚偽が発見されたとき。
- ⑥ 停学、退学又は除籍その他在籍大学等からの処分を受けたとき。
- ⑦ その他、受給者としての資格を失ったとき。

(11) その他

予約者が、日本の大学学部、短期大学、高等専門学校（第 3 学年以上）または専修学校専門課程に正規生として入学する場合は、その大学等が日本留学試験の成績により入学選考を行わないものであっても、予約者として学習奨励費を申請できます。

Instructions for the 2024EJU 1st Session [For Overseas Applicants]

- Examination for Japanese University Admission for International Students -

1. Details of the EJU

(1) Aims

This examination is used to evaluate the Japanese language proficiency and basic academic abilities of international students who wish to study at the undergraduate level at universities or other such higher educational institutions in Japan.

(2) Examination Subjects

According to the requirements of the university they want to enter and the course of study they want to pursue, the examinees select the subject tests that they will take from the following table. Examinees may not choose to take both the Science test and the Japan and the World test.

Subject	Purpose	Length	Score Range
Japanese as a Foreign Language	Measurement of the Japanese language skills (academic Japanese) required for studying at Japanese universities.	125 minutes	Reading comprehension, listening and listening-reading comprehension 0-400
			Writing 0-50
Science	Measurement of the basic academic skills in science (Physics, Chemistry, and Biology) necessary for studying in a science department of a Japanese universities.	80 minutes	0-200
Japan and the World	Measurement of the basic academic skills in liberal arts, particularly thinking and logical abilities, necessary for studying at Japanese universities.	80 minutes	0-200
Mathematics	Measurement of the basic academic skills in mathematics necessary for studying at Japanese universities.	80 minutes	0-200

The score range mentioned above, excluding the writing of Japanese as a Foreign Language, will not be given in the form of the raw score but on a common scale. The writing will be scored based on the standard.

(3) The Structure and Evaluation of Japanese as a Foreign Language

- a. Structure: The test in Japanese as a Foreign Language consists of writing, reading comprehension, and listening and listening-reading comprehension.
- b. Order and Time: The order of the examinations is writing (30 minutes), reading comprehension (40 minutes), listening-reading comprehension, and listening comprehension (about 55 minutes including listening-reading comprehension and listening comprehension).
- c. Score range: The score range 0-400 totaling reading 0-200, and listening comprehension and listening-reading comprehension 0-200, and the score range 0-50 for writing will be indicated.

(4) The Structure of Science

In the science area, according to the requirements of the university they want to enter and the course of study they want to pursue, **examinees have to select two subjects from physics, chemistry and biology on the examination day.** In case only one subject is selected, your answer for science will not be graded.

(5) The Structure of Mathematics

In the mathematics area, according to the requirements of the university they want to enter and the course of study they want to pursue, **examinees have to select either Course 1 for liberal arts faculties or science faculties where comparatively less mathematics is required, or Course 2 for faculties where higher level mathematics is required on the examination day.**

(6) Subject Test Syllabi

◆A syllabus for each subject test is posted on the JASSO website.



(7) Examination Language

The questions can be written in Japanese or English. (The examination of Japanese as a Foreign Language will be written only in Japanese.) Since the Japanese and English question booklets will be different, according to the requirements of the university they want to enter and the course of study they want to pursue, **the examinee should notify which they prefer in the application.**

(8) Answering Method

For Japanese as a Foreign Language, the answering methods are multiple-choice (mark-sheet) and writing (examinees are to actually write Japanese sentences.). For mathematics, science, Japan and the World, the method is the mark-sheet.

2. University Requirements on Subject Test Selection

EJU scores earned over the past two years (results from a maximum of four sessions) remain valid. Please be aware that Japanese university requirements of examination subjects and languages regarding EJU vary according to each institution. While some universities (or some departments/courses) require international students to take specific subject tests of the examination, other universities (or departments/courses) do not require students to take the examination at all. Also, some universities accept only the results of the 1st session (June), while others accept only the results of the 2nd session (November). Certain universities and other institutions may designate the specific years and the number of exams that may be used when submitting applications. Therefore, **before submitting your examination application, make sure you contact the university to which you will apply and ask about their latest requirements.**

The list of schools offering "Pre-arrival Admission" is placed at the end of this book. (The "Pre-arrival Admission" is a system to secure admission to the higher educational institutions in Japan without having to go to Japan for the exam.) Please refer to it for selecting your school. Some of schools publish their acceptance level or minimum required scores. Please browse the JASSO website for details. In addition, the list of Japanese universities that use EJU scores for the selection of enrollees is posted on the JASSO website.

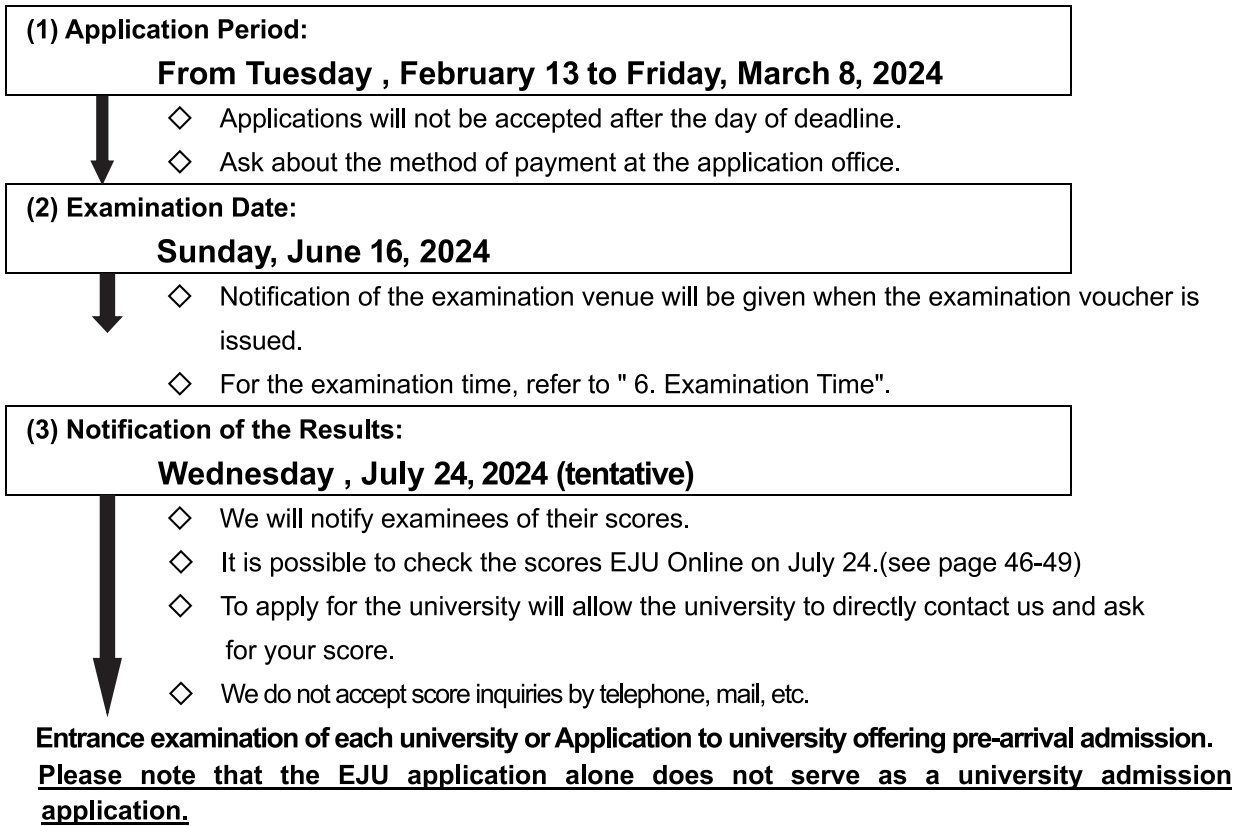
◆Acceptance Level or Minimum required scores of EJU



◆List of Schools Using EJU



3. Examination Schedule



4. Testing Accommodation for Examinees with Disabilities

If you need testing accommodation to take the examination due to an illness, injury or disorder etc., please contact the EJU Overseas Representative and request instructions on how to apply for testing accommodations before submitting your application: March 8th. As a general rule, you have to prepare for the evidence proving the necessity of testing venue such as a doctor's diagnosis to apply for them.

Also if you want to use a hearing aid, axillary crutch, wheel chair, etc. which you are using in daily life, on the examination day, you have to apply for testing accommodations.

When you happen to require testing accommodation due to an unexpected accident or sickness after submitting the EJU application, please contact us immediately. We may not be able to respond to your requirements depending on the circumstances of examination site or other conditions.

Please look at our website which gives you the information regarding the testing accommodation which have been provided in past and other details.

◆ EJU Outline of Results



◆ For EJU Examinees with Physical Disability



5. Application Procedures

(1) How to Fill in the Application Form

Fill in the required spaces as specified in the section "How to Fill in the Application Form" on page 60-61.

(2) Submission of the Application Form

a. Required Documents:

- **Application Form** (Four pages. Fill in all the required information.)

- **3 photographs of the face (4cm in length and 3cm in width)**

(Stick them firmly to the three specified places on the application form with glue.)

***Please submit a passport-style portrait photo (head and shoulders) on a plain background.**

***Please confirm on the last page that you have read "Instructions for your Photograph" in full.**

- **Examination fee and postage for Examination voucher and Score report to (3)**

b. Submission Method: Submit the required documents specified in a. at the application office on page 53-54.

NOTE: After the application form has been submitted, the information written on the form such as examination subjects, examination language, examination site etc. cannot be changed.

(3) Examination fee, and postage for Examination Voucher and Score report

	[Examination Fee]	[Postage]
Hong Kong (1 subject)	HKD 500	actual expense
(2 or 3 subjects)	HKD 950	actual expense
India	INR 1,300	INR 50
Indonesia	IDR 110,000	IDR 24,000
Malaysia	MYR 90	actual expense
Mongolia	MNT 50,000	none
Myanmar	USD 20	none
Philippines	PHP 750	actual expense
Republic of Korea (1 subject)	KRW 50,000	KRW 7,060
(2 or 3 subjects)	KRW 80,000	KRW 7,060
Singapore	SGD 65	SGD 2
Sri Lanka	LKR 1,850	LKR 80
Taiwan (1 subject)	NTD 1,500	NTD 80
(2 or 3 subject)	NTD 2,000	NTD 80
Thailand	THB 400	THB 69
Vietnam	VND 275,000	VND 15,000

* For refund of the examination fee will not be accepted regardless of any reason. No refunds will be given even if you do not take the exam due to illness or other reasons.

6. Examination Time

Subject <answering time>	Examination Time (including other timing such as distribution of examination booklets and answer sheets)				
	Myanmar	Republic of Korea	India Sri Lanka	Hong Kong, Malaysia, Mongolia, Philippines, Singapore and Taiwan	Indonesia Thailand Vietnam
Japanese as a Foreign Language <125 min.>	10:00~12:30	9:30~12:00	9:00~11:30	8:30~11:00	8:00~10:30
Science <80 min.> Japan & the World <80 min.>	14:00~15:30	13:30~15:00	13:00~14:30	12:30~14:00	11:00~12:30
Mathematics <80 min.>	16:10~17:40	15:40~17:10	15:10~16:40	14:40~16:10	14:00~15:30

7. Tardiness Limits

Tardy examinees will not be allowed to enter the examination room after the times listed below.

Subject	Tardiness Cutoff Time				
	Myanmar	Republic of Korea	India Sri Lanka	Hong Kong, Malaysia, Mongolia, Philippines, Singapore and Taiwan	Indonesia Thailand Vietnam
Japanese as a Foreign Language	10:10	9:40	9:10	8:40	8:10
Science Japan & the World	14:20	13:50	13:20	12:50	11:20
Mathematics	16:30	16:00	15:30	15:00	14:20

8. Examination Vouchers

- (1) Examination vouchers will be sent to the address that you wrote on the "Label for sending notification of results" or delivered at the application office.
- (2) If you do not receive your voucher, contact the application office.
- (3) Even if the voucher contains any errors in your personal information (your name, sex, date of birth, or country/region), please take the examination using the voucher as is. **After the examination ends**, inform the proctor regarding the error by the end of the day of the examination.

If you fail to do so, your score report and information to be notified to universities, etc. will contain the same error.

Examination Voucher (Sample)

20 <input type="text"/> 年 第 <input type="text"/> 回日本留学試験		顔写真 Photo (4cm×3cm)	
EJU 受 験 票 Examination Voucher			
受験番号 Examination Registration No.	* <input type="text"/> <input type="text"/> <input type="text"/> <input type="text"/> *		
受験科目 Subject (s)	1. 日本語 Japanese as a Foreign Language	2-1. 理科 Science	2-2. 総合科目 Japan and the World
出題言語 Examination Language	上記科目の出題言語を選択してください。 Select the examination language for the 3 subjects above.		
氏 名 Name	Spell out your name in alphabetical block letters as written in official documents, such as passport.		
漢 字 Chinese Characters			
生年月日 Date of Birth (yyyy/mm/dd)	年 Year	月 Month	日 Day
		性別 Sex	男 Male 女 Female

For India, Korea and Taiwan

XXXX年度 日本留学試験 受験票		顔写真	
試 験 日 <input type="text"/> M M M M DD, 20XX			
受験番号 Subject	XX * 0 4 0 4 * 3 1 0 0 0 1		
受験科目 Subject	日本語 Japanese	総合科目 Japan and the World	

受験地 試験会場	ソウル		試験室
名 前	性別	生年月日	国・地域
KIM YOUNG SOOK	女	2000/5/30	韓国
この受験票には、何も書かないでください。 試験を受けるときは、監督者にこの受験票がよく見えるように、つくえの上にも置いてください。また、試験が終わったら、必ずこれを持ち帰ってください。			

9. Venue

A map of the venue and other information will be sent with the examination voucher.

Cautions:

- Before the day of the examination, please make sure you familiarize yourself with the route to the examination venue, public transportation departure/arrival times, and other travel details so that you can arrive on time. Please note that you cannot enter the venue building prior to the examination.
- If you fail to arrive on time, you will not be able to take the examination.
- The application office will answer inquiries regarding directions to the venue.
- Persons other than EJU staff and examinees will not be able to enter the venue building during the examination.
- Please obey instructions given by the examination staff and follow the use rule of examination site. If you disobey and your action is regarded as one of the prohibited behaviors (refer to P.35-36), you may be asked to retire from the examination.
- Be sure to observe the rules of venue and examination staff. If you don't obey, you would do not obey the instructions of the examination staff
- If public transportation becomes unavailable due to an accident, strike, or other problem on the examination day, please promptly contact the application office.

10. Cautions Regarding the Examination

(1) Things to Bring on the Examination Day: Make sure you bring the following items.

- a. Examination Voucher (**Do not write anything on the Examination Voucher.**)
- b. Writing Implements (**HB pencils, a plastic eraser, pencil sharpeners**)
 - * Mechanical pencils may not be used to take the exam tests.
- c. Watch (types without memory, translation, computation, camera, recording or communication functions.)

Note: Cancel the alarm sound setting in advance.

Note: make sure you bring your own watch since some of examination rooms may not be equipped with a clock. Do not use a mobile phone or other such device as a watch.
- d. **Identification with photo**

Note: This will be necessary for **identification** when entering the venue.
- e. Lunch (As it is held on a Sunday, restaurants and shops near the examination venue may be closed.)
 - * **Do not bring mobile phones, smartphones, clocks other than wristwatch, or electric devices (including PC, handheld terminal such as smart watch, IC recorder, digital camera, electronic dictionary, calculator and so forth) to the examination venue.**
 - * You cannot use earplugs since they may disturb you in listening to instructions, etc. of the proctor.
 - * At some test venues, it is impossible to change the room temperature. Examinees at such sites are requested to wear clothing capable of being adjusted to fit the specific temperature conditions.

(2) Confirmation of Personal Identity (Important)

On the day of the examination, the personal photo ID and examination vouchers will be used to confirm the identity of examinees. Cases when such personal ID is not presented or it otherwise proves impossible to confirm personal identity will be treated as prohibited behavior, and notification of scores will not be made.

(3) Time of Entering the Examination Room

- a. The examination room opens 30 minutes before the start time of the Japanese as a Foreign Language test.
- b. Enter the examination room before the start time of each subject test.
- c. No one is allowed to enter the examination room 10 minutes after the start time of the Japanese as a Foreign Language test, or 20 minutes after the start time of other subject tests. (See “7. Tardiness Limits” above.)

(4) Points to Note about the Examination Room

- a. Find the seat with the same number as your examination registration number and place your voucher on the desk. You cannot take the examination at a seat with a number different from your examination registration number.
- b. Items you are allowed to put on your desk during the examination are (1) a - c only. Make sure that anything else is kept in your bag.
- c. Eating or drinking is not allowed during the examination. Do not place food or drink on your desk.
- d. **Switch the power to “OFF” for all mobile phones, smartphones or other electronic devices (refer to b of section (7) b. below for details), and place those devices in your bag. Such items may not be kept in the pockets of your clothing.**
Please remember that activating the alarm function on mobile phones or other devices can cause the alarm to ring even if the power is switched off. To avoid this, deactivate the alarm setting and then switch the power to “OFF.”
- e. After the examination begins, no one is allowed to exit the examination room until an announcement is made that “examinees may now leave.” If you need to use the restroom or step outside due to feeling ill before that time, raise your hand. Please remember, however, **that during the audio portion of the Listening Comprehension and Listening-Reading Comprehension sections of the Japanese as a Foreign Language test, even if receiving permission to visit the restroom or leave the examination room due to not feeling well, you will not be allowed to return to the room until after those sections of the test have concluded.**
- f. During the Japanese as a Foreign Language test Listening Comprehension and Listening-Reading Comprehension questions, do not ask questions, otherwise speak or cause loud noises.
- g. If you cannot properly hear the recorded audio played during the Japanese as a Foreign Language Listening Comprehension and Listening-Reading Comprehension testing due to noise or other reasons, please raise your hand after the recording finishes and inform a staff member of the problem.
- h. This testing cannot be repeated due to interferences from everyday noises occurring during the test. This includes footstep sounds of staffers walking around the room, conversations required to administer the test, sounds of passing airplanes or automobiles, wind and rain, air conditioning, coughing, sneezing or nose blowing by other examinees in your vicinity, short-term ringing of portable telephones, watches or other devices, noise from nearby buildings or other distractions.
- i. Because your examination voucher is required upon applying to universities or other institutions, carefully retain and store the voucher after the testing is completed as well.

(5) Answering Method

The answering method is **mark-sheet**. Make sure you **use an HB pencil** to blacken the number for the answer. You cannot use a mechanical pencil or a ball-point pen. Numbers that are blackened too lightly will not be marked.

Examination scores are calculated by totaling the points for all correct answers.

No points are subtracted for incorrect answers. For more details of the answering method, refer to 13. Answering Method (on pages 38-45).

(6) Your Name and Examination Registration Number on the Answer Sheet

Your name (in the Roman alphabet) and examination registration number will be pre-printed on your answer sheet that will be provided on the examination day. When you are given the answer sheet, first of all, check that the name and examination registration number on the answer sheet are the same as those on your examination voucher. If the name and examination registration number on the answer sheet are obviously not yours, notify the examination staff immediately.

If you write answers on an answer sheet that is not yours or if you correct the name and examination registration number by yourself without notifying the staff and then write in the answers, your examination will not be graded.

(7) Prohibited Behavior

If you behave in the following ways, it will be regarded as prohibited behavior. Accordingly, you will be ordered by the examination staff to leave the examination room, and your answers in all of the subjects that you took will be invalidated. (Examination fee shall not be refunded.)

- a. **Electronic devices such as a mobile phone etc. that you brought make sounds or generate the vibration mode sounds during the examination. (They include a wristwatch generating alarm sounds.)**
- b. **You place one of electric devices on your chair or desk, hold it in your hand, put it on yourself, or use/operate it during the examination.(Even just turning the power on is considered as cheating.)**
Examples of electronic devices; mobile phone, smartphone, PC, PDA (personal data assistant) wearable terminal such as smartwatch, IC recorders, audio players, digital camera, etc. having functions of photographing, video/audio recording or communication, game machines, electronic dictionary, calculator, etc. (It will be regarded as prohibited behavior even if you just put your earphone or headphones round your neck.)
- c. Someone else but you takes the examination on your behalf. When it cannot be confirmed that the examinee themselves has taken the examination.
- d. You intentionally write answers on an answer sheet which is not yours, or you exchange your question booklet or answer sheet with another examinee in the examination venue.
- e. You speak with other examinees, give answers to other examinees, receive answers from other examinees, or commit other acts of cheating (looking at a reference book, crib, newspaper, handbill or the answer sheet of another examinee) during the examination.

- f. You try to take or took the question booklet or answer sheets out of the examination room during or after the examination. (incl. acts of copying, photographing or audio recording the question booklet or answer sheets.)
- g. You tear off the question booklet.
- h. **You use memo paper and others that you brought to the venue, during the examination. This includes writing on your examination voucher which you are allowed to put on the desk, its envelope, the examination number seal, the desk or others. (Do not write anything even if being unrelated to the exam. This act will be determined as prohibited behavior.)**
- i. You leave the examination room without the permission of the examination staff.
- j. **You open the question booklet or start to answer before the proctor says, "Please start."**
- k. You don't stop writing on the answer sheet when the proctor says, "Please stop."
- l. **In the "Japanese as a Foreign Language" examination, you look at questions of another section or answer another section, for example responding to "Reading Comprehension" questions during the "Writing" section.**
- m. In the "Japanese as a Foreign Language" test, you look at answer the actual questions in the "Listening-Reading Comprehension" or "Listening Comprehension" section during the practice exercise of the "Listening-Reading Comprehension" or "Listening Comprehension" section.
- n. You walk out of the examination room after the examination is over but before the staff has collected and checked the question booklets and the answer sheets.
- o. You do something that causes problems for other examinees.
- p. If examinee makes a false declaration regarding to the examination that would give themselves or another examinee an advantage.
- q. An examination staff determines that you behaved improperly in some other way than those listed above or **you did not follow the order of the examination staff**. When an individual commits an act that may undermine the fairness of the examination.

Note: The items which are used for Prohibited Behavior (memo, crib or electric devices etc.) shall be confiscated on side and be never returned.

Note: If you do act as described in above (b) during the exam, right then the staff will check the email and chat history of your smartphone or other electronic device and contents of data folders (images, video, audio, etc.) and save the records.

Note: Examinee who engage in cheating, such as stealing examination questions or taking examinations by proxy, will be dealt with strictly. If a university or others inquires about your results, he/she will be notified of the details of his/her cheating. In addition, he/she may be refused to take the examination in the future.

(8) Copyright of examination questions

The examination questions of EJU are confidential information and the copyright of JASSO, and are protected by laws and regulations. You are prohibited to convey a part or all of the examination questions to a third party in whatever form, such as disclosure (such as disclosing inappropriately obtained examination questions or providing flash reports on answers), revelation, dictation, transmission, etc. through web site or other means by copying, recording on video tape or audio tape, writing, memorizing (storing), etc. Violation of this rule may result in legal actions. Please be aware that you are also prohibited to memorize and replicate examination questions as well as to watch these contents or divulge them.

(9) About cheating

Jasso will continue to take strict measures regarding cheating. In addition, information of malicious cheating may be provided to universities.

(10) About Problems and Other Events Which Occur during the Examination

The Japan Student Services Organization (JASSO) pledges to do everything in its capacity to ensure that the examination is offered in a proper fashion. However, upon occurrence of events during the exam which interfere with your ability to respond or otherwise threaten to impact your scores, please immediately inform a proctor of those circumstances. Our proctors (or other staffers) will confirm the details and deal with the specific situations. During the Japanese as a Foreign Language test Listening Comprehension and Listening-Reading Comprehension questions, in cases when noises or other occurrences interfere with your ability to adequately hear the audio contents, please raise your hand and immediately inform a staffer of the situation after completion of the Listening Comprehension and Listening-Reading Comprehension audio.

If not satisfied with the actions taken by our staffers at such times, you may directly appeal to the supervisors at each examination site. Please note, however, that the final judgments on such matters will be made by JASSO. Likewise, please be aware that issuing requests after completion of the examination may prevent you from retaking the tests or benefiting from other relief measures.

11. Score Report

(1) Sending of Score Report to Examinees

The Score Report will be sent to the address that you wrote on the "Label for sending notification of results" or delivered at the application office after July 24, 2024 (tentative schedule).

Score Report will not be reissued.

And **you can also check your score online and print out the Score Confirmation Reports by creating "My Page" in EJU Online.** * Score Report is for the examinee's own verification of your score and does not prove the result of the examination. (refer to P.46-49)

◆EJU Online



(2) If Score Report does not arrive

If the Score Report does not arrive by the beginning of August 2024, please contact the application office.

(3) Score Report to Universities (*)

Universities and others will be notified of examinees' scores as follows.

- a. When applying to a university, write your examination registration number, name in the Roman alphabet, date of birth, and other required information on the university's application form. If you are planning to take both the 1st session (June) and the 2nd session (November), write only the examination registration number of one session (whichever you prefer) on the university's application form. The scores submitted for respective subjects must be from the same session. Submitting the scores from different sessions for respective subjects e.g. "the score of Japanese as a Foreign Language for the 1st session and the score of Japan and the World for the 2nd session" is not acceptable.

- b. Some universities require students to have examination vouchers when applying, so **make sure you do not lose your voucher** before you have completed enrollment.
- c. After the examination, the university to which you applied will request JASSO to provide your score.
- d. JASSO will provide the university and others with your score and, if you took the Japanese as a Foreign Language test, a copy of your answers for the writing section of the test.

*We will also notify your score to the organization in response to grade inquiries related to the selection of MEXT Scholarships for Malaysian Students and Japan-Taiwan Exchange Association Scholarship students.

(4) Inquiries on Results

JASSO does not respond to inquiries or doubts raised by examinees concerning the results reported to them. Also, JASSO does not show or return the answer sheets to examinees after the examination.

12. Protection of Personal Information

JASSO will not disclose your personal information (your name, date of birth, country/region, address, photo, scores, answers, etc.) to any third party without your permission, except when reporting your scores to a university as you requested (see “11. Score Report: (3) Score Report to Universities”), or when disclosure is necessary to the administration of the EJU or the international students support projects to be conducted by JASSO or the government. **However, upon inquiries from universities or other institutions regarding the scores of persons who have engaged in removal of examination questions from test sites in the past, proxy test-taking or other malicious prohibited behavior, notification may be made of the details of such prohibited acts.**

13. Answering Method

*For more information on how to answer the questions, see the website. ◆ Answering Method



(1) Question Booklet

- a. Make sure you do not open the question booklet until instructed to do so.
(If you do, it will be regarded as prohibited behavior.)
- b. **Make sure you do not take the question booklets home with you after the examination.**
(If you do so, it will be regarded as prohibited behavior.)

(2) Answer Sheet

- a. For Japanese as a Foreign Language, two types of answer sheets (an answer sheet in a writing method and a mark-sheet) will be provided. For mathematics, science, Japan & the World, a mark-sheet will be provided.
- b. Your examination registration number and name (in Roman alphabet) will be pre-printed on your answer sheet that will be provided. When you are given the answer sheet, first of all, check that the examination registration number and name on the answer sheet are the same as those on your examination voucher.
- c. For Japanese as a Foreign Language, please place a mark-sheet face down on your desk until the reading comprehension section begins. During writing tests, failure to keep your mark sheet face down will be considered prohibited behavior.

- d. Write down all your answers on the answer sheet. Even if you write the answers on the question booklet, they will not be graded.
- e. The answer sheet in the writing method for Japanese will be collected when the writing section is over.
- f. Make sure you do not take the answer sheets home with you after the examination.
(If you try to take or have taken home, it will be regarded as prohibited behavior.)

(3) Points to Note about Marking the Mark-sheet

- a. In the mark-sheet method, select the answer you think is correct from the choices after the questions and blacken completely the corresponding number on the mark-sheet using an HB pencil.
- b. Make sure you use an HB pencil to blacken the number for the answer. You cannot use a mechanical pencil or a ball-point pen.
- c. Numbers that are blackened too lightly or not neatly blackened will not be graded.
- d. When correcting incorrectly blackened numbers, completely them using a plastic eraser so that no traces of the pencil remain. Numbers that are not completely erased will not be graded. You must not use things such as white-out in place of an eraser.

(4) How to Answer for Japanese as a Foreign Language

The writing section

- a. Make sure you use an HB pencil to write the answer. You cannot use a mechanical pencil or a ball-point pen.
- b. Two themes will be given, select and answer either one. You must circle your selection number of the theme on the answer sheet.

テーマの番号 Theme No.	1	2
---------------------	---	---

- c. Write the sentence using one square per one character from left to right

[Answer sheet]

人々の生活は、時代とともに変化する。現
代の私たちは▶

- d. When correcting, completely erase characters using a plastic eraser so that no traces of the pencil remain. You must not use things such as white-out in place of an eraser.
- e. When copying pages other than those in the writing sections such as the question booklet cover the score will be zero.

The reading section

- f. One of the row numbers **1** , **2** , **3** , ... is provided for each question in the question booklets. These numbers are also printed on the answer sheets, so blacken the one appropriate answer choice (1. to 4.) in the answer row with the same row number given in the corresponding question.

[Exercise]

問 いいことを言った人は、それを聞いた人の記憶について、どう考える傾向がありますか。 **14**

1. 覚えていなくても仕方ない。
2. 覚えているわけがない。
3. 数日なら覚えているだろう。
4. 覚えているものだ。

[Answer Sheet]

14	①	②	③	<input checked="" type="radio"/>
-----------	---	---	---	----------------------------------

The listening-reading section

Row number

- g. Listen carefully to the audio recording because you can do so only once.
 h. The listening-reading section consists of questions that require you to look at charts, pictures, or textual information while listening to sounds. Possible answers are given in the question booklet.
 i. Although there are four possible answers on the question booklet, only one is correct. Select the answer you think is correct from the choices and blacken completely the corresponding number on the mark-sheet.

[Exercise]

(Audio recording)
 学生がコンピュータの画面を見ながら先生の説明を聞いています。学生は今、画面のどの項目を選ばいいですか。
 先生： えー、これから、この大学のコンピュータの使い方について説明します。
 今日は、おおまかな説明しかしませんが、もっと詳しいことを知りたい人は、
 右上の「利用の仕方」などを見ておいてください。ああ、今じゃなくて。あとで見てください。
 今日はまず、利用者の登録をします。では、画面の左下の項目を選んでください。

(Question booklet)

学生がコンピュータの画面を見ながら先生の説明を聞いています。
 学生は今、画面のどの項目を選ばいいですか。

1	谷山大学情報メディアセンター ホームページ	2
	<input checked="" type="checkbox"/> お知らせ <input type="checkbox"/> 利用の仕方	
3	<input type="checkbox"/> 各種手続き <input type="checkbox"/> 質問コーナー	4

[Answer Sheet]

練習	①	②	③	④		練習	①	②	<input checked="" type="radio"/>	④
----	---	---	---	---	--	----	---	---	----------------------------------	---

The listening section

- j. Listen to the audio recording carefully because you can do so only once.
- k. In the listening section, there are no answers printed in the question booklet. There are possible answers on the audio recording.
- l. Although there are four possible answers on the audio recording, only one is correct. From these four answers, select the one that you think is correct, and mark the "Correct" column as well as the "Incorrect" column.
- m. **Please note that the entire Japanese as a Foreign Language test ends when the audio recording for the listening section ends.**

[Exercise]

(Audio recording)

女子学生と男子学生が、待ち合わせの場所で話しています。この二人は、これからどうしますか。

女子学生 : あ、お待ちせ。山田さんはまだ？

男子学生 : うん。さっき連絡があつて、ちょっと遅れるつて。
待ってるつて言ったんだけど、先に行つてくれつて。

女子学生 : でも、山田さん、研究会の場所、知ってるのかなあ？

男子学生 : 大丈夫だよ。先にどうぞつて言ったんだから。

女子学生 : そう言ってるのなら、大丈夫ね。

この二人は、これからどうしますか。

- 1. 山田さんを待つてから行く。
- 2. 山田さんに先に行つてもらふ。
- 3. 山田さんへ連絡をする。
- 4. 山田さんより先に行く。

[Answer Sheet]

練習	正しい	①	②	③	④	➡	練習	正しい	①	②	③	●
	正しくない	①	②	③	④			●	●	●	④	

The correct answer is 4, so mark the answer number 4 in the "Correct" row on the answer sheet. You must also mark the numbers 1, 2, 3 in the "Incorrect" row.

(5) How to Answer for Science

a. Science consists of "physics", "chemistry" and "biology". There is one booklet for science. Select at the examination 2 subjects from "physics", "chemistry" and "biology" on the examination day.

In case only one subject is selected, your answer for science will not be graded.

b. The answer sheet for science is double sided, so use each side to answer the questions for only one subject.

c. At the top of the middle of the answer sheet there is a space to select the subject you will answer. (For science, this is at the top of both sides of the answer sheet.) Blacken the space with the corresponding subject.

If the selected subject is not blackened, your answers will not be graded.

[Correct Example] When using the front side for "physics" and the reverse side for "chemistry"

Front Side

解答科目 Subject		
物 理 Physics	化 学 Chemistry	生 物 Biology
●	○	○

この解答用紙のこの面に解答する科目を、1つ○で囲み、その下のマーク欄をマークしてください。
Circle the name of the subject of the examination you are taking on this side of the sheet, and fill in the oval under it.

(裏面でもう1つの科目を解答してください。)

Reverse Side

解答科目 Subject		
物 理 Physics	化 学 Chemistry	生 物 Biology
○	●	○

この解答用紙のこの面に解答する科目を、1つ○で囲み、その下のマーク欄をマークしてください。
Circle the name of the subject of the examination you are taking on this side of the sheet, and fill in the oval under it.

[Incorrect Example] When selecting physics and chemistry

Front Side

2つマークしている
Double Marks

解答科目 Subject		
物 理 Physics	化 学 Chemistry	生 物 Biology
●	●	○

この解答用紙のこの面に解答する科目を、1つ○で囲み、その下のマーク欄をマークしてください。
Circle the name of the subject of the examination you are taking on this side of the sheet, and fill in the oval under it.

(裏面でもう1つの科目を解答してください。)

Reverse Side

マークしていない
No Mark

解答科目 Subject		
物 理 Physics	化 学 Chemistry	生 物 Biology
○	○	○

この解答用紙のこの面に解答する科目を、1つ○で囲み、その下のマーク欄をマークしてください。
Circle the name of the subject of the examination you are taking on this side of the sheet, and fill in the oval under it.

*** Even if you fill in the oval under the name of subject on the front side of the answer sheet, if you forget to fill in the same part on the reverse side, both the front and reverse answers will not be graded.**

- d. One of the row numbers $\boxed{1}$, $\boxed{2}$, $\boxed{3}$, ... is provided for each question in the question booklets. These numbers are also printed on the answer sheets, so blacken the appropriate answer choice (① to ⑨) in the answer row with the same row number given in the corresponding question.
- e. The answer sheet has answer rows numbered from $\boxed{1}$ to $\boxed{75}$, but you may not need to use all of them. Use only the answer rows needed to answer all questions, and leave the remaining answer rows blank.
- f. Every answer row has 9 choices (① to ⑨), but the actual number of choices provided in some questions may be less. In such cases, ignore the unused choices in the answer row.

[Exercise]

Q. What is the speed of sound in seawater? From ① to ⑤ below, choose the best answer. $\boxed{12}$ m/s

① 30 ② 150 ③ 300 ④ 1500 ⑤ 15000 Row number \nearrow

[Answer Sheet]

12	①	②	③	●	⑤	⑥	⑦	⑧	⑨
-----------	---	---	---	---	---	---	---	---	---

Since the choices for question $\boxed{12}$ are from ① to ⑤, the choices from ⑥ to ⑨ should not be used.

(6) How to Answer for Japan and the World

- a. One of the row numbers $\boxed{1}$, $\boxed{2}$, $\boxed{3}$, ... is provided for each question in the question booklets. These numbers are also printed on the answer sheets, so blacken the one appropriate answer choice (① to ④) in the answer row with the same row number given in the corresponding question.
- b. The answer sheet has answer rows numbered from $\boxed{1}$ to $\boxed{60}$, but you may not need to use all of them. Use only the answer rows needed to completely answer the questions, and leave the remaining answer rows blank.

(7) How to Answer for Mathematics

- a. Mathematics consists of "Course 1" and "Course 2". There is one booklet for mathematics. Select at the examination either "Course 1" or "Course 2" on the examination day.
- b. At the top of the middle of the answer sheet there is a space to select the course you will answer. Blacken the space with the corresponding course. **If you do not blacken the selected course, your answers will not be graded.**

[Correct Example] When "Course 2" is selected for mathematics

Front Side

解答コース Course	
コース 1 Course 1	コース 2 Course 2
○	●

この解答用紙に解答するコースを、1つ○で囲み、その下のマーク欄をマークしてください。
Circle the name of the course you are taking and fill in the oval under it.

[Incorrect Example]

Front Side

マークしていない No Mark

解答コース Course	
コース 1 Course 1	コース 2 Course 2
○	○

この解答用紙に解答するコースを、1つ○で囲み、その下のマーク欄をマークしてください。
Circle the name of the course you are taking and fill in the oval under it.

2つマークしている Double Marks

解答コース Course	
コース 1 Course 1	コース 2 Course 2
●	●

この解答用紙に解答するコースを、1つ○で囲み、その下のマーク欄をマークしてください。
Circle the name of the course you are taking and fill in the oval under it.

- c. Be careful because choices for the mathematics questions begin with a minus sign (−) while choices for other subjects begin with ①②...
- d. The questions use letters (**A**, **B**, **C** ...) as answer keys. The answer sheets are also printed with these keys, so blacken the appropriate numeral (from 0 to 9) or minus sign (−) for each key corresponding to the same key in the questions.
- e. The answer sheet has rows lettered from **A** to **Z**, but you may not need to use all of them. Use only the answer rows needed to completely answer the questions, and leave the remaining answer rows blank.
- f. In mathematics, there are two types of questions. In one type, you substitute a numeral or a minus sign for each answer key (letter) ; in the other type, you select the appropriate answer from several choices.
- g. For questions where the answer requires a number or the minus sign (−), since each of the denotation letters corresponds to a number from 0 to 9 or the minus sign (−), blacken the answer in the space specified.

[Exercise]

When answering $\frac{\boxed{D} \sqrt{\boxed{E}}}{\boxed{FG}}$ equals $\frac{-\sqrt{3}}{14}$, blacken the spaces as follows

[Answer Sheet]

D	<input checked="" type="radio"/>	<input type="radio"/>	<input type="radio"/>	<input type="radio"/>	<input type="radio"/>	<input type="radio"/>	<input type="radio"/>	<input type="radio"/>	<input type="radio"/>	<input type="radio"/>
E	<input type="radio"/>	<input type="radio"/>	<input type="radio"/>	<input type="radio"/>	<input checked="" type="radio"/>	<input type="radio"/>	<input type="radio"/>	<input type="radio"/>	<input type="radio"/>	<input type="radio"/>
F	<input type="radio"/>	<input type="radio"/>	<input checked="" type="radio"/>	<input type="radio"/>	<input type="radio"/>	<input type="radio"/>	<input type="radio"/>	<input type="radio"/>	<input type="radio"/>	<input type="radio"/>
G	<input type="radio"/>	<input type="radio"/>	<input type="radio"/>	<input type="radio"/>	<input checked="" type="radio"/>	<input type="radio"/>	<input type="radio"/>	<input type="radio"/>	<input type="radio"/>	<input type="radio"/>

- h. The actual number of choices given for some multiple choice questions may be less than the number of choices printed on the answer sheet. In such cases, ignore the unused choices in the answer row.

[Exercise]

Q. For $a=2^{35}$, $b=3^{21}$, $c=30^7$ is holds that **H**.

① $a < b < c$ ② $a < c < b$ ③ $b < a < c$
 ④ $b < c < a$ ⑤ $c < a < b$ ⑥ $c < b < a$

[Answer Sheet]

Answer within this range.

H	<input type="radio"/>	<input type="radio"/>	<input type="radio"/>	<input type="radio"/>	<input checked="" type="radio"/>	<input type="radio"/>	<input type="radio"/>	<input type="radio"/>	<input type="radio"/>	<input type="radio"/>
----------	-----------------------	-----------------------	-----------------------	-----------------------	----------------------------------	-----------------------	-----------------------	-----------------------	-----------------------	-----------------------

Since the choices for question **H** are from ① to ⑤, do not use the minus sign \ominus or the choices from ⑥ to ⑨.

14. Past EJU Questions

Books containing the questions that appeared in past examinations are sold at the Japanese language studies corner of major bookstores throughout Japan. They may also be viewed at EJU Overseas Representatives, JASSO Overseas offices (JASSO Japan Educational Information Centers), etc. Please browse our website for details.

Some of the past examination questions are published on our website.

◆EJU Question Booklet (Publication)



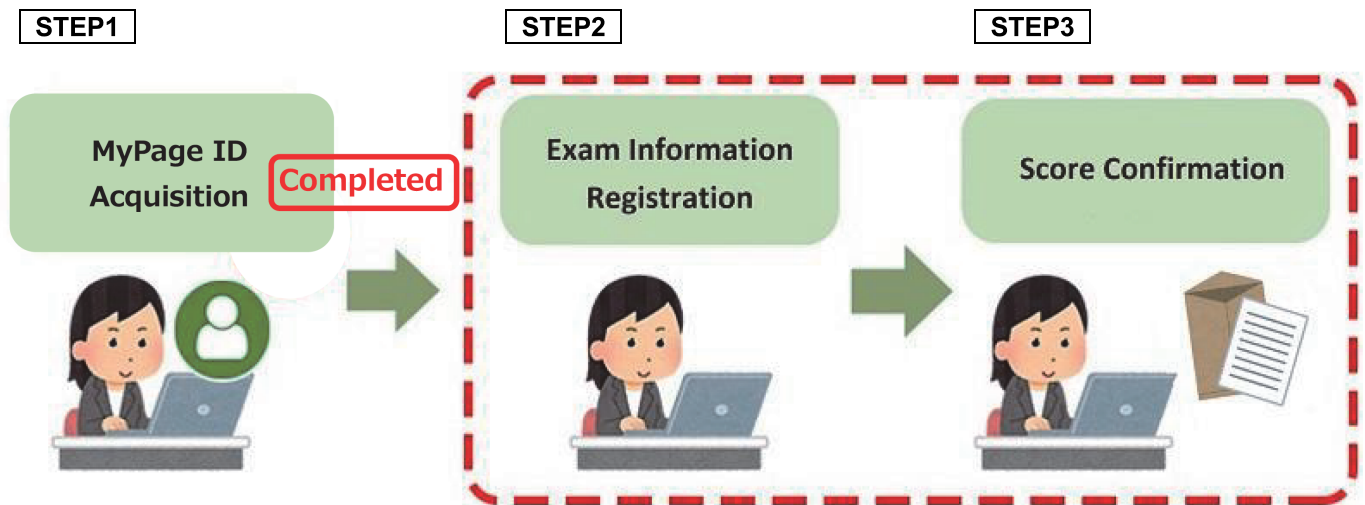
◆Past exam questions



15. EJU Online Score Confirmation Procedure

Creating a My Page on the following EJU Online [Score Confirmation Exclusive Page] makes it possible to confirm scores online.

- * When My Page of [Score Confirmation Exclusive Page] have been created for past examinations, the same ID may be used to access and confirm your scores. In such cases, there is no need to produce a new My Page.
- * [Application/Score confirmation page] is for examinees in Japan and cannot be used.



STEP1 How to Obtain Your My Page ID

(You can obtain 1 week prior to the date the score are published.)

a. Access Score Confirmation Exclusive Page



(PC Screen)

ログイン/Login

● 成績確認専用マイページIDがある人/Person who has "MyPageID" to confirm the score.

● 成績確認専用マイページIDの取得/Get "MyPageID" to confirm the score.

マイページID/
MyPageID

パスワード/
Password

ログイン/Login

マイページIDを取得する前に、まずこちらで手続きの流れを確認してください。
How to get MyPage ID for score confirmation.
成績確認の流れをこちらから確認してください。
Score Confirmation Procedure.

成績確認をする方はこちらから
マイページIDを取得してください。
Click here to get MyPage ID for score confirmation.

- ・ 団体出願者 (一括登録方式)
Group application examinees (batch registration format)
- ・ 国外受験者
Overseas examinees

①出願：日本国内受験者
②成績確認：個人出願者及び団体出願者 (個人出願集約方式)
①と②は「[EJUオンライン]出願・成績確認ページ」から手続きしてください。

A

B

(Smartphone Screen)

● 成績確認専用マイページIDの取得/Get "MyPageID" to confirm the score.

マイページIDを取得する前に、まずこちらで
手続きの流れを確認してください。
How to get MyPage ID for score
confirmation.
成績確認の流れをこちらから確認してくださ
い。
Score Confirmation Procedure.

成績確認をする方はこちら
から
マイページIDを取得して
ください。
Click here to get
MyPage ID for score
confirmation.

B

- Click A [How to get MyPage ID for score confirmation.] and confirm the operation method and other details.
- Click the B button and following the instructions on the screen, enter the required information (name, date of birth, e-mail address, etc.).
- The My Page registration-use website will be sent to the e-mail address which is registered. Click on the website appearing in the e-mail message, and input the registered password. Confirming this information completes your My Page ID registration.
- Your My Page ID will be sent to the registered e-mail address. Use the My Page ID appearing in the e-mail message and the registered password to log on.

STEP2 Exam Information Registration

(You can register 1week prior to the date the score are published.)

- Access Score Confirmation Exclusive Page.
- Read C "Score Confirmation Procedure".(You can see the detailed screen guide.)

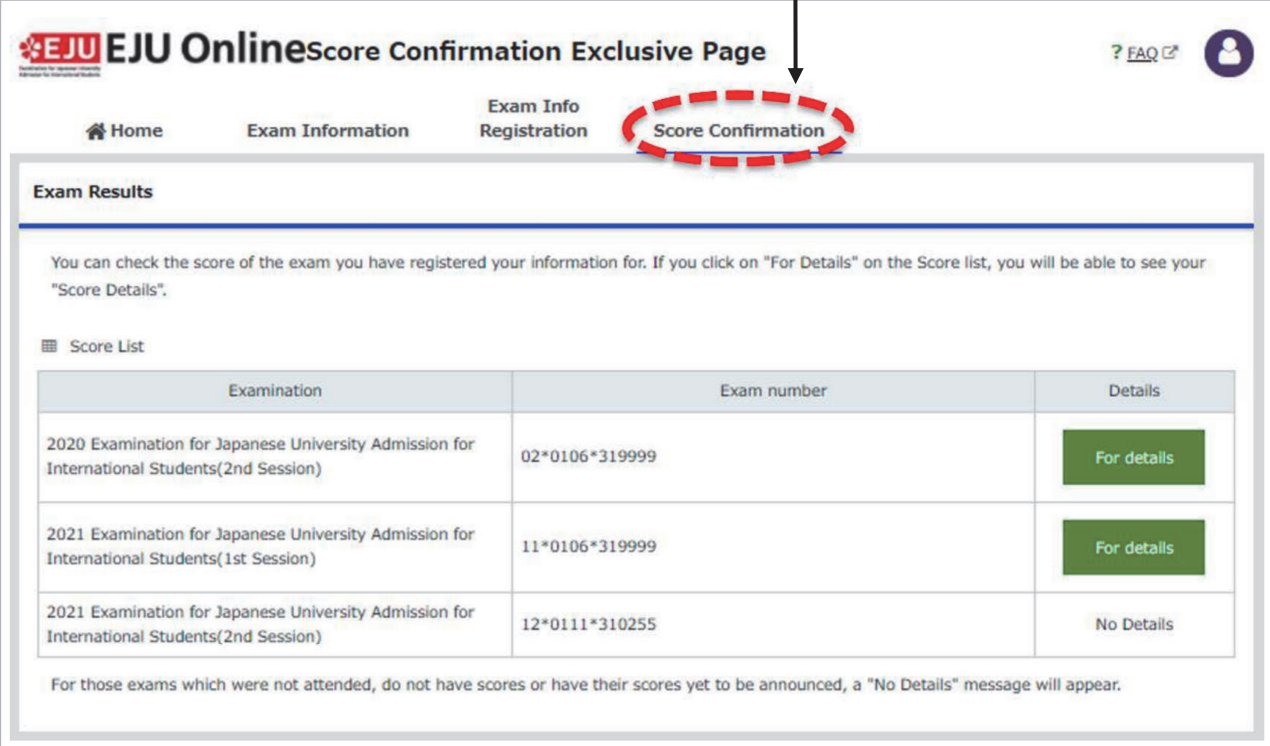
- Select D "Exam Info Registration" from the menu and enter the "Examination Name", the "Examination Site", and your "Examination Registration Number" of the exam which you want to confirm the score for.
- If the data you have entered is correct, a confirmation screen will be displayed. If there are no mistakes in the information you have entered, please click on "Register".

STEP3 Score Confirmation

(You can check the score from 0:00 Japan time on the day they are published.)

- Log in to your EJU Online Score confirmation exclusive page.
- Click on E “Score Confirmation” from the menu.
- A list of examination name which you have taken will be displayed. Click on “For details” button in the list to display the scores

E



EJU Online Score Confirmation Exclusive Page

Home Exam Information Exam Info Registration **Score Confirmation**

Exam Results

You can check the score of the exam you have registered your information for. If you click on "For Details" on the Score list, you will be able to see your "Score Details".

☰ Score List

Examination	Exam number	Details
2020 Examination for Japanese University Admission for International Students(2nd Session)	02*0106*319999	For details
2021 Examination for Japanese University Admission for International Students(1st Session)	11*0106*319999	For details
2021 Examination for Japanese University Admission for International Students(2nd Session)	12*0111*310255	No Details

For those exams which were not attended, do not have scores or have their scores yet to be announced, a "No Details" message will appear.

16. Reservation Program for Monbukagakusho Honors Scholarship for Privately-Financed International Students

JASSO offers Monbukagakusho Honors Scholarship for Privately-Financed International Students who attend a university or other institution of higher education in Japan. JASSO sponsors a reservation program for privately financed international students who achieve a superior score on EJU, and enroll as regular students in a university undergraduate school, a junior college, college of technology (3rd grade or upper), or a professional training college in Japan.

For more information on the reservation program, refer to the following JASSO website.

- ◆Reservation Program for Monbukagakusho Honors Scholarship for Privately-Financed International Students
https://www.jasso.go.jp/en/ryugaku/scholarship_j/shoreihi/yoyaku_eju/index.html



(1) Eligibility

Applicants taking the EJU 1st session in June 2024 or 2nd session in Nov. 2024 by any of the following eight subject test combinations, and enrolling as regular students (excluding research students, trainees, non-degree students, auditing students, etc.) in a university undergraduate school, a junior college, a college of technology (3rd grade or upper), or a professional training college in Japan between the period indicated in **5) Enrollment Period and Duration of Scholarship**.

[Eight EJU subject test combinations]

- [1] Japanese as a Foreign Language only
- [2] Japanese as a Foreign Language and Mathematics (Course 1 or 2)
- [3] Japanese as a Foreign Language, Mathematics (Course 1 or 2) and Science
- [4] Japanese as a Foreign Language, Mathematics (Course 1 or 2) and Japan & the World
- [5] Japanese as a Foreign Language and Science
- [6] Japanese as a Foreign Language and Japan & the World
- [7] Mathematics (Course 1 or 2) and Science
- [8] Mathematics (Course 1 or 2) and Japan & the World

Those taking the English version of Mathematics (Course 1 or 2), Science, or Japan & the World tests are also eligible to apply.

Note 1: Those enrolling in a graduate school is not eligible.

Note 2: If a particular subject test combination is taken by a very small number of examinees, there may be cases when no reservation holders will be selected from that group.

Note 3: Applicants will be considered for selection on the basis of the subjects they indicated on their EJU application form, regardless of whether they took those subject tests or not.

(2) Scholarship Monthly Stipend

JPY 48,000 (The amount is subject to change each academic year.)

(3) Selection

Applicants whose EJU score is in the top rank among candidates will be reservation holders for this scholarship.

- a. Applicants with superior score at overseas exam site

Those who achieved superior score for each subject test combination indicated in **(1) Eligibility** at overseas exam site will be selected as reservation holders with qualification for potential extension of scholarship duration.

- b. Applicants with good score regardless of the exam site of EJU

Those who achieved good score for each subject test combination indicated in **(1) Eligibility** will be selected as reservation holders for single year scholarship.

(4) Application Procedure

In order to apply for this reservation program, examinees need to mark a circle in the designated box on the EJU application form.

(5) Enrollment Period and Duration of Scholarship

Duration of Scholarship depends on the enrollment period.

a. Reservation holders with qualification for potential extension of scholarship duration

EJU	Enrollment Period	Duration of Scholarship
EJU 1st session in June 2024	2024/5~2024/10	2024/10~2025/3
	2024/11~2025/4	2025/4~2026/3
	2025/5~2025/10	2025/10~2026/3
	2025/11~2026/4	2026/4~2027/3
EJU 2nd session in Nov. 2024	2024/11~2025/4	2025/4~2026/3
	2025/5~2025/10	2025/10~2026/3
	2025/11~2026/4	2026/4~2027/3
	2026/5~2026/10	2026/10~2027/3

*Duration of scholarship may be extended until completing their course of study. For more details, refer to “Extension of duration until completing your course of study for Reservation Program for Monbukagakusho Honors Scholarship for Privately-Financed International Students (PDF)” on JASSO website.

b. Reservation holders for single year scholarship

EJU	Enrollment Period	Duration of Scholarship
EJU 1st session in June 2024	2024/5~2024/10	2024/10~2025/3
	2024/11~2025/4	2025/4~2026/3
EJU 2nd session in Nov. 2024	2024/11~2025/4	2025/4~2026/3
	2025/5~2025/10	2025/10~2026/3

(6) Notification of the Selection Results

Applicants selected as reservation holders will be able to download Reservation Notice for Monbukagakusho Honors Scholarship for Privately-Financed International Students (hereinafter Reservation Notice) from “My Page” on EJU Online. Reservation Notice can be downloaded from the end of August for the 1st session and the end of January for the 2nd session. Please refer to **11.Score Report** about EJU Online.

Their examination registration numbers can be confirmed on JASSO website regarding this Reservation Program.

(7) Scholarship Application

In order to receive scholarship, reservation holders need to notify JASSO about school they will enroll in and submit the copy of their Reservation Notice to their school. They will be recommended by school if you meet **(9) Scholarship Recipient Requirements** and approved as scholarship recipients by JASSO.

(8) Cancellation of Entitlement

Scholarship reservation will be cancelled if any of the following circumstances occurs.

- a. The reservation holders include false information or faults due to gross negligence in the application documents.
- b. The reservation holders fail to enroll in a university undergraduate school, a junior college, college of technology (3rd grade or upper), or a professional training college in Japan during enrollment periods indicated in **(5) Enrollment Period and Duration of Scholarship**.
- c. The reservation holders become disqualified in any other aspect.

(9) Scholarship Recipient Requirements (as of December 2023)

To receive scholarship, a reservation holder must meet all of the following requirements.

- a. The student must have the status of residence of “Student” as defined in Appendix 1 to the Immigration Control and Refugee Recognition Act (Cabinet Order No. 319 of October 4, 1951), and may not be a Japanese Government (Monbukagakusho: MEXT) Scholarship Student or a foreign state-sponsored student as defined in the Guidelines for Implementation of the Japanese Government (MEXT) Scholarship (Program) (established by the Minister of Education on March 31, 1954).
- b. The student must be enrolled as a regular student at a university undergraduate school, a junior college, a college of technology (3rd grade or upper), or a professional training college in Japan.
- c. The student must meet the grade point average and language skills required for the scholarship awarding year.
- d. The student must have intention to cooperate to the survey of academic and career status conducted by JASSO.
- e. The allowance sent from the student’s private funding source may not exceed, on average, JPY90,000 per month (excluding admission and tuition fees).
- f. The annual income of a student’s supporter residing in Japan may not exceed JPY5,000,000.
- g. The student who does not receive scholarship from another organization that does not allow its recipient to hold Monbukagakusho Honors Scholarship for Privately-Financed International Students.
- h. The student who does not receive Student Exchange Support Program (Scholarship for Short-term Study in Japan), etc. by JASSO.
- i. The student should report to the international student affairs office at school once a month, in order to confirm the official record of attendance.

(10) Termination of Disbursements under the Reservation Program

Scholarship payments may be terminated after enrollment if any of the following situations occurs and the President of JASSO deems that termination is necessary.

- a. The student no longer fulfills all of requirements a. to h. in **(9) Scholarship Recipient Requirements**.
- b. The student’s status of residence changes to a status other than “Student.”
- c. The student transfers to another school or withdraws from school.
- d. The student’s school reports that the student’s academic standing, etc. is extremely poor.
- e. The student is determined to have provided false information in the submitted documents, etc.
- f. The student is suspended or expelled from school, or is subjected to other punishments by the school.
- g. The student fails to meet scholarship requirements/eligibility in any other situation.

(11) Other

Reservation holders who enroll as regular students at an institution that does not use EJU scores in its admission process remain eligible to request for their scholarship as long as they enroll in a university undergraduate school, a junior college, a college of technology (3rd grade or upper), or a professional training college in Japan.

17. 受付窓口（問い合わせ） Application offices(Inquiries)

<p>インド India</p>	<p>インドネシア（ジャカルタ）Indonesia (Jakarta)</p>
<p>インド文部省留学生協会（MOSA I） Mombusho Scholars Association of India (MOSAI) 104 (1st Floor), New Delhi House 27, Barakhamba Road New Delhi 110001 TEL: 011-43520326, 011-43520327, 011-43520328 E-mail: mosai.india@gmail.com</p>	<p>インドネシア大学 日本研究センター Center for Japanese Studies, Universitas Indonesia Pusat Studi Jepang, Kampus UI Depok, Depok 16424 TEL: 021-786-3547 E-mail: ejuindonesia.jakarta@gmail.com</p>
<p>インドネシア（スラバヤ）Indonesia (Surabaya)</p>	<p>韓国（ソウル） Republic of Korea (Seoul)</p>
<p>国際文化交流センター International Multicultural Center (IMc Center) Lotus Regency Ketintang Baru Selatan Street 1A/23 (F7), Surabaya 60235 TEL: 031-829-9052 E-mail: info@imccsub.com</p>	<p>社団法人 韓日協会 Korean Japanese Association 709 Doosan Bearstel, 381 Gangnam-daero, Seocho-gu, Seoul, 06620 TEL: 02-3452-5999 E-mail: koja@koja.or.kr</p>
<p>韓国（プサン） Republic of Korea (Busan)</p>	<p>シンガポール Singapore</p>
<p>社団法人 釜山韓日交流センター Center of Korea-Japan Exchange, Busan 10F, 1015, 312, Suyeong-ro, Nam-gu, Busan, 48508, Republic of Korea TEL: 051-610-0900 E-mail: busan@kopan.or.kr</p>	<p>シンガポール日本文化協会 The Japanese Cultural Society, Singapore Midland House, 112 Middle Road 05-00 188970 TEL: 6338-3428 E-mail: culture@jcass.org.sg</p>
<p>スリランカ Sri Lanka</p>	<p>タイ（バンコク） Thailand (Bangkok)</p>
<p>スリランカ日本語教育協会(JLEA) Japanese Language Education Association (JLEA) ※JASTECA 傘下(Part of JASTECA) Sri Lanka Japan Cultural Centre No.4, Bala Tampoe Lane, Colombo 3 TEL: 011-2331894 E-mail: jleagen@gmail.com</p>	<p>タイ国元日本留学生協会（O J S A T）パホンヨーティン本部 Old Japan Students' Association, Thailand (OJSAT) Head Office Phaholyothin Place Building, room no. 408/65,16th Floor, Phaholyothin Rd., Phayathai, Bangkok 10400 TEL: 02-357-1241-5 E-mail: admin@ojsat.or.th</p>
<p>タイ（チェンマイ） Thailand (Chiang Mai)</p>	<p>台湾 Taiwan</p>
<p>タイ国元日本留学生協会（O J S A T）北部支部 Old Japan Students' Association, Thailand (OJSAT) Northern Region Office 3/3 Samlan Road, T. Phrasing A.Muang Chiang Mai 50200 TEL: 053-272-331 E-mail: ojsatn@gmail.com</p>	<p>財団法人 言語訓練試験中心 総合試験処第一科 General Testing Department Div.1, The Language Training & Testing Center 170 Xin -Hai Road, Section 2, Taipei 106032 TEL: 02-2365-5050（分機 259） E-mail: eju@lftc.ntu.edu.tw</p>
<p>フィリピン Philippines</p>	<p>ベトナム（ハノイ） Vietnam (Hanoi)</p>
<p>デ・ラ・サール大学セントベニール校 アドミッションセンター De La Salle-College of Saint Benilde (Office of Institutional Effectiveness and Research) 2544 Taft Avenue, Manila TEL: 02-8230-5100(ext 1811) E-mail: jasso@benilde.edu.ph</p>	<p>ハノイ貿易大学 日本語学部 Faculty of Japanese, Foreign Trade University R.301, B Building, No. 91, Chua Lang Road, Lang Thuong, Dong Da, Hanoi TEL: 024-3775-4692(EXT566) E-mail: khoatiengnhath@ftu.edu.vn</p>

ベトナム (ホーチミン) Vietnam (Ho Chi Minh City)	香港 Hong Kong
ホーチミン市社会科学人文大学 国際協力部 Office of External Relations and Research Affairs, University of Social Sciences & Humanities, Vietnam National University Ho Chi Minh City 10-12 Dinh Tien Hoang St., Ben Nghe Ward, District 1, Ho Chi Minh City TEL: 028-38- 22-1910 E-mail: era@hcmussh.edu.vn	香港日本文化協会 The Japan Society of Hong Kong Unit No. 207-11, 2/F, Prosperity Millennia Plaza, 663 King's Road, North Point, Hong Kong TEL: 2537- 3797 E-mail: info@japansociety.org.hk
マレーシア Malaysia	ミャンマー Myanmar
マレーシア元留日学生協会 (J A G A M) Japan Graduates' Association of Malaysia (JAGAM) No. 603, Block F, Pusat Dagangan Phileo Damansara 1, Jalan 16/11, Seksyen 16, 46350 Petaling Jaya, Selangor, Malaysia TEL: 03-7955-4312 E-mail: jagamjcb@yahoo.com	ミャンマー元日本留学生協会 (M A J A) Myanmar Association of Japan Alumni (MAJA) No.2B(4), Snow Garden Housing, Thu Mingalar Road, Hnin Si Gone(A) Ward, Thingangyun Township, Yangon, Myanmar. TEL: 09-262602121, 09-428612151, 09-428613848 E-mail: maja.ygn@gmail.com
モンゴル Mongolia	
モンゴル日本語教師会 Mongoliin Yapon Helnii Bagsh Nariin Holboo Japan Club, 2nd Floor, The Mongolia-Japan Center, Ulaanbaatar TEL: 011-310879 E-mail: burd202000@yahoo.co.jp	

18. 国・地域コード表 Code numbers of countries/regions

日本留学試験の実施国・地域 Countries/regions where EJU is administered

コード番号			コード番号		
Code Number	国・地域名	Country/Region	Code Number	国・地域名	Country/Region
AS08	インド	India	AS20	フィリピン	Philippines
AS09	インドネシア	Indonesia	AS25	ベトナム	Viet Nam
AS10	韓国	Republic of Korea	AS07	香港	Hong Kong
AS21	シンガポール	Singapore	AS13	マレーシア	Malaysia
AS22	スリランカ	Sri Lanka	AS16	ミャンマー	Myanmar
AS24	タイ	Thailand	AS15	モンゴル	Mongolia
AS23	台湾	Taiwan			

Code Number	国・地域名	Country/Region	Code Number	国・地域名	Country/Region
【アフリカ AFRICA】			AF15	エジプト	Egypt
AF01	アルジェリア	Algeria	AF16	赤道ギニア	Equatorial Guinea
AF02	アンゴラ	Angola	AF17	エリトリア	Eritrea
AF03	ベナン	Benin	AF18	エチオピア	Ethiopia
AF04	ボツワナ	Botswana	AF19	ガボン	Gabon
AF05	ブルキナファソ	Burkina Faso	AF20	ガンビア	Gambia
AF06	ブルンジ	Burundi	AF21	ガーナ	Ghana
AF07	カメルーン	Cameroon	AF22	ギニア	Guinea
AF08	カーボベルデ	Cabo Verde	AF23	ギニアビサウ	Guinea-Bissau
AF09	中央アフリカ	Central African Republic	AF24	ケニア	Kenya
AF10	チャド	Chad	AF25	レソト	Lesotho
AF11	コモロ	Comoros	AF26	リベリア	Liberia
AF12	コンゴ共和国	Congo[Brazzaville]	AF27	リビア	Libya
AF13	コートジボワール	Côte d'Ivoire	AF28	マダガスカル	Madagascar
AF14	ジブチ	Djibouti	AF29	マラウイ	Malawi

Code Number	国・地域名	Country/Region	Code Number	国・地域名	Country/Region
AF30	マリ	Mali	AM25	ホンジュラス	Honduras
AF31	モーリタニア	Mauritania	AM26	ジャマイカ	Jamaica
AF32	モーリシャス	Mauritius	AM27	マルチニーク島	Martinique
AF33	モロッコ	Morocco	AM28	メキシコ	Mexico
AF34	モザンビーク	Mozambique	AM30	ニカラグア	Nicaragua
AF35	ナミビア	Namibia	AM31	パナマ	Panama
AF36	ニジェール	Niger	AM32	パラグアイ	Paraguay
AF37	ナイジェリア	Nigeria	AM33	ペルー	Peru
AF38	ルワンダ	Rwanda	AM34	プエルトリコ	Puerto Rico
AF39	サントメ・プリンシペ	Sao Tome and Principe	AM35	セントクリストファー・ネービス	St. Christopher and Nevis
AF40	セネガル	Senegal	AM36	セントルシア	St. Lucia
AF41	セーシェル	Seychelles	AM37	セントビンセント及びグレナディーン諸島	St. Vincent and the Grenadines
AF42	シエラレオネ	Sierra Leone	AM38	スリナム	Suriname
AF43	ソマリア	Somalia	AM39	トリニダード・トバゴ	Trinidad and Tobago
AF44	南アフリカ	Republic of South Africa	AM40	アメリカ	U.S.A.
AF45	スーダン	Sudan	AM41	ウルグアイ	Uruguay
AF46	エスワティニ	Eswatini			
AF47	タンザニア	Tanzania			

AF48	トーゴ	Togo	AM42	ベネズエラ	Venezuela
AF49	チュニジア	Tunisia	AM43	英領バージン諸島	Virgin Islands, British
AF50	ウガンダ	Uganda	AM44	米領バージン諸島	Virgin Islands, U.S.
AF51	コンゴ民主共和国	Congo〔Kinshasa〕			
AF52	ザンビア	Zambia			
AF53	ジンバブエ	Zimbabwe			
AF54	南スーダン	South Sudan			
	【アメリカ AMERICAS】			【アジア ASIA】	
AM01	アンティグア・バーブーダ	Antigua and Barbuda	AS01	アフガニスタン	Afghanistan
AM02	アルゼンチン	Argentina	AS02	バングラデシュ	Bangladesh
AM03	バハマ	Bahamas	AS03	ブータン	Bhutan
AM04	バルバドス	Barbados	AS04	ブルネイ	Brunei
AM05	ベリーズ	Belize	AS05	カンボジア	Cambodia
AM06	バミューダ諸島	Bermuda	AS06	中国	China
AM07	ボリビア	Bolivia	AS07	香港	Hong Kong
AM08	ブラジル	Brazil	AS08	インド	India
AM09	カナダ	Canada	AS09	インドネシア	Indonesia
AM10	ケイマン諸島	Cayman Islands	AS10	韓国	Republic of Korea (South Korea)
AM11	チリ	Chile	AS11	ラオス	Laos
AM12	コロンビア	Colombia	AS12	マカオ	Macau
AM13	ドミニカ国	Dominica	AS13	マレーシア	Malaysia
AM14	コスタリカ	Costa Rica	AS14	モルディブ	Maldives
AM15	キューバ	Cuba	AS15	モンゴル	Mongolia
AM16	ドミニカ共和国	Dominican Republic	AS16	ミャンマー	Myanmar
AM17	エクアドル	Ecuador	AS17	ネパール	Nepal
AM18	エルサルバドル	El Salvador	AS18	北朝鮮	Democratic People's Republic of Korea (North Korea)
AM19	仏領ギアナ	French Guiana	AS19	パキスタン	Pakistan
AM20	グレナダ	Grenada	AS20	フィリピン	Philippines
AM21	グアドループ島	Guadeloupe	AS21	シンガポール	Singapore
AM22	グアテマラ	Guatemala	AS22	スリランカ	Sri Lanka
AM23	ガイアナ	Guyana	AS23	台湾	Taiwan
AM24	ハイチ	Haiti	AS24	タイ	Thailand
			AS25	ベトナム	Viet Nam
			AS26	東ティモール	Timor-Leste

Code Number	国・地域名	Country/Region	Code Number	国・地域名	Country/Region
	【中東 MIDDLE EAST】				
ME01	バーレーン	Bahrain	EU12	フランス	France
ME03	イラン	Iran	EU13	ドイツ	Germany
ME04	イラク	Iraq	EU14	イギリス	U.K.
ME05	イスラエル	Israel	EU15	ギリシャ	Greece
ME06	ヨルダン	Jordan	EU16	グリーンランド	Greenland
ME07	クウェート	Kuwait	EU17	ハンガリー	Hungary
ME08	レバノン	Lebanon	EU18	アイスランド	Iceland
ME09	オマーン	Oman	EU19	アイルランド	Ireland
ME10	カタール	Qatar	EU20	イタリア	Italy
			EU21	ラトビア	Latvia

ME11	サウジアラビア	Saudi Arabia	EU22	リヒテンシュタイン	Liechtenstein
ME12	シリア	Syria	EU23	リトアニア	Lithuania
ME13	トルコ	Turkey	EU24	ルクセンブルク	Luxembourg
ME14	アラブ首長国連邦	U.A.E.	EU25	北マケドニア	North Macedonia
ME15	イエメン	Yemen	EU26	マルタ	Malta
ME16	パレスチナ自治政府	Palestinian Authority	EU27	モナコ	Monaco
【大洋州地域 PACIFIC REGION】			EU28	オランダ	Netherlands
PA01	米領サモア	American Samoa	EU29	ノルウェー	Norway
PA02	オーストラリア	Australia	EU30	ポーランド	Poland
PA03	フィジー	Fiji	EU31	ポルトガル	Portugal
PA04	仏領ポリネシア	French Polynesia	EU32	ルーマニア	Romania
PA05	グアム	Guam	EU33	サンマリノ	San Marino
PA06	キリバス	Kiribati	EU34	スロバキア	Slovakia
PA07	北マリアナ諸島	Northern Mariana Islands	EU35	スロベニア	Slovenia
PA08	マーシャル	Marshall Islands	EU36	スペイン	Spain
PA09	ミクロネシア	Micronesia	EU37	スウェーデン	Sweden
PA10	ナウル	Nauru	EU38	スイス	Switzerland
PA11	ニューカレドニア	New Caledonia	EU39	バチカン	Vatican
PA12	ニュージーランド	New Zealand	EU40	セルビア	Serbia
PA13	パラオ	Palau	EU41	モンテネグロ	Montenegro
PA14	パプアニューギニア	Papua New Guinea	EU42	コソボ	Kosovo
PA15	サモア	Samoa	EU43	キプロス	Cyprus
PA16	ソロモン諸島	Solomon Islands	【NIS 諸国 NIS】		
PA17	トンガ	Tonga	NS01	アルメニア	Armenia
PA18	ツバル	Tuvalu	NS02	アゼルバイジャン	Azerbaijan
PA19	バヌアツ	Vanuatu	NS03	ベラルーシ	Belarus
PA20	クック諸島	Cock Islands	NS04	ジョージア	Georgia
PA21	ニウエ	Niue	NS05	カザフスタン	Kazakhstan
【ヨーロッパ EUROPE】			NS06	キルギス	Kyrgyz Republic
EU01	アルバニア	Albania	NS07	モルドバ	Moldova
EU02	アンドラ	Andorra	NS08	ロシア	Russia
EU03	オーストリア	Austria	NS09	タジキスタン	Tajikistan
EU04	ベルギー	Belgium	NS10	トルクメニスタン	Turkmenistan
EU05	ボスニア・ヘルツェゴビナ	Bosnia and Herzegovina	NS11	ウクライナ	Ukraine
EU06	ブルガリア	Bulgaria	NS12	ウズベキスタン	Uzbekistan
EU07	クロアチア	Croatia	【その他 OTHER】		
EU08	チェコ	Czech Republic	NO01	無国籍	No nationality
EU09	デンマーク	Denmark	NO02	その他	Other
EU10	エストニア	Estonia	NO03	その他(日本)	Other(Japan)
EU11	フィンランド	Finland			

～「渡日前入学許可」について～
 「渡日前入学許可」とは、受験者が自国にいながら日本の大学等の入学希望者を受験し、入学許可を得ることが可能となる制度です。
 「日本留学試験」を利用してこの「渡日前入学許可」を実施する学校一覧を掲載していますので、ご覧ください。尚、一覧は更新される場合がありますので、ご注意ください。
 また、「渡日前入学許可」実施の詳細については、各掲載校に直接お問い合わせください。

◆基礎学力：日本語以外の科目(理科、総合科目、数学)
 ◆数学表記：1・・・コース1、2・・・コース2、自由・・・コース1またはコース2から自由選択

◆出願にあたり、本試験の成績の他に必要となる書類については、各学校の入試要項にてご確認ください。
 ◆メールを送る際は[@]を@に変えてください。

学部	学科	科目						科目選択 特記事項	出題言語	現地試験	備考	問合せ
		日本語	物理	化学	生物	理科	理科目選択					
駒場大学 (こまばだいがく)												
教育		○					○	1	自由選択			
経済		○	*	*	*		*	自由	* 総合科目又は理科 (2科目自由選択) いずれかを選択	TOEFL®のスコアが必要		入試課 +81-3-6407-XXXX nyushi@komaba.ac.jp
工	応用化学、機能材料工学 機械工学、電気電子システム工学、 情報システム工学、建設工学 数学	○	○	○				2	他1科目自由選択	オンライン面接 試験を実施		
		○	○	○	○			2	2科目自由選択			

【科目】
 入学を希望している学校・学部が、
 どの科目を受けよう指定しているか確認します。

- ・理科は学校が指定する科目の中から
2科目受験が必要です。
- ・数学は学校が指定するコースが
コース1、コース2のどちらなのかを確認します。

【出題言語】
 試験を日本語で受けるよう指定
 している学校もありますので、
 確認します。



◆ 日本留学試験(EJU)利用 渡日前入学許可校リストはこちらから確認できます



List of Schools Offering Pre-arrival Admission using EJU (SAMPLE)

As of 01 Jan. 2024

“Pre-arrival Admission” is a system to enable international students outside of Japan to secure admission to the higher educational institutions in Japan without having to go to Japan. The higher educational institutions printed below are those which utilize the “Examination for Japanese University Admission for International Students(EJU)” for their selection of international students in the intakes. This list will be updated periodically and changed constantly by JASSO. It would be advisable for international students to check directly with the higher educational institutions of their choice as well as those listed below for further information on the procedures of admission application.

Faculty	Course	Subject						Selection of subjects Remarks	Exam. Language in outside of Japan	Reference	Inquiry
		JFL	Science			JW	MT				
		P	C	B	Remarks						
Komaba University (駒場大学)											
Education		O				O	1		any		
Economics		O	*	*		*	any	* either Science or J&W	Japanese	Score of TOEFL® is needed	
Engineering	Mechanical Engineering	O	O	O			2		Japanese	Admission Center +81-3-6407-XXXX nyushi[at]komaba.ac.jp	
	Electrical, Electronics and Information Engineering	O	O		+ 1 subject		2	Online interview			
	Information and Management Systems Engineering	O	O	O	2 subjects		2				

◆ Please confirm Application Guidebooks of each schools for required documents other than EJU scores.
◆ Please convert [at] to @ when you send an e-mail.

【Subject】
Check the subjects that the school or department to which you are applying specifies that you should take.

*Two science subjects must be taken from those designated by the school.
*For mathematics, check whether the school designates Course 1 or Course 2.

【Exam. Language】
Some schools specify that the exam be taken in Japanese, check with them.



◆ You can check List of Schools Offering Pre-arrival Admission using EJU here.

受験願書の書き方 How to Fill in the Application Form

- 願書は4枚つづりで複写式になっています。
 A に書いたものがそのまま複写され、受験票も複写されたものになりますので、必ずボールペンを使って力強く記入してください。
- 願書を提出した後で、その内容を変更することはできません。
- 願書に記入した後、必ずコピーを1枚とって、大切に保管しておいてください。あなたが何を記入したか確認するために必要です。
- 数字、ローマ字は、下の例のように書いてください。
- まちがえて記入したときは、横線でまちがえた部分を消して書き直してください。
- The application form consists of four pages. What you write in page A will be copied and your examination voucher will be one of the copies. Therefore, make sure you fill in the form using a ballpoint pen and sufficient pressure.
- **After submission of the application form you cannot change what you have written on it.**
- After filling in the application form, make sure you retain one copy and keep it safe. You will need this copy to confirm what you have written on the application form.
- Write numbers and letters of the Roman alphabet as instructed below.
- If you make a mistake, cross out the incorrect parts by drawing a line through them and correct them.

数字例	Number samples	ローマ字例	Letter samples from the Roman alphabet																			
1	2	3	4	5	6	7	8	9	0	A	B	C	D	E	F	G	H	I	J	K	L	M
										N	O	P	Q	R	S	T	U	V	W	X	Y	Z

- 名前はひとまずずつローマ字の大文字で書いてください。
ローマ字、.(ピリオド)、-(ハイフン)、'(アポストロフ)以外は使用できません。
- パスポートなどの公的書類と同じスペルを書いてください。
- 左のますからつめて書いてください。
- **もし名前が長くて記入しきれない場合は、途中をイニシャルにするなどして、30文字以内にしてください。**
- To enter your name, write an upper case letter in each box (no more than 30 characters). You can only use Roman alphabet, period(.), hyphen(-) and apostrophe(').
- Spell out your name as written in official documents, such as a passport.
- Enter your name starting in the first space on the left.
- **If there are not enough spaces to enter your name, fit your name into the spaces by, for example, using only initials for your middle names.**

- 漢字名のある人は、漢字の欄にも名前を記入してください。
- If you also have a name written in Chinese characters, enter this name in the space provided for Chinese characters below the spaces for the Roman alphabet.

- 生年月日(誕生日)を西暦で書いてください。数字が1けたの場合には、その数字の前に必ず「0」を書いてください。
- Enter your date of birth using the Gregorian calendar. When the number is one digit, make sure to place a "0" in front of the number.

【例】 2003年5月30日生まれ [Example] Born on May 30, 2003

2	0	0	3	0	5	3	0
---	---	---	---	---	---	---	---

! 月と日の順序を逆しないよう注意してください。 Please be careful not to reverse the order of month and day.

- 必ず英語で、略称ではなく正式名称を書いてください。
- Please write your official name in English in full without abbreviation.

- インドネシア、ベトナム及びタイの応募者のみ受験地に○をつけてください。
- Only for applicants in Indonesia, Thailand or Vietnam, circle the exam site.

● 実施年の下二桁と実施回数
 ● Enter the examination year

20 2 4

A

受験番号 Examination Registration No.	● 記入
受験科目 Subject(s)	1. 日 Japanese Foreign L
出題言語 Examination Language	
氏名 Name Spell out your name	SI POLAN
漢字 Chinese Characters	
生年月日 Date of Birth (yyyy/mm/dd)	2 0
国籍 Nationality	Indo
住所 Address	Jl. EJU
電話番号 Telephone Number	21-7
携帯電話番号 Mobile Phone Number	812-
Eメールアドレス E-mail Address	jasso
在籍学校名と学年または職業 Name of School and Grade or Occupation	EJU

*インドネシア、ベトナム、韓国またはタイの申請者
 Applicants in Indonesia, Vietnam, Republic of Korea or Thailand

受験地 Exam Site	インドネシア Indonesia
	ベトナム Vietnam
	タイ Thailand

個人情報の取り扱いについては、受験案内にも開示してはなりません。
 We will not disclose your personal information to the administration of the EJU.

回回数(6月は第1回、11月は第2回)を記入してください。
 Number of years and examination session (June is 1, November is 2).

年 第 **1** 回日本留学試験
 EJU
 受験願書
 Application Form



記入しないでください ● Do not fill in these spaces.

日本語 Japanese as a Foreign Language	2-1. 理科 Science	2-2. 総合科目 Japan and the World	3. 数学 Mathematics
<input type="radio"/>	<input type="radio"/>	<input type="radio"/>	<input type="radio"/>

上記3科目の出題言語を選択してください。
 Select the examination language for the 3 subjects above.

1. 日本語 Japanese	2. 英語 English
<input type="radio"/>	<input type="radio"/>

Enter your name in alphabetical block letters as written in official documents, such as passport.

年 Year	月 Month	日 Day	性別 Sex
0 0 3	0 5	3 0	男 Male <input type="radio"/> 女 Female <input checked="" type="radio"/>

Indonesia Country/Region Code A S 0 9

EJU No.25, Depok, Jakarta, Indonesia Postal Code 16424

1-786-3547 12-88774422 info@eju.or.jp

留學生受入れ促進プログラム予約制度 (旧学習奨励費給付予約制度)
 *応募する人は右のわくに○印をつけてください。
 Reservation Program for Monbukagakusho Honors Scholarship for Privately-Financed International Students
 *Applicants need to mark a circle in the right box.

タイの応募者のみ、受験地に○をつけてください。
 Applicants from Thailand must circle their Examination Site.

ジャカルタ Jakarta	<input type="radio"/>	スラバヤ Surabaya	<input type="radio"/>
ハノイ Hanoi	<input type="radio"/>	ホーチミン Ho Chi Minh City	<input type="radio"/>
バンコク Bangkok	<input type="radio"/>	チェンマイ Chiang Mai	<input type="radio"/>

顔写真についての注意事項 Instructions for your Photograph.

パスポート用写真の規格に準じた写真を使用してください。

Please submit a passport-style portrait photo (head and shoulders) on a plain white background.

- 6か月以内に正面から撮影した4cm×3cmの顔写真の裏に、あなたの名前と生年月日を書いて、受験願書の決められた場所(3か所)にのりですっかりとはってください。写真を貼るのは、出願書類の **A** **C** **D** の3枚です。
- めがねをかけて受験する人は、めがねをかけた写真にしてください。
- 写真はカラー、白黒、スピード写真でもかまいませんが、証明写真に不適当なもの(不鮮明なもの、目をつぶったもの、スナップ写真、顔が小さすぎる・大きすぎるもの、カラーコピー等)は認めません。
- あなた本人であることが確認できない場合、受験を認めないことがあります。
- Write your name and date of birth on the back of the photos of your face (4cm x 3cm), which must have been taken from the front within the last six months, and attach them firmly to the three specified places on the application form with glue.
- Those who will sit the examination wearing glasses should put photos with glasses here.
- Photos can be color, monochrome or quick-processed photos. However, photos that are inappropriate for certification (e.g. unclear photos, eyes closed, snapshots, face too small or big, color copies, etc.) will not be accepted.
- If you are not confirmed as an examinee you may not be allowed to sit the examination.
- Attach the photos to pages **A**, **C** and **D** of the application form.

不備となる写真の例 Examples of photographs which will be regarded as unacceptable

他の物や人が写っている、不鮮明、帽子着用、変形している、背景あり、スナップ写真、写真のサイズが大きすぎる(小さすぎる)等

A photo containing another person or an object, a photo that is out of focus, a photo wearing a cap or hat, a photo with a distorted image, a photo containing background, a snapshot, a photo size that is too large or small etc.

- それぞれ該当するところを○で囲んでください。
 ※ 特に大事なところですので、絶対に忘れないようにしてください。
 ※ 「理科」と「総合科目」の両方に○をつけてはいけません。
 ※ 「日本語」の試験だけ受験する人は、出題言語の欄には、○をつけしないでください。
- Circle the appropriate items in each space.
 ※ Make sure you do not forget to fill in these spaces because they are particularly important.
 ※ Do not circle both "Science" and "Japan and the World".
 ※ Those who sit only the Japanese (as a Foreign Language) examination should make sure they do not circle the space for the examination language.

- 受験案内の55ページから57ページの表から国・地域コードを記入してください。
- Enter your country/ Region Code (see page 55-57)

- 【学部レベル(大学学部、短期大学、高等専門学校(第3学年以上)、専修学校専門課程)への進学希望者のみ】
 留學生受入れ促進プログラム予約制度に応募する人は、右のわくに○を付けてください。
 大学院に入学する場合は、予約者として学習奨励費を受けることはできません。
- (Only for applicants who wish to study at the undergraduate level: a university undergraduate school, a junior college, a college of technology (3rd grade and upper) or a special training college in Japan)
 Honors Scholarship Reservation Program Applicant needs to mark a circle in the right box. Those enrolling in a graduate school is not eligible to participate in this reservation program.