

2021年度海外留学支援制度（学部学位取得型）

申請の手引き～記入例・Q&A～

目次

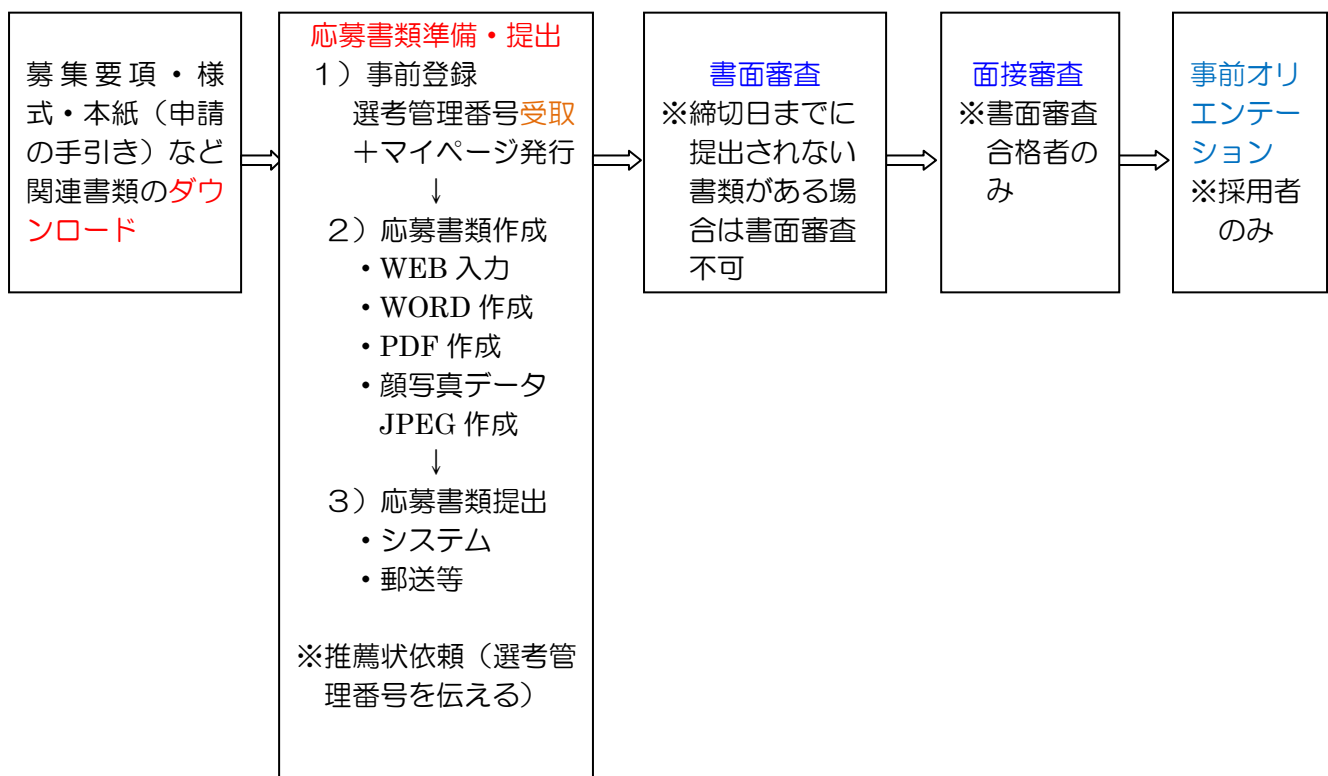
0. 全体の概要	2
【全体の流れ】	2
【応募書類作成・提出函解】	3
1. 応募締切日	4
【応募者に注意してほしいこと】	4
2. 応募書類の準備	5
2-1. 応募者が取り寄せる主な証明書	5
【応募者が取り寄せるもの】	5
【応募者の在籍（卒業）高等学校等に作成や準備を依頼し、応募者が提出するもの】	6
2-2. 書類作成前に確認すること【全般的なルール】	8
2-3. 各ファイル名と応募書類提出方法	9
【学位応募システムに直接WEB入力するもの】	9
【学位応募システムにアップロードするもの】	9
3. 応募書類の作成～記入（作成）例とQ&A	11
3-1. 【様式1：願書】	11
【記入例】	11
【主な根拠書類の見方 例】	13
【補足説明とQ&A】	16
3-2. 【様式2：留学先大学等情報】	22
【記入例】	22
【別添資料の作成例】	23
【補足説明とQ&A】	24
3-3. 【様式3：留学を志す理由、留学計画、卒業直後の進路計画】	30
【記入例】	30
3-4. 【様式4：日本社会への貢献について】	34
【記入例】	34
3-5. 【様式5：留学をテーマとした自己PR】	35
【記入例】	35
4. その他 Q&A	36
資料1. 2019年度外国貨幣円換算率	41

0. 全体の概要

本紙「2021 年度海外留学支援制度（学部学位取得型）申請の手引き～記入例・Q&A～」(以下、「申請の手引き」という。)では、応募書類の作成・提出方法や Q&A など補足説明をします。

「募集要項」をよく読み、「申請の手引き」の記入例や Q&A を十分に確認しながら、不備のないように応募書類を作成し、締切日厳守で提出してください。「募集要項」の「5. 資格要件」のうち、一つでも該当しない場合は審査の対象となりませんので、注意してください。

【全体の流れ】



※事前登録後、マイページ発行までに2営業日程度要することがあります。

【応募書類作成・提出図解】

1. 必要ファイルを準備

(1) Excel ファイル(下書き)

様式1、様式2-1～様式2-6

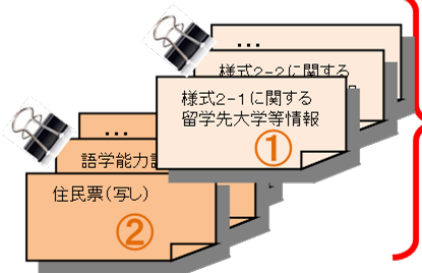
(2) JPEGファイル

顔写真

(3) Wordファイル

様式3-1～様式3-3、様式4、様式5

(4) 紙媒体書類一式



順番に並べ①と②をPDF化

2-1. 学位応募システムでのWEB入力・アップロード提出

(1) WEB入力

様式1、様式2-1～様式2-6

(2) JPEGファイルアップロード

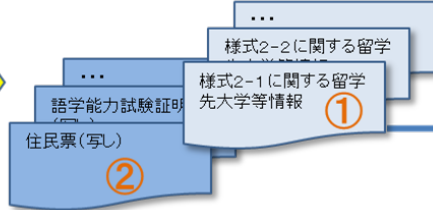
顔写真

(3) Wordファイルアップロード

・Word 1ファイル: OOOO_2021_02. docx
様式3-1～様式3-3、様式4、様式5

(4) 紙媒体書類一式

①PDF1 ファイル目: OOOO_2021_01. pdf
②PDF 2ファイル目: OOOO_2021_03. pdf



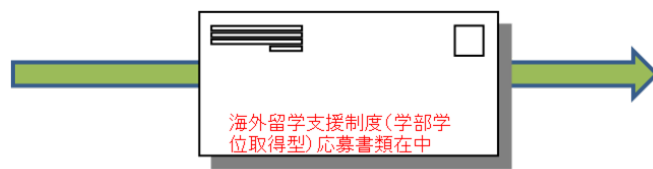
(1) 確定版保存

様式1、様式2-1～様式2-6

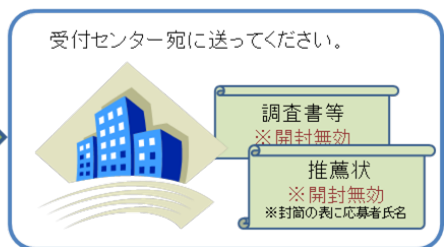


(5) 調査書等と推薦状(厳封)

調査書等
※開封無効
推薦状
※開封無効
※封筒の表に応募者氏名



2-2. 郵送での提出



1. 応募締切日

～事前登録は必須です。応募者は、各締切日を厳守し、余裕をもって取り組んでください。～

1) 学位応募システム 事前登録期間	2020年9月1日(火)～10月13日(火) 13:00(日本時間)
2-1) 学位応募システムでの 応募書類受付期間	2020年10月1日(木)～10月15日(木) 13:00(日本時間) 必着
2-2) 郵送等での応募書類 受付期間	2020年10月1日(木)～10月15日(木) 消印有効 ※ただし、10月22日(木)までに受付センターに到着しない場合は、書類を受理しませんので注意してください。

※書類がきちんと届いたかどうかなどの受領確認のお問い合わせには、一切対応しません。

※いずれか一つでも提出時間を過ぎた場合、いかなる理由でも応募は受け付けません。

【応募者に注意してほしいこと】

- 1：応募者が作成する必要のある応募書類は、応募者本人が作成してください。
- 2：応募書類のうち、在籍（又は卒業）高等学校等に作成を依頼するものがあります。事前登録後に発行される「選考管理番号」を記載する箇所があるため、締切日に間に合うように余裕をもって、事前登録を行い、在籍（又は卒業）高等学校等に依頼してください。
- 3：提出時間直前はアクセスが集中します。アクセスの集中やインターネット環境の不具合が原因で、事前登録や学位応募システムによる応募書類の提出ができなかった場合でも、救済措置はありません。提出直前に慌てることがないように、余裕をもって提出してください。
- 4：学位応募システムでの応募書類受付期間（**10月15日(木) 13:00**）を過ぎると、応募書類や根拠書類を学位応募システム上でアップロードできなくなります。Eメールに添付して提出するなど、指定の場所以外から申請された応募書類は受け付けませんので注意してください。
- 5：応募書類の不備、例えば欠落（不足）や記入漏れなどがある場合は、審査の対象となりません。提出する書類は、可能な限り、第三者にダブルチェックしてもらうことをお勧めします。
- 6：締切日までに提出が間に合わない書類があっても、後から提出することはできません。応募書類の締切日は厳守してください。
- 7：機構が応募書類を受理した後は、応募書類の差し替えや訂正は認めません。応募者は、提出前に再度、不備がないかどうかをよく見直してください。

2. 応募書類の準備

～応募者の記入事項と根拠書類の記載内容が一致していないなどの疑義がある場合は、根拠書類の記載内容を優先し、審査します。不一致がないように注意深く応募書類を準備しましょう。～

2-1. 応募者が取り寄せる主な証明書

※各応募書類の詳細や例外は、「募集要項」の「8. 応募方法」や、「申請の手引き」の「3. 応募書類の作成～記入（作成）例とQ&A」以降を確認してください。

※★が表示されているものは、新型コロナウイルス感染症にかかる募集上の配慮があります。

【応募者が取り寄せるもの】

●全員共通

	書類種類	有効期限・備考	枚数	提出方法
1	住民票（写し） ※マイナンバーや住民票コード等は記載不要 ※「世帯全員分」でなくとも可	2020年9月1日 以降に発行された ものに限る	1枚	PDF
2 ★	語学能力試験証明書（写し） ※語学運用能力証明書（様式イ）（該当者のみ）	2年以内に受験し たもの ※2018年10月 15日以降に受 験した結果のみ 有効	1枚	PDF
3 ★	令和元年（平成31年/2019年）所得証明書（写し）	「所得証明書」の 名称は、市区町村 によって異なる	家計支持者全員分 ※願書の「世帯状 況」に記入した 人数分	PDF

●該当者のみ提出

	書類種類	有効期限・備考	枚数	提出方法
1	応募者の戸籍抄本（個人事項証明書）と事情書（様式任意） ※事情書は、父母のうち所得証明書が提出できない者とその理由を記入してください。 ※家族構成を確認します。戸籍抄本が存在しない場合や家族構成が確認できない場合は、理由書（様式任意）を提出してください。 【父又は母、又は父母両方の所得証明書が提出できない場合のみ】	2020年9月1日 以降に発行された ものに限る	各1枚	PDF

	書類種類	有効期限・備考	枚数	提出方法
2	同一人物であることを証明する根拠書類と応募者による説明文書 【姓の変更や重国籍などにより、在籍（卒業）高等学校等の提出書類と各種証明書における名前の表記が異なる場合のみ】	マイナンバーが記載されていない書類が望ましいが、記載されている場合は、該当部分を黒く塗りつぶす（マスキングすること）		PDF

【応募者の在籍（卒業）高等学校等に作成や準備を依頼し、応募者が提出するもの】

※在籍（卒業）高等学校等により、提出する書類が異なります。詳細は、「募集要項」の「5. 資格要件（6）」や「8. 応募方法（2）」を確認の上、指定された応募書類を提出してください。

※提出方法が「郵送等」とあるものは、厳封された封筒の表に、応募者名を記載するように在籍（卒業）高等学校等に依頼してください。

※成績が5段階評価ではない場合は、高等学校等の長に「成績証明書【5段階評価換算用】」（様式八）の作成を依頼してください。（この場合も、高等学校等が発行する元々の成績証明書を併せて提出します。）

※海外の高等学校等が、成績証明書や推薦状を応募者を通さずに直接受付センターに提出したい場合は、ウェブ上の推薦状提出用システムで提出することができます。この場合、下表で「原本」「郵送等」とあっても、原本を別途郵送等する必要はありません。ただし、応募者が提出する場合には、必ず下表の指示に従ってください。

※「推薦状」は、担任の先生ではなく、高等学校等の長が作成します。

※ア～キのうち、該当する資格が複数ある場合は、該当する資格全ての書類を提出してください。

例：日本の学校教育法に基づく高等学校等を卒業見込みで、国際バカロレア資格を有する予定の場合は、在籍高等学校の卒業証明書、調査書、国際バカロレア資格証明書、在籍高等学校からの推薦書を提出してください。

「募集要項」第5項（6）に該当する資格		高等学校卒業・修了（見込み）証明書	資格取得（見込み）証明書	調査書又は成績証明書（原本）	推薦状（原本）	高等学校の概要を証明する書類	その他書類
提出書類		PDF	PDF	郵送等	郵送等	PDF	PDF
ア	日本の学校教育法に基づき設置された高等学校等を卒業又は修了（見込み）者	●	—	● ※可能な限り調査書	●	—	（該当の場合）高等専門学校第3学年修了時の退学証明書

「募集要項」第5項 (6)に該当する資格		高等学校卒業・修了 (見込み) 証明書	資格取得 (見込み)証明書	調査書又は成績証明書(原本)	推薦状 (原本)	高等学校の概要を証明する書類	その他書類
提出書類		PDF	PDF	郵送等	郵送等	PDF	PDF
イ	文部科学省が指定した外国人学校修了(見込み)者	●	—	●	●	様式任意	
ウ	国際バカロレア資格、アビトゥア資格、バカロレア資格、又はGCE Aレベル資格取得(見込み)者	●	●	●	●	—	
エ	国際的な評価団体(WASC、CIS、ACSI)の認定を受けた教育施設の12年の課程修了(見込み)者	●	—	●	●	様式任意	
オ	高等学校卒業程度認定試験合格者、合格見込み者	—	—	● 合格(見込み)成績証明書	—	—	高等学校卒業程度認定試験成績計算書(様式ホ) ※免除科目は、基の成績などの証明書も提出する
カ	在外教育施設(高等部)修了者	●	—	●	●	様式任意	
キ	日本の高等学校等に相当する外国の教育制度による課程修了(見込み)者	●	—	●	●	—	高校卒業及び大学入学資格に関する確認書(様式コ)

2-2. 書類作成前に確認すること【全般的なルール】

日本語以外で記載された書類を提出する場合の注意

- ・応募者が必ず和訳を追記（又は別添を添付）した上で、提出してください。（厳封で提出する調査書（成績証明書）、推薦書は和訳不要。）

電子ファイル Word・PDF 作成上の注意

- ・全てのファイルは、指定されたファイル名に変更の上、提出してください。ファイル名は、以下の例の赤字部分を、全角カタカナで応募者の姓・名に修正してください。

例：「駒場太郎」が応募する場合：**コマバタロウ_2021_01**.pdf

※赤字部分を修正してください。↑ ↑ 緑字部分は次項2-3を参照してください。

例外：ミドルネームがある場合は、ミドルネームを省略してください。

→「駒場シーサイド太郎」が応募する場合：**コマバタロウ_2021_01**.pdf

- ・応募者が作成する応募書類の文字のサイズは自由ですが、審査委員が読みやすいように、10ポイント以上に設定してください。
- ・全てのファイルについて、「A4判」（レターサイズでも可。以下同様。）で作成してください。A4判よりも小さなサイズの証明書等をスキャンする場合は、A4判用紙に貼付するなどして、サイズを統一するように努めてください。
- ・Wordファイルは、枚数や順番、形式を変更しないでください。入力後は印刷（又はPDF化）し、入力した文字や文章が全て表示されていることを確認してください。

【PDFファイル備考】

- ・全ての書類が揃っていて不足がないことを必ず確認してください。書類の順番は、「出願書類確認表」の応募書類一覧の順にし、次項2-3のとおり、2つのファイルに分けてください。**書類の漏れ落ちを防ぐために、応募書類を全て片面印刷してから、スキャンすることを強くお勧めします。**特に、証明書類の中で両面印刷されているものについては、片面だけでなく、両面ともPDF化されていることを確認してください。
- ・1つの資料が複数ページにわたる場合、該当する書類の右下に通し番号を付してください。
- ・PDF化する方法は2種類あります。
 - ①電子ファイルからPDFを作成する方法
 - ②コピー機などでスキャンすることでPDFを作成する方法
 →②について、コンビニエンスストアなどでPDFを作成する場合は、各コンビニエンスストアのURLを参考にしてください。

2-3. 各ファイル名と応募書類提出方法

～提出前に「出願書類確認表」で書類が揃っていることを再度確認してください。学位応募システム（応募者用）と推薦状提出用システム（高等学校等用）は異なります。注意してください。～

【学位応募システムに直接WEB入力するもの】

	下書き用のファイル形式	応募書類名	備考
1	【EXCEL】→WEBに直接入力 学位応募システムにWEB入力するための下書きとして、エクセルファイルを使用してください。	様式1 様式2-1～様式2-6	学位応募システム上では、途中までWEB入力したデータの下書き保存はできません。

【学位応募システムにアップロードするもの】

	提出するファイル形式・ファイル名	応募書類名	ファイルサイズ容量等
2	【JPEG】 ※ファイル名の指定なし	顔写真	（サイズの指定なし）
3	【PDF①】 コマバタロウ_2021_01.pdf	留学先大学等（大学入学準備コース含む）情報の根拠書類（HPの写し等）	必ず 20MB 以内 ※1校につき、最大の目安は10ページ程度
4	【Word】 コマバタロウ_2021_02.docx	様式3-1（a、b）～様式3-3（a、b） 様式4 様式5	必ず 20MB 以内 ※各1ページずつ
5	【PDF②】 コマバタロウ_2021_03.pdf	【PDF①】以外の書類全て 住民票や語学能力試験証明書、家計支持者の所得証明書など 「申請の手引き」2-1でPDFと記載のある各種証明書類等	必ず 20MB 以内
6	【郵送等提出】 ※発行元が直接、受付センターに発送しても可	各種成績証明書等の原本 推薦状（該当者のみ）	必ず 厳封 のまま送付すること ※ <u>開封無効</u>

【学位応募システムに直接入力して提出：上表1】

- ①事前登録時に発行されたIDと、パスワードで学位応募システムにログイン
- ②「応募申請はこちら」の「≪1≫願書入力/留学先大学情報入力フォームはこちら」について、それぞれ必要事項を回答する
- ③回答後は、「登録」をクリックして提出する
- ④学位応募システムの「受信トレイ」で「提出された」というメッセージを確認する

⑤メッセージの所定の箇所をクリックし、PDF形式（EXCELファイルと同じ形）の確認画面を開き入力内容を確認。PDFを応募者の控えとして保存する（原則として、入力内容に誤りがあっても修正は認められないが、10月12日（月）13時（日本時間）までに提出した分については、同メッセージに添付されている確認・修正フォームより直後であれば修正可能。）

※学位応募システム上では下書き保存はできません。下書きにはEXCELファイルを使用してください。

※本提出後は、必ずPDF化されたものを保存してください。採用後に使用することがあります。

【学位応募システムでの提出物：上表2～5のJPEG、Word、PDF】

- ①事前登録時に発行されたIDと、パスワードで学位応募システムにログイン
- ②「応募申請はこちら」の「≪2≫応募ファイル提出はこちら」から、それぞれ指定された方法で電子ファイルをアップロードする

※学位応募システムの「送信履歴」から提出内容を確認できます。

【上表1～5について、全ての書類の提出完了後】

- ①事前登録時に発行されたIDと、パスワードで学位応募システムにログイン
- ②学位応募システムの「書類提出完了申請はこちら」から、「登録」をクリックし、全ての応募書類の提出が完了したことを機構に報告する

※この作業を行わない限り、応募書類の申請は完了しませんので、注意してください。

【送付する提出物：上表6の郵送等提出】

- ・封筒の表に朱書きで「海外留学支援制度（学部学位取得型）応募書類在中」と書いてください。
- ・書留又は宅配便等、配達記録が残る方法で送付してください。持参による提出は認めません。

※外国の高等学校等が差出人の場合、郵送ではなく推薦状提出用システムに外国の高等学校等が直接提出しても構いません。（この場合、別途原本の郵送等は不要です。）

URL：<https://www.saiyo-dr.jp/jasso-ryugaku/Entry/top.jsp?id=11>

【学位応募システム問い合わせ先・送付先宛名】

「海外留学支援制度（学位取得型）受付センター」

〒169-0074 東京都新宿区北新宿2-21-1新宿フロントタワー30階

レジェンダ・コーポレーション株式会社

E-mail：jasso-ryugaku@s-hr.jp

3. 応募書類の作成～記入（作成）例とQ&A

3-1. 【様式1：願書】

WEB に直接入力した後の提出確認メッセージに添付される願書のイメージ

【記入例】

選考管理番号	12345678910	氏名	機構	花子
--------	-------------	----	----	----

2021年度海外留学支援制度(学部学位取得型)



フリガナ	キコウ	ハナコ								
氏名	機構	花子								
ローマ字	KIKOU	Hanako								
国籍	日本国籍及びその他国籍		アメリカ合衆国							
生年月日	2002年5月5日	2021年4月1日現在の年齢	18	歳						
現住所	〒123-4567									
	東京都江東区青海2-2-1 青海プラザ×××									
電話番号	03-xxxx-xxxx	080-xxxx-xxxx								
メールアドレス	kikouhanako@jasso.com									
続柄	家計支持者氏名	職業	勤務先							
父	機構 栄太郎	自営業・個人事業主	JASSO不動産							
母	—	—	—							
兄弟・姉妹	機構 かもめ	自営業・個人事業主	JASSOハウジング							
留学先大学における主な使用言語	英語									
語学能力試験名	IELTS (Academic Module)									
語学能力試験結果	TOEFL iBT 80点以上、又は(及び) IELTS Academic Module 6.0 以上 ----- 応募締切日から2年以内の結果を提出する									
高等学校等学業成績	5点満点中3.7相当以上									
高等教育機関への在籍経験	国内外の高等教育機関及び外国に所在する大学入学準備コース等に在籍したことがない									
応募時の状況	応募時に高校在籍中									
現在の状況(高校に在籍中ではない場合)	勤務先・学校名等									
アルバイト(活動場所日本国内)										
塾、予備校、語学学校で学修中(活動場所日本国内)										
高校卒業資格	日本の高校卒業資格、国際バカロレア(英語DP) -----									
高等学校等の種類	日本の教育課程の高校、中等教育学校後期課程、特別支援学校高等部			全日制						
高等学校等名	私立	学校法人お台場学園	JASSO高等学校							
所在地	日本国内	神奈川県								
編・転・再入学	2020	年	4	月						
	卒業・修了(見込み)			2021						
		年	3	月						
その他在籍(した)学校名	所在地	転・入学		転出・退学	事由					
ABC High School	インドネシア	2019	年	4	月	2020	年	3	月	転出
ジャッソクルーズ高等学校	東京都	2018	年	4	月	2019	年	3	月	転出
JASSO中学校	東京都			2018	年	3	月	卒業		

選考管理番号	12345678910
--------	-------------

氏名	機構	花子
----	----	----

その他資格	電卓検定1級		
-------	--------	--	--

申請中の他の奨学金	あり	イロハ国際奨学金	
-----------	----	----------	--

国内大学受験予定数	5	海外大学受験予定数	5
-----------	---	-----------	---

機構奨学金の応募実績	-----		
------------	-------	--	--

過去の海外渡航について

他の奨学金の過去の受給状況	④民間団体等の奨学金 ----- XYZ財団留学応援プログラム		
---------------	---------------------------------------	--	--

過去の海外経験(期間が長い順)	渡航開始年月	期間	渡航先
①家族に帯同し居住	2019年4月	④6か月以上1年未満	インドネシア
②留学(ESL含む)	2018年6月	③3か月以上6か月未満	オーストラリア

WEB に直接入力した後の提出確認メッセージに添付される願書のイメージ

～応募にあたっては、「募集要項」の「5. 資格要件」について、全て当てはまっていることを必ず確認してください。採否は、要件を満たした者の中で書面審査、面接審査を行い、決定します。～

【主な根拠書類の見方 例】

● <日本に住所を有することを証明する書類＝住民票の写し>

◎応募時に、日本に住所を有せず、住民票が提出できない場合、応募できません。

(住民票の写しのイメージ)

氏名	機構 花子					
生年月日	平成14年5月5日	性別	女	個人番号		住民票コード
住所	●●市××区▼丁目▲番地				住所を定めた日	平成15年3月1日転入
						平成15年3月4日届出
世帯主氏名					世帯主との続柄	
前住所	◎◎市●×区▽丁目△番地				* * *	

※住民票の写しは、2020年9月1日以降に取得したものを提出してください。

※日本に住所を有して住民票がある場合でも、応募時に「様式1（願書）」で、主たる所属先（在籍高等学校等や勤務先）が日本であることが確認できないときは応募対象外です。なお、卒業した高等学校等が日本国外に所在し、かつ卒業後に引き続き日本国外に滞在している場合、日本に居住していると見なしませんので、応募対象外です。

例) 応募時に高等学校等を卒業している応募者の様式1記入例

現住所	〒 123-4567 東京都江東区青海2-2-1 青海プラザ×××	
応募時の状況	応募時に高校に在籍していない	
現在の状況(高校に在籍中ではない場合)	勤務先・学校名等	
アルバイト(活動場所日本国内)	ゆりかもめ書店	
塾、予備校、語学学校で学修中(活動場所日本国内)	キコウコマバ留学予備校	

→「現在の状況」は該当するものを2つまで記入できます。「所在地」が日本であることを確認します。

→ただし、応募時において、日本の高等学校等に在籍しながら一時的に留学している場合や、日本の高等学校等を卒業後、一時的に日本国外の語学学校等（大学入学準備コースではないもの）で学修している場合は応募可能です。

現在の状況(高校に在籍中ではない場合)	勤務先・学校名等	
塾、予備校、語学学校で学修中(活動場所日本国外)	JASSO language school	

● 〈所得を確認する書類＝所得証明書〉

(イメージ)

市民税・県民税(所得・課税)証明書				税証第●○号	
住所	●○○				
氏名	機構 栄太郎				
年度	市所得割額	¥ × × × 円	市均等割額	¥ × × × 円	年税額
2020年度	県所得割額	¥ × × × 円	県均等割額	¥ × × × 円	¥ × × × 円
合計所得金額		¥15,000,000	所得控除の内訳		
2019年中 所得金額の内訳					
給与所得		¥14,200,000	社保控除額	¥ × × × 円	
不動産所得		¥500,000	生保控除額	¥ × × × 円	
雑所得		¥300,000		¥ × × × 円	
※以下余白※			扶養控除	¥ × × × 円	
			基礎控除額	¥ × × × 円	

◎「合計所得金額」(紫の枠で囲んだ箇所)を確認します。

◎市区町村によって、「所得証明書」の名称は異なることがあります。

例)「課税証明書」「非課税証明書」「住民税証明書」「課税台帳記載事項証明書」

※「源泉徴収票」や「確定申告書」「年金振込通知書」「納税証明書」「報酬・料金・契約金及び賞金の支払い調書」「特別徴収税額の決定通知」の写しは受け付けません。

◎令和元(平成 31/2019)年に限って退職金や株の配当等により、例年よりも所得金額が一時的に多く、令和2年は所得要件を満たさず見込みである場合でも、令和元(平成 31/2019)年所得証明書で家計基準に合致するかどうかを確認します。

※ただし、2020年1月以降に新型コロナウイルス感染症の影響や火災、風水害等により被災し、令和2年に家計が急変した場合には、「2020年所得見込金額証明書」(様式ト)に記載のある必要書類の提出により応募を認めます。

・市区町村発行の令和元(平成 31/2019)年所得証明書を、父・母、並びにこれに代わって家計を支えている者がいる場合は当該人物分、準備してください。

例) 父母と祖父が家計を支えている場合には、父、母、祖父3名分の所得証明書(写し)を提出します。

※父や母に所得(収入)がない場合は、「合計所得金額」(又はそれに準ずる)欄に「0円」と記載された所得証明書を必ず提出してください。

※応募者本人に所得があっても、応募者本人が主たる家計支持者である場合以外は、応募者の所得証明書の提出は不要です。

※父母2名の所得証明書が提出できない場合は、応募者の戸籍抄本によって、家族構成を確認します。該当の場合には応募者の戸籍抄本を提出してください。また、次の内容についての事情書(様式任意)を作成して提出してください。

①父母のうち、どちら(又は両方)の所得証明書を提出できないのか

②その理由

なお、応募者の戸籍抄本が何らかの事情により存在しない場合や戸籍抄本によって家族構成が確認

できない場合は、事情書（様式任意）を作成して提出してください。

※父母は健在であるものの家庭の事情により両親の所得証明書が提出できず、かつ、父又は母からの援助を受けていない場合や、父又は母について生死不明等の事情があることから父又は母の所得証明書が提出できない場合は、それらのことが分かる事情書（様式任意）を作成して提出してください。

【家計支持者が海外勤務の場合の提出物】

家計支持者が海外勤務の場合、日本国内、日本国外の合計所得額が確認できる書類の提出が必要です。（１）～（３）うち、該当する状況の書類を提出してください。

（１）令和元（平成31/2019）年は1月～12月まで海外勤務で、海外での所得を全て、日本に納税する場合

→日本の市区町村発行の令和元（平成31/2019）年所得証明書を提出する

※所得証明書が発行されない場合は、確定申告書の写しを提出する

（２）令和元（平成31/2019）年は1月～12月まで海外勤務で、海外での所得は全て、海外に納税する場合

→「海外勤務所得証明書」（様式チ）の作成を企業に依頼して、応募者が提出する

又は、海外で発行される現地の令和元（平成31/2019）年所得証明書（応募者が和訳する）を提出する

（３）日本国内と日本国外、いずれにおいても収入があり、かつ日本にも海外にも納税する場合
→次の全てを提出する

①日本の市区町村発行の令和元（平成31/2019）年所得証明書を提出する

※所得証明書が発行されない場合は、確定申告書の写しを提出する

②「海外勤務所得証明書」（様式チ）の作成を企業に依頼して、応募者が提出する

又は、海外で発行される現地の令和元（平成31/2019）年所得証明書（応募者が和訳する）を提出する

※所得証明書に記載された金額が日本円によるものではない場合、日本円額を算出して、応募要件を満たしていることを確認してください。また、この際に使用した円換算率の根拠書類も提出してください。ただし、特に円換算率に関する資料が提出されない場合は、「申請の手引き」資料1による円換算率を機構で適用します。

【Q1. 次の場合は応募できますか？】

A1. 応募できません。

	応募できない例	備考
1	兄弟・姉妹、祖父母等、家族が多い場合や、家庭の事情がある場合などで、所得要件（2,000万円）をわずかに超える場合	新型コロナウイルス感染症の影響など、2020年1月以降に発生した予期できない事態による家計急変を除き、必ず所得要件を満たす必要があります。

【補足説明とQ&A】

● 〈応募者身分〉

- 年齢制限はありません。
- 高等学校卒業程度認定試験合格者の合格年は問いません。
- 過去の応募で不合格となった場合でも、「募集要項」の「5. 資格要件」を全て満たしている場合は再度応募できます。

【Q2. 次の場合は応募できますか？】

A2. 応募できます。

	応募できる例	備考
1	日本国籍の他に、もう一つ国籍がある場合	採用後に、日本国籍を放棄した時点、又は日本への永住許可が取り消された時点で支援を終了します。留意してください。
2	重国籍などにより、留学に必要な査証を申請する必要がない場合	

● 〈学歴・職歴〉

【Q3. 現在、企業に雇用されています。在職証明書の提出は必要ですか？】

A3. 不要です。在職証明書は、応募書類として求めています。

【Q4. 次の場合は応募できますか？】

A4. 応募できます。

	応募できる例	備考
1	高校の留学プログラムで、1週間、海外の大学で勉強した場合	高等学校等の留学プログラムとして海外の高等教育機関（大学等）が提供するプログラムで学修した場合でも、学位取得が目的ではない上に、高等学校等に学籍があるため、応募できます。高等教育機関に在籍したことがある、とは見なしません。
2	2021年6月に高等学校等を卒業予定の場合	2021年4月以降に卒業する場合でも応募できます。 ※ただし、支援開始手続き前に高等学校等を卒業していない場合は、採用を取り消します。
3	外国の教育制度により、中等教育修了（高等学校等修了）までの期間が12年未満である場合	高等学校等の卒業までの年数に関わらず、「募集要項」の「5. 資格要件」を全て満たす場合は応募できます。 ※ただし、留学希望先での出願資格があるかどうかは、応募者自身で確認してください。

	応募できる例	備考
4	高校を卒業して就職している場合	<p>応募時に企業等に雇用されていても応募できます。</p> <p>※ただし、就業中の場合は、支援期間が開始する前に退職する必要があります。支援開始手続き時に「退職証明書」を提出することにより、退職していることを確認します。</p> <p>※正社員として勤務し、留学期間中にその企業等の契約社員等に身分を変更する場合や休職する場合は、「退職した」と見なせないため、応募対象外です。</p>
5	2021年度に入学するために、日本国内の大学へも出願したい場合	<p>日本国内の大学へ出願していても、応募できます。</p> <p>※採用が決定（合格）してから留学するまでの間に日本国内の大学へ入学する場合、支援開始手続き時までにその大学等を入学辞退又は退学してください。</p>
6	応募時に、日本国内で提供される大学入学準備コースに在籍している場合	<p>日本で提供される大学入学準備コースであれば、応募できます。</p>

【Q5. 次の場合は応募できますか？】

A5. 応募できません。

	応募できない例	備考
1	応募時までに大学（短期大学やコミュニティカレッジ含む）に入学し、中退した場合	<p>日本国内外を問わず、応募時に高等教育機関（大学院・大学・短期大学・高等専門学校（第4学年以上）・専修学校の専門課程）の正規課程や、諸外国（地域）における大学入学準備コース等に、一度も在籍したことがない者が応募できます。応募時に、これらの機関を休学や退学している場合でも、一度でも在籍したことがある場合は応募できません。</p>
2	日本の高等学校A在学中に海外の高等学校Bに留学（編入）し、そのまま2021年6月に海外の高等学校Bを卒業する場合。日本の高等学校Aは、海外の高等学校Bに留学中の2020年6月に卒業する。	<p>海外に居住し、かつ、所属先も海外となるため、応募時に日本に居住していること、という要件を満たさないことから、応募できません。</p> <p>※海外の高等学校等Bへの留学中に日本の高等学校等Aを卒業する場合でも、例えば、2020年6月に海外の高校Bを卒業した後に、日本に帰国し、応募時に日本に居住している場合は、応募できます。</p> <p>※日本の高等学校等Aに所属したまま、海外の高等学校等Bに留学し当該高等学校Bを卒業後、日本に帰国し日本の高等学校Aを卒業する場合、応募時に日本の高等学校等Aに学籍があるため、応募できます。</p>

● 〈語学要件〉

- 海外の高等学校等を卒業した場合や、留学先大学・機関で語学能力試験の点数（レベル）の提出が求められていない場合でも、「募集要項」で定める2年以内の語学能力試験の結果を提出することが必要です。
→例えば、留学先大学において「入学前に語学講座を受講することを条件として語学能力試験の点数（レベル）の提出を求めない」、「高等学校等での教授言語が英語である場合は英語能力試験の点数（レベル）を求めない」という場合でも、「募集要項」で定める語学能力基準を満たすことを、語学能力試験の点数（レベル）により証明する必要があります。
- 留学先大学・機関の主たる使用言語が英語以外の場合、「ヨーロッパ言語共通参照枠（CEFR）B2レベル」以上であることを、各語学能力試験の点数（レベル）との対照表を用いることで証明します。
→フランス語やドイツ語、スペイン語、イタリア語、ロシア語等と同様に、中国語や韓国語の語学能力試験など、対照表が公表されているものがあります。これにより、「ヨーロッパ言語共通参照枠（CEFR）B2レベル」であることが証明できます。
例）フランス語は DELF B2、ドイツ語は GOETHE-ZERTIFIKAT B2、中国語は漢語水平考試（HSK）4級、韓国語は韓国語能力試験4級が「ヨーロッパ言語共通参照枠（CEFR）B2レベル」に相当します。他の語学能力試験の場合、受験するそれぞれの語学能力試験の実施団体に、CEFR との対照表について問い合わせてください。
- 語学能力試験証明書（写し）について、オンライン上に表示された成績のスクリーンショットでの提出は受け付けません。
- 公式スコアを語学能力試験の実施団体から各機関宛に発行できる制度がある場合でも、直接受付センターに宛てて発行するのではなく、必ず応募者が、語学能力試験受験者用に発行された公式証明書の写しを学位応募システムから提出してください。
- 留学先大学・機関の主たる使用言語が英語の場合、「募集要項」で定めた TOEFL、IELTS（Academic Module）以外の試験結果は受け付けません。TOEFL の場合、「My Best™ scores」（又は、それに準じるもの）の点数（レベル）ではなく、Test Date スコアで確認します。

【Q6. 新型コロナウイルス感染症の影響により、期間限定で特別に実施される「IELTS Indicator」や「TOEFL iBT® Special Home Edition」の結果は、受け付けられますか？】

A6. 「IELTS Indicator」や「TOEFL iBT® Special Home Edition」であれば、受け付けます。

【Q7. 新型コロナウイルス感染症の影響により、受験予定であった語学能力試験の実施が延期され、応募締め切り時に間に合いません。どうすれば良いですか？】

A7. 応募締め切り時まで結果が提出できる他の語学能力試験がある場合は、それを受験してください。

もし、応募締め切り時に間に合う語学能力試験がない場合は、直近に実施される語学能力試験を受験し、12月1日（火）までに、受付センターに結果の写しを提出してください。なお、応募時には参考データとして、過去の語学能力試験の結果や語学運用能力証明書（様式イ）を提出してください。詳細は、「募集要項」別紙3「2. 語学要件」を確認してください。

【Q8. 3年前に受験した語学能力試験の点数（レベル）を有しています。この語学能力試験は点数（レベル）の有効期限が特に定められていませんが、応募締切日から過去2年以内に受験した語学能力試験の証明書を提出する必要がありますか？】

A8. 点数（レベル）に有効期限が定められているかどうかに関わらず、過去2年以内の結果が必要です。

※生涯資格については、次のQ&Aを確認してください。

【Q9. 次の場合は応募できますか？】

A9. 以下の条件を満たせば、応募できます。

	状況	条件
1	3年前にDELF B2（フランス語）を取得したが、生涯資格のDELFは、取得したレベルと同じレベルを再度受験できない	<p>〈応募時に以下の全てを提出してください〉</p> <p>①直近の語学能力試験証明書（写し）</p> <p>②再受験が認められていないことが記載されている実施団体のホームページの情報（和訳付き）</p> <p>〈採用後、支援期間開始時まで提出してください〉</p> <ul style="list-style-type: none"> ・同一言語の別の語学能力試験を受験し、結果がヨーロッパ言語共通参照枠（CEFR）B2レベル以上であることを証明する語学能力試験証明書（写し）

● 〈成績証明書〉

◎成績要件は、高等学校等における全ての成績（1年次から応募時に判明している部分まで）を確認します。

◎願書の「高校の学業成績基準」欄について、次のとおり確認の上、「5点満点中 3.7 相当以上」を選択してください。

【5段階評価による成績の場合】

- 1) 在校生（卒業（修了）見込み者）：自身の成績を確認し、選択してください。
- 調査書や成績証明書は厳封のまま提出する必要があります。そのため、発行元の学校に、次のようにするなどして確認してください。
- ①学業成績評価を問い合わせる
 - ②2通（厳封された提出用と、学業成績評価を確認するための自分用）を発行依頼する
 - ③厳封された提出用を発行依頼するときに別途コピーをもらう、など
- 2) 卒業生：卒業時の学業成績評価を確認の上、選択してください。

【5段階評価以外での成績の場合】

- 在籍（卒業）高等学校等に「成績証明書【5段階評価換算用】」（様式ハ）への記載を依頼し、5段階評価に換算後の学業成績評価を確認して、選択してください。
- なお、在籍（卒業）高等学校等が発行する元の成績証明書も、様式ハと併せて提出が必要です。
- 「成績証明書【5段階評価換算用】」（様式ハ）は厳封のまま提出する必要があります。そのため、発行元の学校に、次のようにするなどして確認してください。
- ①5段階評価換算後の学業成績評価を問い合わせる
 - ②厳封された提出用を発行依頼するときに別途コピーをもらう、など

【海外の高等学校等における成績の場合】

【Q10. 海外の高校を卒業しました。通常は4段階評価ですが、成績上位者にはHonoursの評価がつき5段階評価でも示せます。5段階評価で計算しますか、4段階評価で計算しますか？】

A10. 4段階でも5段階でも構いません。その高等学校等の方針に従ってください。また、5段階評価でない場合は、上述の【5段階評価以外での成績の場合】を参照し、「成績証明書【5段階評価換算用】」（様式ハ）と基の成績証明書を提出してください。

【Q11. 卒業した海外の高校は、日本とは異なり4年制でした。成績評価は4年分ですか、それとも日本の高校に合わせて3年分ですか？】

A11. どちらでも構いませんが、日本の後期中等教育にあたる3年（以上）（小学校から高等学校までの12年のうち最後の3年）分の成績は必ず提出してください。

【高等学校卒業程度認定試験の合格（見込）成績証明書を提出する場合】

- ※高等学校卒業程度認定試験合格により応募できる者は、次の場合に限ります。①過去に一度も高等学校等に通ったことがない場合、②高等学校等を退学した場合、又は③在籍する高等学校等において高校の卒業資格を得られない等の理由により高等学校等の卒業（修了）見込み証明書が提出できない場合です。それ以外の応募者が、高等学校卒業程度認定試験に合格したことにより応募する場合、在籍（卒業）高等学校等の成績証明書等、必要書類が未提出であると見なされ、不合格になります。
- 「高等学校卒業程度認定試験成績計算書」（様式ホ）により、学業成績の評定値を確認してください。
- 高等学校卒業程度認定試験の合格（見込）成績証明書は厳封のまま提出する必要があります。そ

のため、2通（厳封された提出用と、学業成績基準を算出するための自分用）を交付申請してください。

- 高等学校等で単位を修得したことにより免除を受けた科目がある場合、その単位を修得した高等学校等の成績証明書も併せて提出してください。
- 知識及び技能に関する審査（技能審査）に合格することにより免除を受けた科目がある場合、当該試験の合格証明書（写し）も併せて提出してください。

【複数の高等学校等に通った場合】

【Q12. 2つの高校に通った場合、成績評価はどのように計算しますか？それぞれの高校に在籍した期間は計算に考慮されますか？】

A12. 計算式は、次のとおりです。各高等学校等における在籍期間は、計算に反映しません。

→ 「各高等学校等の評定平均値を全て足した値÷在籍する（した）高等学校等の学校数」

例）A 高校の成績 3.8（1年生・2年生分）、B 高校の成績 4.0（3年生1学期分）の場合

→ $(3.8+4.0) \div 2 = 3.9$ ※本制度で使用する成績評価

【Q13. 2校の高校に通いました。1校目の高校は成績の付け方がweighted方式（単位数に重みをつけた平均値）、2校目の高校は成績の付け方がunweighted方式（単純平均値）で、成績評価の算出方法が異なります。評定平均値の計算方法は変わりますか？】

A13. 本制度では、成績の評定平均値の算出方法について、weighted方式かunweighted方式かは指定しないため、計算方法は変わりません。

【Q14. 高校2年生のときに1年間、海外の高校に交換留学しました。交換留学中の現地の成績証明書も提出しますか？】

A14. 交換留学中であっても、在籍は派遣元（日本）の高等学校等にあるため、交換留学中に現地で発行された成績証明書を提出する必要はありません。

● <推薦状>

【Q15. 複数の高校に通いました。全ての高校から推薦状が必要ですか？】

A15. 直近の高等学校等が発行する推薦状のみで大丈夫です。（ただし、直近の高等学校等に通った期間が短いなどの理由で、他の高等学校等からの推薦状も応募者が提出したいという意思を妨げるものではありません。しかし、その場合でも、直近の高等学校等の推薦状は必ず提出してください。）

3-2. 【様式2：留学先大学等情報】

【記入例】

WEB に直接入力した後の提出確認メッセージに添付される願書のイメージ

選考管理番号 12345678910

氏名

機構

花子

【第1希望】留学先大学等情報

様式2-1 留学先大学等情報

学士課程

留学先大学名	1. University XXX, 2. University of YYY							
国際共同学位プログラムか	ダブルディグリー・ジョイントディグリー・デュアルディグリー							
所在地	737	英国						
取得予定学位名	1. Bachelor of Arts, 2. Bachelor of Science					別添	1	
学士号取得期間	3年1か月～4年					別添	2	
正規の学士課程の開始年月	2022	年	12	月		別添	3	
専攻	文系、理系混合		商学(貿易・会計・流通・ビジネス系を含む)					
語学要件	入学における語学要件の指定あり		IELTS 7.0			別添	4	
留学先大学の概要						別添	5	
●×▲・・・								
URL	1. http://www.xxx-u.edu, 2. http://www.yyy-u.edu							

大学入学準備コース

必須

機関名	ZZZ College						
準備コース等名称	Foundation Studies						
所在地	737	英国			機関の性質	その他	
大学入学準備コース期間	1年以内					別添	6
大学入学準備コースの開始年月	2021	年	12	月		別添	7
語学要件	入学における語学要件の指定あり		IELTS 5.0			別添	8
URL	http://www.zzz-c.edu						

【別添資料の作成例】

様式 2-1 駒場 太郎 別添 1 : 学士号取得期間、
開始年月、取得できる学位及び学位取得プログラムの概要

SHIENKIKO UNIVERSITY Shienkiko
University

Home > Admission > Degree programs > Undergraduate > Bachelor of Law degrees

<p><u>Bachelor of Law (LLB)</u> Key information Structure How to apply Tuition/Scholarships</p>	<p style="text-align: center;">Key information</p> <p>SU Laws is home to an intellectually diverse and dynamic community of legal scholars. You will be able to take advantage of a range of teaching methods as part of your learning, and during lectures, seminars and tutorials, you'll have the opportunity to explore the principles of law.</p> <p>(訳)シエンキコウ大学法学部は・・・</p> <p>Program starts September 2021 (訳) 2021 年 9 月開始</p> <p>Duration 3 years (Full-time) (訳) 3年間</p> <p>Degree Bachelor of Law (訳) 法学士</p>
---	--

- 留学先大学等のホームページなどの資料の右上には、次のことを記入してください。
 - イ) 資料番号 (様式 2-1 など)
 - ロ) 応募者氏名
 - ハ) 様式 2-1 などに記入する「(別添△)」と該当項目名
 - 二) 留学先大学等名
- 該当箇所が分かるように、該当部分にマーカーや下線を引く (必ず色付けする) など、分かりやすく明示し、該当箇所付近に和訳を記入してください。

● <準備が必要な根拠書類の種類>

※それぞれ和訳が必要です。

大学入学準備コース	学士課程	根拠書類が必要な項目
●	—	準備コースの期間及び開始年月
—	●	学士号取得期間及び開始年月
—	●	取得できる学位の名称及び学位取得プログラムの概要
●	●	留学先が求める語学能力
●	—	準備コースの概要
—	●	留学先大学の概要

【補足説明とQ&A】

● 〈学位について〉

- 「取得予定学位名（英語）」について、リベラルアーツカレッジ等、入学時に専攻が決定していない場合でも、応募時に検討している学位の名称を記入し、その名称が確認できる根拠書類の提出が必要です。

【「取得できる学位の名称及び学位取得プログラムの概要」別添について】

- スコットランドの一部の大学など、留学希望先によっては「学士」が「Master」と呼ばれる場合があります。その場合、Masterが学士号であることを示す根拠書類を和訳とともに提出してください。
- 学位名は、例えば「Bachelor of Arts」「Bachelor of Science」ということ分かる資料が必要です。「留学先大学（学士課程）情報」（様式2）にもそのように記入してください。
※例）Bachelor of Arts in Economicsの場合でも「in Economics」の部分は記入不要です。
※「学士」の学位取得ができることが確認できない場合は審査の対象となりません。
※根拠書類は、大学のホームページで「Admissions」や「Degree programs」などのページを印刷したもので構いません。

【「学士号取得期間」別添について】

- 学士・修士一貫課程の場合は、何年で「学士」の学位が取得できるかが分かる資料を和訳とともに提出してください。
※学士と修士の学位が両方発行される場合、学士課程の期間（学士号を取得するまで）のみが支援対象です。
※学士の学位が授与されることなく修士の学位のみが授与される場合は、応募できません。留学先の課程で取得できる学位については、あらかじめ十分に確認してください。
※採用後の支援開始手続きで、「学士」の学位が取得できないことが判明した場合は採用を取り消します。

● <留学先大学について>

【Q16. 応募できる大学は指定されていますか？】

A16. 特にありません。

【Q17. 次の場合は応募できますか？】

A17. 応募できます。

	応募できる例	備考
1	応募時に、英語力がレベルに達していないとして、留学希望大学から、学部入学前にESLコースで語学力を補うことを条件とする「条件付き入学許可」を得ている場合	応募時に留学先大学の無条件入学許可（条件がない入学許可）を得ていなくても、「募集要項」に定める資格要件を全て満たしていれば応募できます。 ※ただし、支援の開始は、条件を満たしたことを機構が確認できた後で、正規の課程の授業を履修し始める月です。無条件入学許可を得て、授業開始日が2022年4月以降になる場合は採用を取り消します。
2	応募時に留学希望先から入学許可を得ているが、入学時期を延期し、2021年4月1日～2022年3月31日の間に実際に入学して学修活動を開始する場合	2021年度に入学し、授業開始日が2021年4月1日～2022年3月31日の間であれば、応募できます。そのことが分かる資料を和訳とともに別添資料として提出してください。 ※応募時において大学に入学していた場合、授業が始まっていなくても、高等教育機関に在籍したことがあると見なし、不合格とします。 ※授業開始日が、2022年4月1日以降の場合は、応募できません。実際の授業開始日がいつからになるかは、留学先に必ず問い合わせてください。
3	2020年度入学の合格通知を取得したが、入学を2021年度に延期した場合	入学年度（留学先大学での在籍開始年度）が2021年度であれば、応募できます。
4	応募時に入学許可書が発行されていない場合	入学許可書は、支援開始手続きまでに発行されれば、応募時までに発行されなくても、応募できます。
5	海外の大学同士で実施されるダブルディグリー・プログラムにおいて、最初の2年間をA大学、最後の2年間をB大学で学修し、学位をA大学とB大学で取得する課程を希望する場合（ただし、B大学での学修が許可されるかどうかは応募時には不明であるが、B大学又は別の選択肢であるC大学のいずれかに在籍しなければならないことが留学先のHPに記載されている。）	次の要件を全て満たすものは、ダブルディグリー・プログラムとして応募できます。要件に該当することが分かる資料を和訳とともに提出してください。 ※応募書類では、一つの欄に2つの大学の情報を記入します。 ①個人でアレンジしたプログラムではなく、海外の大学同士が協同で実施するプログラムであること ②それぞれの大学が、単独でも、学士号の授与が可能であること

	応募できる例	備考
		<p>③B大学について、応募時に必ずB大学に行くことが決まっている場合（A大学とB大学での学修が切り離せないコースになっている）</p> <p>又は</p> <p>自分が行きたい大学はB大学であるが、入学後にB大学又はC大学のいずれかに在籍することが制度上選択できる（入学後にどちらに在籍するか決まる）と留学先大学のHP等に記載されていることが応募時に確認できる場合（必ずB大学又はC大学に在籍する）</p> <p>※この場合でも、応募書類はA大学とB大学の内容を記入します。</p> <p>又は</p> <p>自分が行きたい大学はB大学であるが、応募時にはB大学かC大学かどちらに在籍するか不明であり、試験に落ちればB大学にもC大学にもいけず、A大学に在籍したまま卒業する可能性がある。しかし、支援開始時までには、B大学に在籍できるかどうか必ず判明する場合</p> <p>※この場合でも、応募書類はA大学とB大学の内容を記入します。</p>

【Q18. 次の場合は応募できますか？】

A18. 応募できません。

	応募できない例	備考
1	海外の短期大学でAssociate Degreeの学位を取得する課程やコミュニティカレッジへの留学を希望する場合	取得する学位が「学士」ではないので、応募対象外です。
2	短期大学に入学した後、学部へ編入して学士の学位を取得する場合	学士の学位を取得するため、学士課程の1年次から入学する場合のみ応募できます。短期大学や専修学校専門課程、高等専門学校第4学年以降、コミュニティカレッジを経て、学士課程に編入する場合も応募対象外です。
3	芸術の実技分野（美術、音楽、舞踊、演劇、舞台美術等、映画、メディア芸術）を希望する場合	文化庁実施の「新進芸術家海外研修制度」で支援対象となる分野になりますので、本制度では審査の対象外です。詳しくは文化庁ホームページで確認してください。 http://www.bunka.go.jp/seisaku/geijutsubunka/shinshin/kenshu/

	応募できない例	備考
4	オーストラリアのTAFEなど、大学で取得する学位（学士号）と同レベルの学位を授与する職業専門学校への進学を希望する場合	大学ではない教育機関への留学は、応募対象外です。
5	通信教育（完全オンライン授業）により、海外の大学の学士号を取得する場合	受講する場所が日本であるか、海外であるかに関わらず、通信教育という形態は諸外国（地域）に所在する大学へ留学しているとは見なせないため、応募対象外です。 ※平時からの通信教育課程ではなく、新型コロナウイルス感染症の影響により、一時的に授業がオンラインである場合に限り、応募できます。
6	海外の大学の日本校への進学を希望する場合	諸外国（地域）に所在する大学への留学ではないため、応募対象外です。

● <大学入学準備コースについて>

- 本制度でいう「大学入学準備コースを学士課程入学前に修了することが義務付けられる教育制度の違い」とは、例えば、日本では小学校、中学校、高校までで12年の課程を修了しますが、イギリスでは13年の課程となるように、高校までの課程を修了するための年数が異なるといったことを指します。

※語学力の不足を補うために語学学校で学修する期間は、教育制度による違いではないため、支援対象外です。

- 国際バカロレア等の資格について、当該資格の点数が見込み点であることにより、応募時に大学入学準備コースへの入学が求められるかどうか明確ではない場合でも、在籍が必要になる可能性がある場合は在籍見込みであるとして、大学入学準備コースの情報も含めて応募してください。応募時に大学入学準備コースの申請をしておらず、後から入学する必要があると判明した場合、採用後に進学先変更に伴う再審査を受ける必要があります。

【Q19. 次の場合は大学入学準備コースから応募できますか？】

A19. 応募できます。

	応募できる例	備考
1	大学入学準備コースを実施する大学・機関と、学士課程で進学予定の大学が同一ではない場合	学士課程で進学する大学が、その大学入学準備コースの修了を入学条件として認め、それが分かる入学許可書を大学入学準備コースの支援開始手続き時に提出できることが必要です。この場合は、大学入学準備コースから応募できます。

	応募できる例	備考
2	大学入学準備コース修了後に、学士課程の2年目に編入できる場合	<p>大学入学準備コースは、留学先国・地域との教育制度との相違から必ず修了する必要のあるコースです。そのため、本コースを修了した結果、学士課程2年目に進学する場合も応募できます。</p> <p>※大学入学準備コース以外で、コースを終えると学士課程2年次以降に編入可能な教育機関（ディプロマ、準学士等が取得できる機関）に留学する場合は応募対象外です。</p>
3	2021年3月中（2021年3月31日以前）に渡航する予定の場合	<p>本制度は渡航日からではなく、授業開始日から支援を開始します。</p> <p>2021年3月中に渡航していても授業の開始日が2021年4月1日から2022年3月31日までの間であれば、大学入学準備コースから応募できます。</p> <p>※入学時のオリエンテーションや履修登録の期間、学士課程や大学入学準備コース入学前の語学学校（ESL等）での語学研修の期間は支援対象外です。</p>

【Q20. 次の場合は大学入学準備コースから応募できますか？】

A20. 応募できません。（学士課程から応募できます。）

	応募できない例	備考
1	国際バカロレアの結果により、大学入学準備コースに入学せずに直接学士課程に進学することができるが、自主的に大学入学準備コースに入学したい場合	留学先と日本との教育制度の違いから必要となる大学準備コースは応募対象ですが、応募者自身が学士課程に入学できる要件を満たした上で、任意で大学入学準備コースに入学したい場合は、応募対象外です。
2	日本で実施される大学入学準備コースに入学したい場合	留学ではないため、応募対象外です。海外の学士課程から応募してください。

● <支援期間について>

【Q21. 支援期間は原則4年とありますが、誰でも4年間の支援が保証されていますか？】

A21. 支援期間は、標準修業年限（留学先大学が定める学士の学位を取得するために在籍しなければならない最短期間）です。留学先国や大学の学部、学科によって、それぞれ年限が異なるため「原則」としてあります。全員が必ず4年間支援されるというものではありません。

※支援期間については、支援開始手続き時に機構が決定します。

※成績不良などにより、支援期間内での学位取得が困難であると見なされる場合は、支援期間の途中であっても、支援を終了します。詳しくは、採用後に「派遣学生の手引き」で確認してください。

【Q22. 学位取得期間について、留学先大学のHP等に明確な記載がありません。どのような書類を提出すれば良いですか？】

A22. 次のいずれかの書類を提出し、学位取得のための最短期間を確認してください。

- ①留学先大学に直接問合せし、その回答メール等を根拠書類として和訳とともに提出する。
- ②1学年で取得する標準的な単位数と、卒業に必要な最低単位数を調べ、卒業に必要な最短期間を算出する。この時に使用した根拠書類を和訳し、計算方法の説明書きと併せて提出する。

例：卒業に必要な単位数が120単位の場合で、1学年で30単位を取得すると記載がある場合、 $120 \div 30 = 4$ となり、卒業には4年かかると説明します。

3-3. 【様式3：留学を志す理由、留学計画、卒業直後の進路計画】

【記入例】

氏名 機構花子

様式 3-1a

3-1a. 留学を志す理由【日本語で記入してください。】

●●××・・・

次の点を全て踏まえて、説得力ある記述を自由にしてください

- ・①～⑦に相当する内容は、文頭に該当の番号をふってください
- ・絵図表や写真等を貼りつけても良いですが、本文とあわせて、A4判（レターサイズでも可）1枚にまとめてください

- ①今から20～30年後を見すえた将来の夢や意義のある目的、最低限の目標
- ②①のように思うようになったエピソード（理由やきっかけ）
- ③将来目指したい自分のイメージ（性格・気質など）
- ④①～③についての自分の適性、現在の自分に備わっているもの、不足しているものをわかりやすく説明
- ⑤①～③を実現するために、どのような知識・技術・経験が必要で、どのように成長する必要があるのか、何に取り組む必要があるのか
- ⑥今回の留学はどのような目的や理由で必要なのか、なぜ日本や他国ではなく、今回希望する国・地域、大学（・専攻）に進学する必要があるのか
- ⑦①～③を通して実現したいことが、今後の自分の人生でどれほど重要な意味（意義）をもたらすのかを、これからの留学で培うであろう人生経験に触れながらまとめる

A4判（レター版でも可）1枚で作成してください。

氏名

機構花子

様式 3-2a

3-2a. 留学計画【日本語で記入してください。】

●●××・・・

「3-1 留学を志す理由」で記述した将来像を踏まえ、以下の要素に触れながら、具体的な留学計画について、説得力ある記述を自由に行ってください

- ・①～⑤に相当する内容は、文頭に該当の番号をふってください
- ・絵図表や写真等を貼りつけても良いですが、本文とあわせて、A4判（レターサイズでも可）1枚にまとめてください

- ①留学先の大学（・専攻）のカリキュラムの特徴、どのようなことを学修するか
- ②①のカリキュラムを通じて、どのような「能力や経験（学修面・精神面）」を身につけた人材を輩出してきたのか（推測可）
- ③①のカリキュラムを通じて、様式 3-1 で触れた内容がどれほど実現できるのか、夢や目的・目標を達成するための知識・技術・経験等をどれほど得られるのかを可能な限り具体的に説明する
- ④留学1年目から卒業する最終学年まで、毎年の計画を学年ごとにまとめる
 - ・学修面と生活面での目的や目標
 - ・履修予定科目、取り組み予定の学内外の活動、人的ネットワークの構築、予想される問題やリスク・課題
 - ・2年目から卒業する最終学年まで、それぞれ前年との比較（意識や姿勢）、各学年で修得し、達成すべき「能力や経験（学修面・精神面）」
- ⑤最後にもう一度、本項で述べるあなたの留学計画が、様式 3-1 の夢や目的・目標を達成するために確かな計画であることを示すこと

A4判（レターサイズでも可）1枚で作成してください。

氏名

機構花子

様式 3-3a

3-3a. 卒業直後の進路計画【日本語で記入してください。】

●●××・・・

「3-1 留学を志す理由」「3-2 留学計画」で記述した内容を踏まえて、以下の要素に触れながら、説得力ある記述を自由にしてください

- ・①～⑤に相当する内容は、文頭に該当の番号をふってください
- ・絵図表や写真等を貼りつけても良いですが、本文とあわせて、A4判（レターサイズでも可）1枚にまとめてください

- ①留学直後に、どのような能力と経験を身につけ、どのようなことができる人物（人格・性格・気質なども含める）になっているか
- ②様式 3-1 の夢や目的・目標の達成のために、学位取得直後はどのような進路についているのか
- ③留学後の進路において、どのように精進し、研さんを積みながら、どのような人的ネットワークを形成していくのか
- ④20～30年後の目的・目標を達成するためにどのようなことをしていくのか
- ⑤将来の構想
①から④を踏まえ、日本及び留学先国・地域の社会、大学、人々に対しどのように貢献し、将来の夢や目的・目標の自己実現につなげていくのか、可能な限り具体的に記述する

A4判（レターサイズでも可）1枚で作成してください。

氏名	機構花子
----	------

様式 3-1b

3-1b. 留学を志す理由【留学先使用言語で記入してください。】

●×●×・・・

様式 3-1a の内容を、留学先言語に訳してください

留学先での使用言語が 2 種類以上ある場合は、どちらか一方の言語（日本語を除く）

で記入してください

A4 判（レターサイズでも可）1 枚で作成してください。

氏名	機構花子
----	------

様式 3-2b

3-2b. 留学計画【留学先使用言語で記入してください。】

●×●×・・・

様式 3-2a の内容を、留学先言語に訳してください

留学先での使用言語が 2 種類以上ある場合は、どちらか一方の言語（日本語を除く）

で記入してください

A4 判（レターサイズでも可）1 枚で作成してください。

氏名	機構花子
----	------

様式 3-3b

3-3b. 卒業直後の進路計画【留学先使用言語で記入してください。】

●×●×・・・

様式 3-3a の内容を、留学先言語に訳してください

留学先での使用言語が 2 種類以上ある場合は、どちらか一方の言語（日本語を除く）

で記入してください

A4 判（レターサイズでも可）1 枚で作成してください。

3-4. 【様式4：日本社会への貢献について】

【記入例】

氏名	機構花子
----	------

様式 4

4. 日本社会への貢献について【日本語で記入してください。】

●●××・・・

次の点に触れながら、魅力的で説得力ある記述を自由にしてください。

内容、順序は自由です。

- ・①～③に相当する内容は、文頭に該当する番号をふってください
- ・絵・図・表や写真等を貼りつけても良いですが、本文とあわせて、A4判（レターサイズでも可）1枚にまとめてください

①あなたのキャリアや社会活動が、生涯を通じ、どのように日本社会に貢献するのか（還元するつもりか）、可能な限り具体的に記述する

②自費や民間奨学金ではなく、「国費」で留学することの必要性・意味

③あなたの留学が、日本の国や社会にとってどれだけの意味と意義があるのかを、国民に納得してもらうように明確に記述する

A4判（レターサイズでも可）1枚で作成してください。

3-5. 【様式5：留学をテーマとした自己PR】

【記入例】

氏名

機構花子

様式5

5. 留学をテーマとした自己PR【表現方法は自由です。】

●●××・・・

「留学と自分」をテーマに、個性に基づいた創意工夫で、自由に、存分に自分を表現してください

絵・図・表や写真等を貼りつけても良いですが、本文とあわせて、A4判（レターサイズでも可）1枚にまとめてください

A4判（レターサイズでも可）1枚で作成してください。

4. その他Q&A

● <審査について>

【Q23. 応募者の合格率はどのくらいですか？】

A23. 機構のホームページ（以下のURL）にある過去の応募・採用状況を参照してください。

（2020年度応募・採用状況）

<https://www.jasso.go.jp/about/information/press/2020022801.html>

（2019年度応募・採用状況）

<https://www.jasso.go.jp/about/information/press/2019022701.html>

（平成30年度応募・採用状況）

<https://www.jasso.go.jp/about/information/press/gakubugakui2018.html>

【Q24. 面接の日程は希望を反映してもらえますか？】

A24. 日程の希望は受け付けていません。

【Q25. 面接審査の会場までの交通費やオンライン面接の機材費は自己負担ですか？】

A25. 交通費・宿泊費、オンライン面接に必要な通信回線や機材は自身で準備してください。

【Q26. 「募集要項」において、オンラインで面接を実施する可能性がある」と記載されていますが、オンラインで行うのは、どのような場合ですか？対面での面接かオンラインでの面接か、自由に選べますか？】

A26. オンライン面接を実施するかどうかは、新型コロナウイルス感染症の影響を考慮して別途通知します。面接方式について、個別の希望には対応しません。

【Q27. オンライン面接の場合、どのような設備を用意すれば良いですか？】

A27. 例えば、パソコンやマイク、スピーカー、WEBカメラです。マイク、WEBカメラは外付けを推奨します。通信環境は、数Mbpsの帯域が必要です。また、使用するデータ量は1GBを超えることが予想されます。なお、オンライン面接を行う部屋は静かで、応募者が一人になれる環境が必要です。詳細は、別途通知します。

【Q28. 書面審査や面接審査における審査のポイントは何か？語学力や成績が満点に近ければ、優先的に採用されますか？留学先大学のレベルが高くないと、採用されないのですか？】

A28. 資格要件を満たした者を対象に、提出された書類や面接により総合的に審査します。

→語学力や成績が満点に近ければ優先的に採用されるわけではありません。また、留学先大学のレベルの高さを審査するものではありません。応募者が主体的に留学計画を立て、その留学計画を達成するために応募者が希望する留学先大学や学部が適当であるかなどを中心に、提出された書類や面接により総合的に審査します。語学力や成績、留学先大学のレベルが高くて、留学計画等の実行性が乏しいと判断される場合には、不合格になります。「申請の手引き」をよく確認して、不備のないように応募書類を準備してください。

● <支援内容について>

～詳細や各種手続きは、後日掲載予定の「派遣学生の手引き」で確認してください。～

【Q29. 奨学金や授業料は毎年同じ金額が支給されますか？必ず250万円が支給されますか？】

A29. 政府予算は会計年度（4月～翌年3月）ごとに変わる可能性があります。それに伴い、支給額も会計年度ごとに変わる場合があります。

※授業料は実費相当であるため、留学先大学・機関への納付額に応じ、機構からの支給額も変わります。250万円が授業料として必ず支給されるものではありません。その他、該当年度の外国貨幣換算率の変動によっても、支給額が変わります。

【Q30. 大学入学準備コースに進学する場合、大学入学準備コースと学士課程、それぞれで授業料の上限額は年度250万円ですか？】

A30. 1人につき、1会計年度内で250万円が上限です。

※同一年度内に大学入学準備コースと学士課程の両方に在籍する場合、それぞれの上限額が250万円であるのではなく、両方の授業料を合算し、250万円が上限金額となります。

【Q31. 授業料の上限額は4年間での金額ですか？】

A31. 授業料は、年度ごとに合計金額が上限を超えないかどうか確認します。したがって、1人につき、1会計年度（4月～翌3月）内で250万円が支給額の上限になります。

【Q32. 授業料は、機構が留学先大学に直接支払いますか？】

A32. いいえ。留学先大学が発行する授業料の請求書の宛先は派遣学生であり、機構ではありません。

→機構は、留学先大学・機関が発行する請求書等に基づき派遣学生が算出した授業料を、派遣学生の日本の口座に振り込みます。機構への申請のタイミングや振込スケジュールによっては、派遣学生が立て替えて留学先大学・機関に支払うこともあります。

【Q33. 授業料は留学先国・地域の現地通貨建てで留学先大学に納入しますが、機構からは円貨で支給されますか？】

A33. 授業料も奨学金月額も、いずれも円貨で支給します。

→授業料は、留学先大学・機関が発行する請求書や領収書等の写しに記載された現地通貨建ての金額を、円に換算して支給額を算出します。ただし、当該書類発行日と支払者である派遣学生の氏名が明確に記載されている必要があります。円貨への換算に当たっては、日本政府（財務省）が毎年度告示する「出納官吏事務規程第14条及び第16条に規定する外国貨幣換算率を定める等の件」で定められた換算率を適用しますので、授業料を支給する時点での実勢の為替レートとは異なる場合があります。

【Q34. 「授業料」以外に留学先から請求される諸費用も支給対象となりますか？】

A34. 原則として授業料（tuition）のみが支給対象です。

→必須経費であっても、入学金（授業料部分を除く。）、保険料、交通費、食費、寮費、教材費等の経費は支援の対象とはなりません。留学先大学・機関が発行した請求書の明細から、機構による支援対象費目を抜き出して授業料申請額を算出します。

【Q35. 支援期間開始前に、大学が指定する語学学校で学ぶことになった場合、その授業料を請求できますか？】

A35. 授業料も奨学金月額も、いずれも請求できません。

→大学が指定（又は推薦）する語学学校等で学ぶ場合であっても、正式な教育課程（学士課程及び大学入学準備コース）に入学する前の期間は支援対象外です。

【Q36. 授業料の免除を受けた場合や併給する他の奨学金等支給団体から授業料の支援を受けた場合にも、授業料を請求することができますか？】

A36. 本制度では、授業料は本人が自己負担した分のみ、日本の会計年度内で250万円を上限とし、支給します。授業料の免除対象額や、他団体からの授業料支援額については、支援対象外です。

※貸与型奨学金や教育ローンを利用して授業料を支払った場合は、授業料を請求することができます。

【Q37. 日本学生支援機構の貸与奨学金との併給は可能ですか？】

A37. 機構が実施する「第二種奨学金（海外）」について併給を認めています。貸与を希望する場合は、機構ホームページで申込資格、募集日程、申込先、照会先を確認の上、担当部署にお問合せください。

- ・機構ホームページ：奨学金＞申込方法＞海外留学の奨学金＞第二種奨学金（海外）

https://www.jasso.go.jp/shogakukin/moshikomi/kaigai/2shu_kaigai/index.html

【Q38. 奨学金月額の単価は、どのように確認できますか？】

A38. 「募集要項」の別紙1や「国・地域コード表」で確認できます。国・地域により金額が異なりますので、留学先の国・地域がどの区分に該当するのかは、自身で確認してください。

奨学金月額単価は留学先の国・地域（及び都市）に基づき、支援開始手続き時に通知します。

→指定都市は、指定された都市に大学（所属キャンパス）があるかどうかを住所で確認します。

例）「ワシントン」→ワシントン州ではなく、ワシントンD.C.に所属キャンパスがあり、その地で学修する場合のみ指定都市に該当します。

【Q39. 本制度の奨学金や授業料は卒業後に返済が必要でしょうか？】

A39. 給付型の奨学金・授業料であるため、返済は不要です。

【Q40. 学士課程の履修中に、留学先大学以外で学修活動を行う履修科目がありますが、この場合、奨学金月額は支給されますか？】

A40. 正式な教育課程（学士課程及び大学入学準備コース）の履修内容の一環であれば支援可能です。留学先大学の所在都市を離れる場合は、後日掲載予定の所定様式と関連書類の提出により機構に承認されることで、奨学金月額が支給されます。

※ただし、学修活動先が日本である場合は、支給対象外です。

※留学先大学・機関以外の大学等から請求される授業料は、支給対象外です。

【Q41. 新型コロナウイルス感染症の影響で、予定どおり留学先大学・国に渡航できない場合、奨学金や授業料の受給はどうなりますか？】

A41. 2020年度は特別措置として、日本でオンラインにより授業等を受講する場合も支援の対象としています。2021年度以降の措置については、そのときの状況で決定し、別途通知します。

● <採用後について>

～詳細は、後日掲載予定の「派遣学生の手引き」で必ず確認してください。～

【Q42. 応募書類提出後に留学先大学・機関を変更することは可能ですか？】

A42. 原則として認めません。ただし、やむを得ない事情であると見なされる場合に限り、採用決定後、再審査を行い、認められる場合があります。再審査をせずに済むように、応募前によく考えて書類を作成してください。

【Q43. 大学入学準備コースを修了した後で、当初申請した大学とは別の大学に進学してもよいでしょうか？】

A43. 原則として認めません。当初申請した大学とは別の大学に進学する場合は、本制度奨学金での継続支援は行いません。ただし、やむを得ない事情であると認められる場合に限り、再審査を行い、変更が認められる場合があります。

→応募書類は第6希望校まで記入できます。採用後に再審査をせずに済むように、進学する可能性がある大学は、可能な限り全て応募時に申請してください。

【Q44. 留学先大学・機関を一時不在する場合でも奨学金は支給されますか？】

A44. 奨学金月額は、支給対象月に留学先大学・機関に在籍し、現地で学修していることを確認した上で支給します。通常、派遣学生が休暇等により、月初日から月末日までの1か月間全て、留学先大学・機関の所在都市を離れる場合は、当該月の奨学金を支給しません。

【Q45. 支援期間中に留学先大学でTAやRAを行うことは可能ですか？（短時間労働者として、応募要件を満たしていますか？）】

A45. 留学先でTAやRAを行い、報酬を受ける場合にも、本制度の支援を受けることは可能です。TAやRA以外でも、留学先国・地域や留学先大学・機関の定める範囲内であれば、短時間労働者として雇用されることは可能です。

※これらの報酬として授業料の減額や免除がある場合、その該当額は支給対象外です。授業料支給後に、減額や免除が判明した場合には、減額や免除額相当分の返納が必要です。

● 〈次回の募集について〉

【Q46. 次の募集はいつ行いますか？今回と同じ要件や支援内容ですか？】

A46. 次回の募集については未定です。詳細は決まり次第、ホームページにてお知らせします。

資料1. 2019年度外国貨幣円換算率

（「出納官吏事務規程第14条及び第16条に規定する外国貨幣換算率を定める等の件（平成30年12月25日財務省告示第341号）」から計算）

通貨コード	通貨名	国・地域名	2019年度換算率（円） （1通貨単位当たり）
USD	アメリカ合衆国ドル	アメリカ合衆国	110
€	ユーロ	欧州連合（EU）	131
SEK	スウェーデン・クローネ	スウェーデン	13
BRL	リアル	ブラジル	31
UYU	ウルグアイ・ペソ	ウルグアイ	3.65
INR	インド・ルピー	インド	1.63
PKR	パキスタン・ルピー	パキスタン	0.97
THB	バーツ	タイ	3.42
MMK	チャット	ミャンマー	0.078
CAD	カナダ・ドル	カナダ	86
MXN	メキシコ・ペソ	メキシコ	5.77
PEN	ヌエボ・ソル	ペルー	34
IDR	ルピア	インドネシア	0.0078
£	UKポンド	イギリス	148
CNY	人民元	中華人民共和国	17
CHF	スイス・フラン	スイス	113
LKR	スリランカ・ルピー	スリランカ	0.69
ARS	アルゼンチン・ペソ	アルゼンチン	4.44
KRW	ウォン	大韓民国	0.1
PHP	フィリピン・ペソ	フィリピン	2.1
AUD	オーストラリア・ドル	オーストラリア	83
TRY	新トルコリラ	トルコ	24
DOP	ドミニカ・ペソ	ドミニカ共和国	2.24
CLP	チリ・ペソ	チリ	0.17
NZD	ニュージーランド・ドル	ニュージーランド	77
LAK	キップ	ラオス	0.013
EGP	エジプト・ポンド	エジプト	6.19
CSD	セルビア・ディナール	セルビア	1.11
NOK	ノルウェー・クローネ	ノルウェー	14
DKK	デンマーク・クローネ	デンマーク	18
ZAR	ランド	南アフリカ共和国	8.38
HKD	香港ドル	香港	14

通貨コード	通貨名	国・地域名	2019年度換算率(円) (1通貨単位当たり)
MYR	リングgit	マレーシア	27
CUP	キューバ・ペソ	キューバ	110
CRC	コスタリカ・コロン	コスタリカ	0.19
PAB	バルボア	パナマ	110
VEF	ボリバル	ベネズエラ	1.76
BOB	ボリビアーノ	ボリビア	16
IRR	イラン・リアル	イラン	0.00076
NGN	ナイラ	ナイジェリア	0.36
KES	ケニア・シリング	ケニア	1.08
HNL	レンピラ	ホンジュラス	4.61
SVC	サルバドル・コロン	エルサルバドル	13
COP	コロンビア・ペソ	コロンビア	0.038
AFN	アフガニー	アフガニスタン	1.54
IQD	イラク・ディナール	イラク	0.093
SYP	シリア・ポンド	シリア	0.25
LBP	レバノン・ポンド	レバノン	0.073
CDF	コンゴ・フラン	コンゴ民主共和国	0.067
ILS	新シェケル	イスラエル	31
GTQ	ケツァル	グアテマラ	15
NIO	ニカラグア・コルドバ	ニカラグア	3.51
ETB	ブル	エチオピア	3.99
MAD	ディラム	モロッコ	12
HTG	グールド	ハイチ	1.66
エクアドル・ドル	エクアドル・ドル	エクアドル	110
PYG	ガラニ	パラグアイ	0.02
SAR	サウジアラビア・リヤル	サウジアラビア	29
JOD	ヨルダン・ディナール	ヨルダン	155
SDG	スーダン・ポンド	スーダン	2.32
バチカン・ユーロ	バチカン・ユーロ	バチカン	131
RUB	ルーブル	ロシア	1.8
NPR	ネパール・ルピー	ネパール	1.02
PLN	ズロティ	ポーランド	31
CZK	コルナ	チェコ	5.12

通貨コード	通貨名	国・地域名	2019年度換算率(円) (1通貨単位当たり)
ISK	アイスランド・クローネ	アイスランド	1.05
TND	チュニジア・ディナール	チュニジア	43
LYD	リビア・ディナール	リビア	81
GHS	セディ	ガーナ	24
HUF	フォリント	ハンガリー	0.41
CFAフラン	CFAフラン	セネガル	0.2
KWD	クウェート・ディナール	クウェート	364
DZD	アルジェリア・ディナール	アルジェリア	0.94
CFAフラン	CFAフラン	コートジボワール	0.2
RON	レイ	ルーマニア	28
SGD	シンガポール・ドル	シンガポール	82
TZS	タンザニア・シリング	タンザニア	0.049
BGN	レヴ	ブルガリア	67
MGA	アリアリ	マダガスカル	0.034
ZMK	クワチャ	ザンビア	11
CFAフラン	CFAフラン	ガボン	0.2
BDT	タカ	バングラデシュ	1.33
MNT	トウグリク	モンゴル国	0.045
VND	ドン	ベトナム	0.0048
AED	ディルハム	アラブ首長国連邦	30
QAR	カタール・リヤル	カタール	30
PGK	キナ	パプアニューギニア	34
TTD	トリニダード・トバゴ・ドル	トリニダード・トバゴ	16
JMD	ジャマイカ・ドル	ジャマイカ	0.87
GNF	ギニア・フラン	ギニア	0.012
YER	イエメン・リアル	イエメン	0.24
UGX	ウガンダ・シリング	ウガンダ	0.03
FJD	フィジー・ドル	フィジー	53
OMR	オマーン・リアル	オマーン	287
SBD	ソロモン諸島ドル	ソロモン諸島	14
BND	ブルネイ・ドル	ブルネイ	82
BHD	バーレーン・ディナール	バーレーン	292
CFAフラン	CFAフラン	カメルーン	0.2

通貨コード	通貨名	国・地域名	2019年度換算率(円) (1通貨単位当たり)
KHR	リエル	カンボジア	0.027
UAH	グリブナ	ウクライナ	4.07
UZS	スム	ウズベキスタン	0.014
KZT	テンゲ	カザフスタン	0.32
BYR	ベラルーシ・ルーブル	ベラルーシ	55
MZN	メティカル	モザンビーク	1.83
ミクロネシア・ドル	ミクロネシア・ドル	ミクロネシア	110
マーシャル・ドル	マーシャル・ドル	マーシャル	110
HRK	クーナ	クロアチア	18
BAM	コンヴェルティビルナ・マルカ	ボスニア・ヘルツェゴビナ	67
パラオ・ドル	パラオ・ドル	パラオ	110
AZN	アゼルバイジャン・マナト	アゼルバイジャン	65
TJS	ソモニ	タジキスタン	12
東ティモール・ドル	東ティモール・ドル	東ティモール	110
KGS	キルギス・ソム	キルギス	1.6
AOA	クワンザ	アンゴラ	0.48
TMT	トルクメニスタン・マナト	トルクメニスタン	32
BWP	プラ	ボツワナ	11
MWK	マラウイ・クワチャ	マラウイ	0.15
CFAフラン	CFAフラン	マリ	0.2
TOP	パ・アンガ	トンガ	49
GEL	ラリ	ジョージア	43
CFAフラン	CFAフラン	ブルキナファソ	0.2
MRO	ウギア	モーリタニア	3.09
CFAフラン	CFAフラン	ベナン	0.2
RWF	ルワンダ・フラン	ルワンダ	0.13
DJF	ジブチ・フラン	ジブチ	0.62
SSP	南スーダン・ポンド	南スーダン	0.8
WST	タラ	サモア	43

通貨コード	通貨名	国・地域名	2019年度換算率(円) (1通貨単位当たり)
AMD	ドラム	アルメニア	0.23
NAD	ナミビア・ドル	ナミビア	8.35
MVR	ルフィヤ	モルディブ	7.23
BBD	バルバドス・ドル	バルバドス	55
MDL	モルドバ・レイ	モルドバ	6.54
MUR	モーリシャス・ルピー	モーリシャス	3.25
ALL	レク	アルバニア	1.01
MKD	デナル	マケドニア旧ユーゴスラビ ア共和国	2.13
VUV	バツ	バヌアツ	0.99