

# 参考資料

## 《資料1》平成26年度学生生活調査実施要領

### I 調査の概要

1. 調査の目的 この調査は、全国の学生を対象として、学生生活状況を把握することにより、学生生活の実情を明らかにし、学生生活支援事業の充実のための基礎資料を得ることを目的としています。
2. 調査の対象 大学院、大学学部及び短期大学本科の学生  
(社会人学生を含む。通信課程、休学者及び外国人留学生は除く。)  
※奨学金受給の有無にかかわらず、全ての学生を対象としています。
3. 調査の時期 平成 26 年 11 月
4. 提出期限 平成 26 年 12 月 17 日 (水) 必着
5. 調査数

下記の抽出率によって在籍学生（平成26年5月1日現在の学校基本調査による。）から抽出した数とします。（貴校の調査数は、「調査依頼数および送付内訳」を参照してください。）

【平成26年度 抽出率】

区分		設置者別		
		国 立	公 立	私 立
大学院	修士課程	$\frac{4}{77}$	$\frac{13}{31}$	$\frac{5}{58}$
	博士課程	$\frac{7}{44}$	$\frac{47}{65}$	$\frac{11}{32}$
	専門職学位課程	$\frac{49}{74}$	$\frac{79}{83}$	$\frac{29}{65}$
大学学部	昼間部	$\frac{2}{79}$	$\frac{1}{10}$	$\frac{1}{100}$
	夜間部	$\frac{30}{97}$	$\frac{53}{74}$	$\frac{7}{40}$
短期大学	昼間部		$\frac{22}{41}$	$\frac{2}{55}$
	夜間部		$\frac{9}{10}$	$\frac{32}{47}$

※ 大学学部（昼間部）については、層化多段抽出を行っているため、在籍学生数と調査数が完全には比例しません。また、在籍学生数の少ない一部の大学は、一定の確率で調査依頼から外れています。

### 6. 調査方法

あらかじめ、この調査の対象となる全在籍学生の中から、当機構が依頼した調査数の学生を「無作為抽出方法（3頁「Ⅲ 被調査学生の抽出方法」を参照してください）」によって抽出後、所定の調査票を使用して調査します。

## Ⅱ 大学における事務

### 1. 調査開始前の準備

- (1) 学生への周知  
調査票回収まで一連の作業が円滑に行われるよう、被調査学生を抽出する前に、この調査の趣旨及び実施について、学生に十分な周知を図ってください。
- (2) 被調査学生の決定  
当機構から依頼した調査数を、3頁「Ⅲ 被調査学生の抽出方法」によって抽出してください。

### 2. 調査の実施

- (1) 11月1日以降、被調査学生へ、調査票、調査票記入要領、調査票記入例、提出用封筒を配布してください。  
※【大学院用(薄い緑色)】【大学・短大用(薄い黄色)】で書式が異なりますのでご注意ください。
- (2) 【学生への指導のお願い】
  - ・ この調査において、提出された調査票から個人が特定されることなく、プライバシーは確実に保護される旨、被調査学生に対しお伝えください。
  - ・ 調査票の設問(14)(大学院生は(15))「授業料」「その他の学校納付金」等、各大学等で金額が決まっているものは、一覧表等でその額を学生に示し、誤記入がないようにご指導ください。
  - ・ 調査票の設問(13)(大学院生は(14))「年間収入合計(ア)」と(14)(大学院生は(15))「年間支出合計(イ)」について、金額が同じになるようご指導ください。
  - ・ 調査票の設問(23)(大学院生は(24))「家庭の年間所得」について、よく家庭と連絡をとって記入するようご指導ください。
  - ・ 調査票は、封筒に入れ、封をして提出するようご指導ください。
- (3) 調査票配布後、できるだけ速やかに被調査学生から、調査票を回収してください。お手数ですが、調査票を回収できていない被調査学生には督促をお願いいたします。
  - ・ 調査についてのご質問は、同封のFAX質問票でお問合せください。
  - ・ その他、「よくある質問(ご担当者様用)」を本機構ホームページに掲載していますので、併せてご利用ください。

URL → [http://www.jasso.go.jp/statistics/gakusei\\_chosa/14.html](http://www.jasso.go.jp/statistics/gakusei_chosa/14.html)

### 3. 調査後の整理と報告

回収した調査票の入った封筒を取りまとめ、別添の「調査票回収枚数一覧表」に回収枚数をご記入のうえ、**12月17日(水) 必着**で日本学生支援機構 学生生活部 学生支援企画課 学生支援調査室までご送付ください。開封しての内容確認は不要ですので、回収した枚数の確認のみで結構です。

発送にあたっては、同封の宅配伝票【着払い用】をご利用ください。なお、提出にあたっては送付封筒または箱の表に「学生生活調査 調査票在中」と朱書してください。

提出期限後に学生から提出があった場合には、着払いにてご送付ください。その際には、4頁の「調査票回収枚数一覧表」(様式1)をご利用ください。

### 4. 前回調査との相違点

- ・ 調査項目に「大学での授業・学習について」(大学生・短期大学生が対象)、「インターンシップ等に関すること」を追加
- ・ 調査票に記載していた設問に関する説明事項を、一部を除き調査票記入要領として分離
- ・ 一部の設問の回答方法を、記述式から選択式に変更

### Ⅲ 被調査学生の抽出方法

#### 1. 抽出方法

- (1) 平成26年5月1日現在の大学院、大学学部及び短期大学本科の在籍者（5月1日現在休学者及び外国人留学生を除く）が対象となります。なお大学院については、修士課程、博士課程、専門職学位課程別、大学及び短期大学については、昼間部、夜間部別に在籍者を分類してください。
- (2) 上記(1)により分類したそれぞれのカテゴリーについて、当機構が依頼した調査数（調査数は、「調査依頼数および送付内訳」をご参照ください）を下記(3)の方法により抽出してください。なお、上記の分類に加え、学部等についても在籍学生数に応じて比例配分し、偏りが生じないようにしてください（割り切れない場合には、四捨五入してください）。

例) 調査依頼数が20の大学で在籍学生数が、文学部は700人、工学部は1,300人である場合。

$$\text{文学部の調査数} = \frac{700 \text{人(文学部の在籍学生数)}}{2,000 \text{人(文学部と工学部の合計在籍学生数)}} \times 20 \text{人(調査依頼数)} = 7 \text{人}$$

→ 文学部7人、工学部13人 に配分してください。

- (3) 次の方法によって被調査学生を抽出してください。  
学生数の多少に関わらず、平成26年度学生生活調査実施の手引ホームページ（※）から「被調査学生の抽出について」（Excelファイル）をダウンロードしてください。ファイルに学生数と調査数を入力すると、抽出基点番号と抽出間隔が算出されます。学籍簿に照らし合わせて、抽出基点番号の学生から抽出間隔ごとに学生を選定し、調査数の学生を抽出してください。

※URL → [http://www.jasso.go.jp/statistics/gakusei\\_chosa/14.html](http://www.jasso.go.jp/statistics/gakusei_chosa/14.html)

#### 2. 抽出上の注意

- (1) 抽出は必ず上記の方法で行ない、当機構の奨学金受給者のみを対象とするなど、作為的に抽出しないでください。
- (2) 抽出により決定した被調査学生は、変更しないでください。選定された学生が調査を拒否した場合や本年5月1日現在では在籍していたものの、その後休退学した学生が対象となった場合なども新たな調査対象学生の選定は不要です。
- (3) 上記の抽出方法で正しく実施した結果、学内のみでは偏りがあると思われる対象が選ばれても（例：居住形態が特定の者に偏った場合）、全国的集計によって確率的に調整されますので、抽出結果の修正は不要です。

(様式1)

## 調査票回収枚数一覧表

学校名 \_\_\_\_\_

学校調査番号

--	--	--	--

担当部署名 \_\_\_\_\_

担当者名 \_\_\_\_\_

電話番号 (        ) \_\_\_\_\_

区 分		調 査 数	調査票回収枚数 (調査不能は除く)
大学院	修 士 課 程		
	博 士 課 程		
	専門職学位課程		
大 学	昼 間 部		
	夜 間 部		
短期大学	昼 間 部		
	夜 間 部		
計			

- (注) 1. この調査は、全国の学生を対象とする無作為抽出による標本調査であり、その精度を高めるためにも、調査票の回収にご協力をお願いいたします。
2. 提出期限【平成26年12月17日(水)必着】までにご送付いただきますよう、お願いいたします。
3. 学校調査番号欄には、「平成26年度学校基本調査」における学校調査番号を記入してください (学校調査番号は「調査依頼数および送付内訳」にも記載しています)。

【送付先】独立行政法人 日本学生支援機構

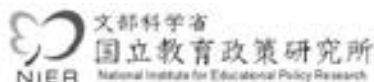
学生生活部 学生支援企画課 学生支援調査室

〒135-8630 東京都江東区青海 2-2-1

(電話) 03-5520-6169 / (FAX) 03-5520-6048



http://www.jasso.go.jp/



学校調査番号	※
整理番号	※

※JASSO使用欄(記入不要)

**平成26年度学生生活調査 調査票(大学・短期大学)**  
(大学生等の学習状況に関する調査, インターンシップ経験に関する調査を含む)

～回答のお願い～

この調査は学生支援の充実を図ることを目的に実施しており、調査結果は国の教育政策実施のための資料として使用されるほか、学生生活に関する調査研究や報道関係の基礎的資料として活用されています。ご回答いただいた内容について、あなた個人の情報が特定されることはありません。

**回答方法 ※設問は(1)～(39)まであります。**

- ① 回答は、あてはまる番号を○で囲んでください。都道府県名や金額などは解答欄(□)に記入してください。
- ② 記入する際の筆記具は特に指定いたしません。鉛筆、ボールペンなどご自由にお使いください。
- ③ 必要に応じて、別紙の調査票記入要領を参考に回答してください。
- ④ 記入後は、配布した封筒に入れ、封をしてください。
- ⑤ 回答期限、提出先は大学の事務担当の方の指示に従ってください。

**I. あなたご自身について**

(選択式の設問については、あてはまる番号を1つ選び、その番号を○で囲んでください)

(1) 昼間部・夜間部の在籍状況	1. 昼間部      2. 夜間部
(2) 性別	1. 男性      2. 女性
(3) 現在の学年	1. 1学年    2. 2学年    3. 3学年    4. 4学年    5. 5学年    6. 6学年 ※留年や休学などは数えません。例:4年生を留年して現在5年目の場合は、「4学年」を選択してください。
(4) 年齢	歳
(5) 学科(専攻)の系統	1. 文・外国語・国際・文化系    2. 法・政・経・商・社系    3. 理・工系    4. 農系 5. 薬系    6. 医・歯系    7. 看護・保健系    8. 教育・教員養成系 9. 福祉系    10. 家政・生活系    11. 芸術系    12. スポーツ系 13. その他 ※分類が分からない場合は、調査票記入要領P.1(5)を参照してください。
(6) 現在住んでいるところ	1. 自宅      2. 学生寮(寄宿舎)      3. 下宿・アパート・その他 ※分類が分からない場合は、調査票記入要領P.1(6)を参照してください。
(7) 学校の所在地	1. 東京都・神奈川県・埼玉県・千葉県      2. 大阪府・京都府・兵庫県      3. その他の道、県
(8) 片道の通学時間	1. 0分～10分      2. 11分～20分      3. 21分～30分      4. 31分～60分 5. 61分～90分      6. 91分～120分      7. 121分以上
(9) 現在の住所	(都・道・府・県)

## Ⅱ. 学生生活の状況について

(10) あなたの最近1週間(7日間)の生活時間について(それぞれの項目について、あてはまる番号1つに○)

項 目	最近1週間(7日間)の生活時間(単位:時間)							
	0時間	1-5	6-10	11-15	16-20	21-25	26-30	31時間以上
1. 大学の授業	1	2	3	4	5	6	7	8
2. 大学の授業の予習・復習など	1	2	3	4	5	6	7	8
3. 卒業論文・卒業研究	1	2	3	4	5	6	7	8
4. 大学の授業以外の学習	1	2	3	4	5	6	7	8
5. 部活動・サークル活動	1	2	3	4	5	6	7	8
6. アルバイト・定職	1	2	3	4	5	6	7	8
7. 就職活動	1	2	3	4	5	6	7	8
8. 娯楽・交友	1	2	3	4	5	6	7	8

(11) 現在通っている大学について次の点で満足していますか(それぞれの項目について、あてはまる番号1つに○)

項 目	利用したことがある				利用したことがない
	不満	やや不満	やや満足	満足	
1. 図書館・自習室などの学習支援施設	1	2	3	4	5
2. キャリア・センターなどでの就職・進路への支援	1	2	3	4	5
3. 学習・生活面でのカウンセリング	1	2	3	4	5
4. 奨学金等の経済的支援に関する情報提供	1	2	3	4	5

(12) いまあなたには次のような不安や悩みがありますか(それぞれの項目について、あてはまる番号1つに○)

項 目	大いにある	少しある	あまりない	全くない
1. 授業の内容についていけない	1	2	3	4
2. 卒業後にやりたいことがみつからない	1	2	3	4
3. 希望の就職先や進学先へ行けるか不安だ	1	2	3	4
4. 経済的に勉強を続けることが難しい	1	2	3	4
5. 学内の友人関係の悩みがある	1	2	3	4

### Ⅲ. あなたご自身の経済状況について

あなたご自身の1年間の経済状態についてお聞きます。

※年額 千円未満は四捨五入、収入額がない場合は千円の位に「0」を記入してください。

※各項目については、調査票記入要領P.2(13)、P.3(14)をそれぞれ参照してください。

(13)年間収入額(平成25年12月～平成26年11月)  
(平成26年度入学者のみ平成26年4月～平成27年3月)

項 目	千万	百万	十万	万	千	円
(a) 家庭からの給付 (家庭が支払った授業料を含む)						000 円
(b) 日本学生支援機構の奨学金						000 円
(c) 大学からの給付奨学金 (返済不要の奨学金)						000 円
(d) 大学以外の機関による給付奨学金 (返済不要の奨学金)						000 円
(e) その他の貸与制の奨学金など (b)の奨学金を除く)						000 円
(f) アルバイト						000 円
(g) 定職収入						000 円
(h) その他 (貯蓄などを取り崩した金額や借入金など)						000 円
※年間収入合計(ア)						000 円

(14)年間支出額(平成25年12月～平成26年11月)  
(平成26年度入学者のみ平成26年4月～平成27年3月)

項 目	千万	百万	十万	万	千	円
(A) 授業料 (家庭が支払った授業料も含む)						000 円
(B) その他の学校納付金 (入学時の特別納付金を除く)						000 円
(C) 修学費 (教科書、図書代、文具購入費等含む)						000 円
(D) 課外活動費 (サークル活動、自治会活動など)						000 円
(E) 通学費						000 円
(F) 食費 (自宅通学者は外食費を記入)						000 円
(G) 住居・光熱費 (自宅通学者は0を記入)						000 円
(H) 保健衛生費 (診療代、薬代、理髪美容代など含む)						000 円
(I) 娯楽・嗜好費						000 円
(J) 通信費 (携帯電話、固定電話代など)						000 円
(K) その他の日常費						000 円
(L) 貯金						000 円
※年間支出合計(イ)						000 円

年間収入合計(ア) = 年間支出合計(イ)になるようにしてください

(15) 家庭からの給付のみで修学可能ですか(最近1年間の経験から)(1つに○)	1. 修学可能	2. 修学不自由	3. 修学継続困難	4. 家庭からの給付はない		
(16) 大学の授業料減免制度を受けていますか(平成26年度前期分について)(1つに○)	1. 全額を受けた	2. 半額以上全額未満を受けた	3. 半額未満を受けた	4. 申請したが不許可になった	5. 申請しなかった	6. 大学に減免制度がなかった
(17) 日本学生支援機構の奨学金の受給について(最近1年間)(1つに○)	1. 第一種奨学金(無利子)を受けた	2. 第二種奨学金(有利子)を受けた	3. 第一種と第二種の併用を受けた	4. 申請したが不採用になった	5. 希望したが申請しなかった	6. 奨学金が必要なかった

質問(17)で5. と回答した方に(18)をお聞きます

(18) 「希望したが申請しなかった」理由について(1つに○)	1. 成績基準が合わなかった	2. 収入基準が合わなかった
	3. 申請手続きが複雑なのでやめた	4. 貸与のため卒業後の返還が大変なのでやめた
	5. 日本学生支援機構以外の奨学金を受けられることができたのでやめた	6. その他

(19) 日本学生支援機構以外の奨学金の受給について(最近1年間)(1つに○)	1. 給付奨学金を受けた	2. 貸与奨学金を受けた	3. 給付・貸与の両方を受けた
	4. 申請したが不採用になった	5. 希望したが申請しなかった	6. 奨学金が必要なかった

(20)アルバイト(最近1年間) (それぞれの項目について1つに○)	【授業期間中】	1. まったくしなかった	2. 不定期的にした	3. 週に1~2日した	4. 週に3日以上した
	【長期休暇中】	1. まったくしなかった	2. 不定期的にした	3. 週に1~2日した	4. 週に3日以上した

↓ 質問(20)のいずれかで2.~4.と回答した方に(21)(22)をお聞きます

(21)アルバイトの従事職種(主なもの1つに○)			
1. 家庭教師など	2. 事務	3. 販売	4. 飲食業
5. 販売・飲食業を除く軽労働	6. 重労働・危険作業	7. 特殊技能	8. その他
※分類が分からない場合は、調査票記入要領P.4(21)を参照してください。			
(22)アルバイト収入の主な使い道(主な使い道1つに○)			
1. 授業料	2. その他の学校納付金	3. 修学費	4. 課外活動費
5. 通学費	6. 食費	7. 住居・光熱費	8. 保健衛生費
9. 娯楽・嗜好費	10. 通信費	11. その他の日常費	12. 貯金

#### IV. 家庭の状況について

(23)あなたの家庭の最近1年間(12ヶ月)の所得総額(税込額)について	<p><b>この項目は、この調査で特に重要な意味を持つものです。</b>  <b>家族とよく連絡をとって、できるだけ正確な金額を記入してください。</b></p> <p>1) 所得の総額を、ア) 主たる家計支持者 と イ) その他の家族の方に分けて、それぞれ記入してください。  ただし、あなたの所得と、あなた以外の家族で学校に在学する方が得た所得は除いてください。</p> <p>2) あなたが結婚などにより独立の家庭を構成している場合は、その独立した家庭の所得総額を、ア) 主たる家計支持者 と イ) その他の家族の方に分けて、それぞれ記入してください。</p> <p>3) 所得がない場合は「0」を記入してください。</p>																													
	<table style="width: 100%; border: none;"> <tr> <td style="text-align: center;">ア) 主たる家計支持者</td> <td style="text-align: center;">イ) その他の方</td> </tr> <tr> <td style="text-align: center;"> <table border="1" style="border-collapse: collapse; width: 100%;"> <tr> <td style="width: 20%;">億</td> <td style="width: 20%;">千万</td> <td style="width: 20%;">百万</td> <td style="width: 20%;">十万</td> <td style="width: 20%;">万</td> </tr> <tr> <td style="height: 20px;"></td> <td></td> <td></td> <td></td> <td></td> </tr> </table> </td> <td style="text-align: center;">万円</td> <td style="text-align: center;"> <table border="1" style="border-collapse: collapse; width: 100%;"> <tr> <td style="width: 20%;">億</td> <td style="width: 20%;">千万</td> <td style="width: 20%;">百万</td> <td style="width: 20%;">十万</td> <td style="width: 20%;">万</td> </tr> <tr> <td style="height: 20px;"></td> <td></td> <td></td> <td></td> <td></td> </tr> </table> </td> <td style="text-align: center;">万円</td> </tr> <tr> <td colspan="2" style="text-align: center;"><b>【万円未満四捨五入】</b></td> <td colspan="2" style="text-align: center;"><b>【万円未満四捨五入】</b></td> </tr> </table> <p>※合計する所得の種類については、調査票記入要領P.4(23)を参照してください。</p>	ア) 主たる家計支持者	イ) その他の方	<table border="1" style="border-collapse: collapse; width: 100%;"> <tr> <td style="width: 20%;">億</td> <td style="width: 20%;">千万</td> <td style="width: 20%;">百万</td> <td style="width: 20%;">十万</td> <td style="width: 20%;">万</td> </tr> <tr> <td style="height: 20px;"></td> <td></td> <td></td> <td></td> <td></td> </tr> </table>	億	千万	百万	十万	万						万円	<table border="1" style="border-collapse: collapse; width: 100%;"> <tr> <td style="width: 20%;">億</td> <td style="width: 20%;">千万</td> <td style="width: 20%;">百万</td> <td style="width: 20%;">十万</td> <td style="width: 20%;">万</td> </tr> <tr> <td style="height: 20px;"></td> <td></td> <td></td> <td></td> <td></td> </tr> </table>	億	千万	百万	十万	万						万円	<b>【万円未満四捨五入】</b>		<b>【万円未満四捨五入】</b>
ア) 主たる家計支持者	イ) その他の方																													
<table border="1" style="border-collapse: collapse; width: 100%;"> <tr> <td style="width: 20%;">億</td> <td style="width: 20%;">千万</td> <td style="width: 20%;">百万</td> <td style="width: 20%;">十万</td> <td style="width: 20%;">万</td> </tr> <tr> <td style="height: 20px;"></td> <td></td> <td></td> <td></td> <td></td> </tr> </table>	億	千万	百万	十万	万						万円	<table border="1" style="border-collapse: collapse; width: 100%;"> <tr> <td style="width: 20%;">億</td> <td style="width: 20%;">千万</td> <td style="width: 20%;">百万</td> <td style="width: 20%;">十万</td> <td style="width: 20%;">万</td> </tr> <tr> <td style="height: 20px;"></td> <td></td> <td></td> <td></td> <td></td> </tr> </table>	億	千万	百万	十万	万						万円							
億	千万	百万	十万	万																										
億	千万	百万	十万	万																										
<b>【万円未満四捨五入】</b>		<b>【万円未満四捨五入】</b>																												
(24)主たる家計支持者について(1つに○)	1. 父	2. 母	3. あなた自身	4. その他																										
(25)主たる家計支持者の年齢について(1つに○)	1. 44歳以下	2. 45~54歳	3. 55歳以上																											
(26)主たる家計支持者の職業について(1つに○)	1. 勤労者世帯	2. 個人営業世帯	3. 法人経営・自由業世帯																											
	4. 農林・水産業世帯	5. その他の世帯																												
※分類が分からない場合は、調査票記入要領P.5(26)を参照してください。																														



## V. 大学での授業・学習について

(27)今学期はどの程度履修登録をしていますか。また、卒業に必要な単位数のうちのどれくらいを取得済みですか。

今学期、履修登録している科目	週	科目	すでに取得済みの単位の比率	約	%
----------------	---	----	---------------	---	---

おおよその比率をお答えください

(28)これまで受けた授業では、次のようなことがどれくらいありましたか(それぞれの項目について、あてはまる番号1つに○)

項 目	ほとんど なかった	あまり なかった	ある程度 あった	よくあった
1. 授業内容の意義や必要性を十分に説明してくれる	1	2	3	4
2. 理解がしやすいように教え方が工夫されている	1	2	3	4
3. TA(ティーチングアシスタント)などによる補助的な指導がある	1	2	3	4
4. 小テストやレポートなどの中間課題が出される	1	2	3	4
5. 適切なコメントが付されて課題などの提出物が返却される	1	2	3	4
6. グループワークなど、学生が参加する機会がある	1	2	3	4
7. 主に英語でおこなわれる授業(語学は除く)	1	2	3	4

(29)あなた自身は、授業に対してどのように取り組んでいますか(それぞれの項目について、あてはまる番号1つに○)

項 目	まったくあて はまらない	あまりあては まらない	ある程度 あてはまる	よくあてはま る
1. 先生に質問したり、勉強の仕方を相談している	1	2	3	4
2. なるべく良い成績をとるようにしている	1	2	3	4
3. グループワークやディスカッションに積極的に参加している	1	2	3	4
4. 必要な予習や復習をして授業にのぞんでいる	1	2	3	4

(30)あなたの成績についてお答えください。(不可の割合は除いて、足して10割になるように記入してください)

(大学での評価方法にあわせて、①~③のいずれかに記入してください)

※素点にて成績評価がなされている場合には、調査票記入要領P.5(30)を参照のうえ、記入してください。

	秀(S,A+)	優(A)	良(B)	可(C)		優(A)	良(B)	可(C)	③GPA
①5段階 評価									
	割	割	割	割		割	割	割	■
②4段階 評価									
						割	割	割	

おおよその割合をお答えください

おおよその割合をお答えください

(31)大学に入ってから次のような経験はありましたか。また、それは有用でしたか(それぞれの項目について、あてはまる番号1つに○)

項 目	経験した				経験してい ない
	有用でない	どちらともい えない	有用だった	非常に有用 だった	
1. 授業の履修方法やカリキュラムについての体系的なガイダンス	1	2	3	4	5
2. 大学での勉強の方法(スタディ・スキル)を学ぶ科目	1	2	3	4	5
3. 就職や将来のキャリアをテーマとした科目	1	2	3	4	5
4. 短期の海外留学(4ヶ月~1年程度)	1	2	3	4	5

このあとの6ページも忘れずにご記入下さい

(32) 次の点で大学の授業は、A.どのくらい役に立っていると思いますか。またB.自分の実力はどの程度あると思いますか  
(それぞれの項目のA.Bについて、あてはまる番号1つずつ○)

項目	A. これまでの授業経験は				B. 自分の実力は			
	役に立っていない	←	→	役に立っている	不十分	←	→	十分
1. 専門分野に関する知識・理解	1	2	3	4	1	2	3	4
2. 文献・資料・データを収集する力	1	2	3	4	1	2	3	4
3. 論理的に文章を書く力	1	2	3	4	1	2	3	4
4. 人にわかりやすく話す力	1	2	3	4	1	2	3	4
5. 外国語の力	1	2	3	4	1	2	3	4
6. ものごとを分析的・批判的に考える力	1	2	3	4	1	2	3	4
7. 問題を見つけ、解決方法を考える力	1	2	3	4	1	2	3	4
8. 幅広い知識、もののみかた	1	2	3	4	1	2	3	4

(33) 卒業後に最も希望する進路は次のどれですか (A.Bそれぞれについて、あてはまる番号1つずつ○)

項目	1. 民間企業に就職	2. 公務員になる	3. 教師、医師、弁護士などの専門職につく	4. 自営など1~3以外の形で就業	5. 進学する(大学院、専攻科、大学編入など)	6. その他	7. 決めていない(いなかった)
A.入学時の希望	1	2	3	4	5	6	7
B.現在の希望	1	2	3	4	5	6	7

## VI. インターンシップ等に関すること

インターンシップ(学外実習を除く)・学外実習について伺います。

※「インターンシップ」とは、「学生が在学中に、企業等において自らの専攻やキャリアに関連した就業体験を行うこと」とします。

「学外実習」とは、教育実習・臨床実習・実務実習等、特定の資格取得のために現場で実施する実習を指します。

(34) インターンシップ・学外実習に参加したことはありますか。(複数回答可)	1. インターンシップに参加した	2. 学外実習に参加した	3. いずれも参加していない
---	------------------	--------------	----------------

質問(34)で1. と回答した方に(35)~(39)をお聞きします

(35)何回参加しましたか？(1つに○)	1. 1回	2. 2回	3. 3回以上							
(36)1回当たり何日参加しましたか？(複数回答可)	【単位認定あり】 1. 4日以内	2. 5日~9日	3. 10日~19日	4. 20日~59日	5. 60日以上					
	【単位認定なし】 6. 4日以内	7. 5日~9日	8. 10日~19日	9. 20日~59日	10. 60日以上					
(37)それは、大学等を通じて申し込みましたか(複数回答可)	1. 大学等を通じて	2. 民間企業のインターンシップ紹介サイトを通じて	3. インターンシップ先の企業に直接	4. その他						
(38)インターンシップに参加して役に立ったことは何ですか(複数回答可)	1. 視野が広がった	2. 社会で働くイメージが明確になった	3. 厳しさや責任を感じた	4. 仕事に取り組む姿勢を学んだ	5. 自分の興味・適性がわかった	6. 将来就きたい業種・企業について理解できた	7. 大学の専攻分野と仕事の関係について理解できた	8. 大学での学びの重要性を再認識した	9. 人脈やネットワークが広がった	10. その他
(39)インターンシップの参加企業等から、交通費・報酬の支給はありましたか(複数回答可)	1. 交通費・報酬の支給はなかった	2. 交通費を支給してもらった	3. 報酬を支給してもらった	4. 交通費・報酬ともに支給があった						

※交通費には宿泊費を含みます。(また、昼食など飲食物の提供のみを受けた場合は、報酬とはしません。)



ご協力ありがとうございました。

## 調査票記入要領(大学・短期大学)

### I. あなたご自身について

#### (5) 学科(専攻)の系統

1. 文・外国語・国際・文化系	文学、史学、哲学、教養学、外国語学、その他これに分類される学科および専攻
2. 法・政・経・商・社系	法学、政治学、経済学、商学、社会学、その他これに分類される学科および専攻
3. 理・工系	理学、工学、その他これに分類される学科および専攻
4. 農系	農学、農芸化学、農業工学、農業経済学、林学、林産学、獣医学、畜産学、水産学、その他これに分類される学科および専攻
5. 薬系	薬学、その他これに分類される学科および専攻
6. 医・歯系	医学、歯学の各学科および専攻
7. 看護・保健系	看護学、上記「薬系」「医・歯系」以外の保健学に分類される学科および専攻
8. 教育・教員養成系	教育学、教員養成を目的とする各学科および専攻
9. 福祉系	社会福祉学、介護福祉学、その他これに分類される学科および専攻
10. 家政・生活系	家政学、食物学、被服学、住居学、児童学、その他これに分類される学科および専攻
11. 芸術系	芸術、デザイン、音楽、その他これに分類される学科および専攻
12. スポーツ系	体育学、その他これに分類される学科および専攻
13. その他	1. ～12. の分類に当てはまらない学科および専攻

#### (6) 現在住んでいるところ

1. 自宅	家族と同居している場合(持家、借家、社宅等は問いません)。
2. 学生寮(寄宿舎)	大学直営に限らず、大学が借り上げている宿舎や公益法人等が経営する寄宿舎に居住している場合。
3. 下宿・アパート・その他	間借、学生マンション、親戚・知人宅を含み、修学の為に家族と別居している場合。

#### (7) 学校の所在地

通学しているキャンパスが複数ある場合は、主に通学しているキャンパスの所在地のある地域を選択してください。

#### (8) 片道の通学時間

通学しているキャンパスが複数ある場合は、主に通学しているキャンパスまでの通学時間を選択してください。

### II 学生生活の状況について

#### (10) あなたの最近1週間(7日間)の生活時間について

「4. 大学の授業以外の学習」には、ダブルスクール、英会話学校、通信講座や独学での学習などが該当します。

### Ⅲ. あなたご自身の経済状況について

あなたご自身の1年間の経済状態についてお聞きします。

#### (13) 年間収入額(平成25年12月～平成26年11月)

(平成26年度入学者のみ平成26年4月～平成27年3月)

最近1年間(平成26年度入学者のみ平成26年4月～平成27年3月)収入について、下記1・2のように算定し、その合計を記入してください。

1. 毎月定例的な収入は、最近1ヵ月の12倍
2. 特定時期あるいは臨時的な収入は、最近1年間の実際の収入額  
例: 「(a) 家庭からの給付」の場合  
毎月30,000円ずつ仕送りや小遣いをもらい、  
その他に授業料(1年分700,000円)をあなたを経由せず、家庭が支払った場合  
(30,000円×12ヶ月) + 700,000円 = 1,060,000円 → (a) に記入

ただし、26年度に入学された方については、26年4月から11月までの収入額は上記1・2のように算定し、26年12月から27年3月までの収入額は、推定した額とします。その合計額を記入してください。

※年額 千円未満は四捨五入、収入額がない場合は千円の位に「0」を記入してください。

(a) 家庭からの給付	あなたが家庭から給付を受けた額および家庭があなたに代わって直接支払った額をすべて合計した金額を記入してください。 ※入学時の特別納付金(入学金、入学初年度のみ支払う納付金)のために受けた給付は、除いてください。 ※自宅通学者の場合は、家庭内でとる食事代などや家庭から一般的に支出されるもので、あなたの分として区分することがむずかしい費用にあてたものは除いてください。
(b) 日本学生支援機構の奨学金	日本学生支援機構から奨学金の貸与を受けている方は、その年額を記入してください。
(c) 大学からの給付奨学金	大学独自の学内奨学金など、大学から給付される奨学金を受けている方は、その年額を記入してください。ただし、 <u>貸与制の奨学金は(e)に記入してください。</u>
(d) 大学以外の機関による給付奨学金	地方公共団体あるいは民間の奨学金事業団体などから受ける給付奨学金・奨励金を受けている方は、その年額を記入してください。ただし、 <u>貸与制の奨学金は(e)に記入してください。</u>
(e) その他の貸与制の奨学金など	上記(b)日本学生支援機構の奨学金以外に、 <u>貸与制の奨学金</u> などを受けている方は、その年額を記入してください。※条件付で返還が免除される奨学金は「貸与制」ですので本欄に記入してください
(f) アルバイト	次の(g)の説明による「定職」にあてはまらないもので、学生生活を送るうえで、学費または生活費を補うために働いて得た報酬のことで、 <u>税込額</u> を記入してください。
(g) 定職収入	「定職」とは、社会的に一定の職業を持ち、その収入によってあなたもしくは家族の生活の全部または大部分を継続的に賄っている場合です。あなたの定職収入額(税込)を記入してください。
(h) その他	あなたの貯蓄などを取り崩して支出にあてた額や、あなたの資産から生ずる利子収入・配当収入などのうちあなたの分として充当した額、あなたが奨学金以外で借り入れをして今回調査期間中の支出に充当した額など、前述の(a)～(g)に該当しない全ての収入を記入してください。

(14) 年間支出額(平成25年12月～平成26年11月)

(平成26年度入学者のみ平成26年4月～平成27年3月)

最近1ヵ月の支出を基準として、「(13)年間収入」で説明した算定方法に準じて、「毎月定例的な支出」及び「特定時期あるいは臨時的な支出」を算定し、年間の支出額ができるだけ正確なものとなるようにしてください。

※年額 千円未満は四捨五入、収入額がない場合は千円の位に「0」を記入してください。

(A) 授業料	平成26年度分の年額を記入してください。ただし、授業料を減額または免除されている方は、減免後、実際に納入する額を記入してください。また、全額免除された方は「千」の欄に「0」を記入してください。(減免申請中の場合は、所定の授業料の額を記入してください)
(B) その他の学校納付金	授業料以外に学校に納めなければならない費用で、施設整備費、実験実習費、後援会費などのことです。26年度分の年額を記入してください。なお、入学時の特別納付金(入学金、入学初年度のみ支払う納付金)は除いてください。
(C) 修学費	上記(A)、(B)以外に学習のために、あなたが支出した経費です。 例)教科書・参考図書・実習材料・文具類の購入費・実習旅行費・実習を受けるために加入した保険料など。
(D) 課外活動費	サークル活動や自治会活動など、正課教育以外のために支出した経費です。サークル会費・合宿費・遠征費・用具購入費・自治会費など、毎年納入するものをまとめて支払った場合も含まれます。ただし、あなたの個人的な趣味、娯楽、レクリエーションなどの費用は(I)に記入してください。
(E) 通学費	定期券代などの通学に要する経費です。自転車、バイクや自動車などのガソリン代、維持費なども含まれます。
(F) 食費	自宅通学者…外食した時の経費だけを記入してください。 自宅外通学者…外食、自炊のための材料費、食事付きの下宿などで下宿に食費として支払う額の合計額を記入してください。ただし、間食代やし好品のものは除いてください。
(G) 住居・光熱費	自宅通学者…0を記入してください。 自宅外通学者…家主などに支払う部屋代(管理費、共益費など含む)、光熱水費、暖房費などの合計額を記入してください。なお、食事付きの下宿で食費など一括して支払っている場合でも、住居・光熱水費分を算出し、記入してください。
(H) 保健衛生費	診療代・薬代・理髪美容代・化粧品代・銭湯代などです。
(I) 娯楽・嗜好費	趣味、レクリエーションなどの費用および酒、タバコ、間食代などです。
(J) 通信費	携帯電話、固定電話代などです。
(K) その他の日常費	被服・帰省のための交通費、社会保険料など上記(A)～(J)に含まれない日常的な経費を、すべて記入してください。

(17) 日本学生支援機構の奨学金の受給について(最近1年間)

日本学生支援機構の奨学金を受けたと回答した場合、設問(13)-(b)も記入したことを確認してください。

(19) 日本学生支援機構以外の奨学金の受給について(最近1年間)

日本学生支援機構以外の奨学金を受けたと回答した場合、設問(13)-(c)(d)(e)の該当箇所も記入したことを確認してください。

(21) アルバイトの従事職種

1. 家庭教師など	家庭教師、塾・予備校講師、試験監督・採点など
2. 事務	一般事務、データ入力、パソコン入力事務、コールセンターなど
3. 販売	コンビニ・スーパー・デパート・量販店等での販売(レジ係を含む)、営業など
4. 飲食業	調理、接客、デリバリーなど
5. 販売・飲食業を除く軽労働	清掃、警備、包装、配布、新聞配達、製造、調査、イベントスタッフなど
6. 重労働・危険作業	土木工事、重量物運搬、引越しスタッフ、倉庫整理、プレス作業、建築の現場作業、高所の屋外作業など
7. 特殊技能	通訳、翻訳、製図、プログラミング、インストラクターなど
8. その他	その他上記の職種にあてはまらない職種

(22) アルバイト収入の主な使い道

設問(13)-(f)も忘れずに記入してください。

IV. 家庭の状況について

(23) あなたの家庭の最近1年間(12ヶ月)の所得総額(税込額)について

次の①～④所得の種類別に調べた額を合計した金額を記入してください。なお、金額の計算にあたってはすべて税込額で行ってください。

①事業所得	個人が経営する農業・漁業・製造業・卸売業・小売業・サービス業などから生ずる所得でその年中の総収入から事業経営に必要な経費を控除した額。(農業、小売業などで生産品または商品を自家消費した場合は、時価に換算した見積額を所得に加算してください。)
②給与所得	俸給、給料、賃金、歳費、賞与など労務または役務の対価として受けた総額。
③資産所得	利子所得、配当所得、不動産所得など、資産から生ずる所得の総額。
④その他の所得	恩給、年金、家庭の内職収入および世帯員以外の者からの経済的援助などの総額とし、退職金、財産売却、相続などのため、臨時的に得た収入および借入金は計算しないでください。

(26)主たる家計支持者の職業について

世帯区分	世帯区分内訳	基準	内容例示
1 勤労者世帯	民間職員 官公職員	民間の会社、商店、病院、学校、工場などや官公庁または官公立の病院、学校などに勤め、主として事務的、技術的または管理的な仕事に従事している者。 なお、「3」の法人経営者に分類する者は除く。	一般事務員、課長、所長、検事、判事、船長、高級船員、駅長、学校長、教員、警察官、消防士、現場監督、新聞記者、薬剤師、工場長、研究者、機械技術者、電気技術者、大学助手、電話交換手、通信士、撮影スタッフ、勤務医、看護師、外交員、デザイナー、保健師、講師、ラジオ・テレビアナウンサー、通訳、図書館司書、SE、プログラマー、速記者など
	労務作業	民間または官公庁に長期間雇用され、主として肉体・技能労働に従事している者	販売店員、配膳人、工事人、印刷工、電車運転士、自動車運転手、普通船員、車掌、配達員、集金人、警備員、守衛、用務員、清掃員、新聞配達人、左官、とび職、理容師など
2 個人営業世帯	商人、職人	独立して商品の製造、加工、販売またはサービスを提供する業主	菓子店主、小売店主、写真店主、書店主、理髪店主、行商、大工(個人営業)、植木職、アパート経営者、個人タクシー運転手など
	個人経営者	独立して個人組織で商業、工業、サービス業などを経営してその企画管理に従事する者	商店主、工場主、私立病院経営者、私立学校経営者、不動産経営者、食堂経営者など
3 自由業世帯・法人経営	法人経営者	法人組織(合名、合資、有限、株式会社など)で、家族でない使用人5人以上を雇用する会社、団体などの役員。なお、「1」に分類される者でも、程度の高い企画管理、行政事務または監督事務に従事する者は含める。	社長、会長、取締役、監査役、理事、銀行頭取、相談役、政務官、事務次官、局長、総裁、知事、副知事、市長、区長、町長村長、副市長、教育委員など
	自由業者	個人で自分の専門の技能や知識を内容とする仕事に従事する者。ただし「1」の分類にあてはまらない者	弁護士、公認会計士、開業医、助産師、マッサージ師、僧侶、神職、画家、著述家、作曲家、評論家、コンサルタントなど
4 水産・農業・林業世帯	農業・林業・海水産業従事者	独立して農作物の栽培・収穫、養蚕・家畜・家きん・その他の動物の飼育、林木の育成・伐採・搬出、水産動植物採捕・採取・養殖などの仕事に従事している者	農耕作業、養蚕作業、養畜作業、伐木者、育林作業、漁労作業、海藻・貝採取作業、漁船要員、水産養殖業者など
5 その他の世帯	その他	「1」～「4」の分類にあてはまらない者	議員、芸能人(歌手、俳優など)、モデル、職業スポーツ家(野球選手、競輪選手、力士など)、内職者など
	無職	職業のない者	年金生活者、失業者、主婦など

V. 大学での授業・学習について

(30)あなたの成績についてお答えください。(不可の割合は除いて、足して10割になるように記入してください)

素点によって成績評価がなされている場合には、  
90点以上=秀(S,A+)、90点未満～80点以上=優(A)、80点未満～70点以上=良(B)、70点未満～60点以上=可(C)  
とみなして、「①5段階評価」の欄に、おおよその割合を記入してください。

学校調査番号	※
整理番号	※

※JASSO使用欄(記入不要)

## 平成26年度学生生活調査 調査票(大学院)

(インターンシップ経験に関する調査を含む)

～回答のお願い～

この調査は学生支援の充実を図ることを目的に実施しており、調査結果は国の教育政策実施のための資料として使用されるほか、学生生活に関する調査研究や報道関係の基礎的資料として活用されています。ご回答いただいた内容について、あなた個人の情報が特定されることはありません。

**回答方法 ※設問は(1)～(34)まであります。**

- ① 回答は、あてはまる番号を○で囲んでください。都道府県名や金額などは解答欄(□)に記入してください。
- ② 記入する際の筆記具は特に指定いたしません。鉛筆、ボールペンなどご自由にお使いください。
- ③ 必要に応じて、別紙の調査票記入要領を参考に回答してください。
- ④ 記入後は、配布した封筒に入れ、封をしてください。
- ⑤ 回答期限、提出先は大学の事務担当の方の指示に従ってください。

### I. あなたご自身について

(選択式の設問については、あてはまる番号を1つ選び、その番号を○で囲んでください)

(1)性別	1. 男性      2. 女性
(2)年齢	歳
(3)修士課程・博士課程・専門職学位課程の在籍状況	1. 修士課程      2. 博士課程      3. 専門職学位課程 ※分類が分からない場合は、調査票記入要領P.1(3)を参照してください。
(4)現在の学年	1. 1学年      2. 2学年      3. 3学年      4. 4学年 ※留年や休学などは数えません。 ※一貫制博士課程の後期3年生の方は、博士課程の1年生と数えてください。
(5)学科(専攻)の系統	1. 文・外国語・国際・文化系      2. 法・政・経・商・社系      3. 理・工系      4. 農系 5. 薬系      6. 医・歯系      7. 看護・保健系      8. 教育・教員養成系 9. 福祉系      10. 家政・生活系      11. 芸術系      12. スポーツ系 13. その他 ※分類が分からない場合は、調査票記入要領P.1(5)を参照してください。
(6)現在住んでいるところ	1. 自宅      2. 学生寮(寄宿舎)      3. 下宿・アパート・その他 ※分類が分からない場合は、調査票記入要領P.1(6)を参照してください。
(7)学校の所在地	1. 東京都・神奈川県・埼玉県・千葉県      2. 大阪府・京都府・兵庫県      3. その他の道、県
(8)片道の通学時間	1. 0分～10分      2. 11分～20分      3. 21分～30分      4. 31分～60分 5. 61分～90分      6. 91分～120分      7. 121分以上
(9)現在の住所	(都・道・府・県)
(10)配偶者の有無	1. いる      2. いない



## Ⅱ. 学生生活の状況について

(11) あなたの最近1週間(7日間)の生活時間について(それぞれの項目について、あてはまる番号1つに○)

項 目	最近1週間(7日間)の生活時間(単位:時間)							
	0時間	1-5	6-10	11-15	16-20	21-25	26-30	31時間以上
1. 大学内での授業、研究、実習、実験	1	2	3	4	5	6	7	8
2. 大学外での学習、研究	1	2	3	4	5	6	7	8
3. ティーチングアシスタント(TA)	1	2	3	4	5	6	7	8
4. リサーチアシスタント(RA)	1	2	3	4	5	6	7	8
5. アルバイト・定職(TA・RAを除く)	1	2	3	4	5	6	7	8
6. 就職活動	1	2	3	4	5	6	7	8
7. 娯楽・交友	1	2	3	4	5	6	7	8

(12) 現在通っている大学について次の点で満足していますか(それぞれの項目について、あてはまる番号1つに○)

項 目	利用したことがある				利用したことがない
	不満	やや不満	やや満足	満足	
1. 図書館・自習室などの学習支援施設	1	2	3	4	5
2. キャリア・センターなどでの就職・進路への支援	1	2	3	4	5
3. 学習・生活面でのカウンセリング	1	2	3	4	5
4. 奨学金等の経済的支援に関する情報提供	1	2	3	4	5

(13) いまあなたには次のような不安や悩みがありますか(それぞれの項目について、あてはまる番号1つに○)

項 目	大いにある	少しある	あまりない	全くない
1. 授業の内容についていけない	1	2	3	4
2. 卒業後にやりたいことがみつからない	1	2	3	4
3. 希望の就職先や進学先へ行けるか不安だ	1	2	3	4
4. 経済的に勉強を続けることが難しい	1	2	3	4
5. 学内の友人関係の悩みがある	1	2	3	4

### Ⅲ. あなたご自身の経済状況について

あなたご自身の1年間の経済状態についてお聞きます。

※年額 千円未満は四捨五入、収入額がない場合は千円の位に「0」を記入してください。

※各項目については、調査票記入要領P.2(14)、P.3(15)をそれぞれ参照してください。

(14) 年間収入額(平成25年12月～平成26年11月)  
(平成26年度入学者のみ平成26年4月～平成27年3月)

(15) 年間支出額(平成25年12月～平成26年11月)  
(平成26年度入学者のみ平成26年4月～平成27年3月)

項 目	千万	百万	十万	万	千	円
(a) 家庭からの給付 (家庭が支払った授業料を含む)						000 円
(b) 日本学生支援機構の奨学金						000 円
(c) 日本学術振興会の研究奨励金 (博士課程のみ)						000 円
(d) 大学からの給付奨学金 (返済不要の奨学金)						000 円
(e) 大学以外の機関による給付奨学金 (返済不要の奨学金)						000 円
(f) その他の貸与制の奨学金など (b)の奨学金を除く						000 円
(g) ティーチングアシスタント(TA)						000 円
(h) リサーチアシスタント(RA)						000 円
(i) アルバイト((g)と(h)を除く)						000 円
(j) 定職収入						000 円
(k) その他 (貯蓄などを取り崩した金額や借入金など)						000 円
※年間収入合計(ア)						000 円

項 目	千万	百万	十万	万	千	円
(A) 授業料 (家庭が支払った授業料も含む)						000 円
(B) その他の学校納付金 (入学時の特別納付金を除く)						000 円
(C) 修学費 (教科書、図書代、文具購入費等含む)						000 円
(D) 課外活動費 (サークル活動、自治会活動など)						000 円
(E) 通学費						000 円
(F) 食費 (自宅通学者は外食費を記入)						000 円
(G) 住居・光熱費 (自宅通学者は0を記入)						000 円
(H) 保健衛生費 (診療代、薬代、理髪美容代など含む)						000 円
(I) 娯楽・嗜好費						000 円
(J) 通信費 (携帯電話、固定電話代など)						000 円
(K) その他の日常費						000 円
(L) 貯金						000 円
※年間支出合計(イ)						000 円

↑  
年間収入合計(ア) = 年間支出合計(イ)になるようにしてください

(16) 家庭からの給付のみで修学可能ですか(最近1年間の経験から)(1つに○)	1. 修学可能	2. 修学不自由	3. 修学継続困難	4. 家庭からの給付はない		
(17) 大学の授業料減免制度を受けていますか(平成26年度前期分について)(1つに○)	1. 全額を受けた	2. 半額以上全額未満を受けた	3. 半額未満を受けた	4. 申請したが不許可になった	5. 申請しなかった	6. 大学に減免制度がなかった
(18) 日本学生支援機構の奨学金の受給について(最近1年間)(1つに○)	1. 第一種奨学金(無利子)を受けた	2. 第二種奨学金(有利子)を受けた	3. 第一種と第二種の併用を受けた	4. 申請したが不採用になった	5. 希望したが申請しなかった	6. 奨学金が必要なかった

質問(18)で5. と回答した方に(19)をお聞きます

(19) 「希望したが申請しなかった」理由について(1つに○)	
1. 成績基準が合わなかった	2. 収入基準が合わなかった
3. 申請手続きが複雑なのでやめた	4. 貸与のため卒業後の返還が大変なのでやめた
5. 日本学生支援機構以外の奨学金を受けることができたのでやめた	6. その他

(20) 日本学生支援機構以外の奨学金の受給について(最近1年間)(1つに○)	1. 給付奨学金を受けた	2. 貸与奨学金を受けた	3. 給付・貸与の両方を受けた
	4. 申請したが不採用になった	5. 希望したが申請しなかった	6. 奨学金が必要なかった

(21)アルバイト(最近1年間) (それぞれの項目について1つに○)	【授業期間中】	1. まったくしなかった	2. 不定期的にした	3. 週に1~2日した	4. 週に3日以上した
	【長期休暇中】	1. まったくしなかった	2. 不定期的にした	3. 週に1~2日した	4. 週に3日以上した

↓ 質問(21)のいずれかで2.~4.と回答した方に(22)(23)をお聞きます

<b>(22)アルバイトの従事職種(主なもの1つに○)</b>			
1. 家庭教師など	2. 事務	3. 販売	4. 飲食業
5. 販売・飲食業を除く軽労働	6. 重労働・危険作業	7. 特殊技能	8. その他
※分類が分からない場合は、調査票記入要領P.4(22)を参照してください。			
<b>(23)アルバイト収入の主な使い道(主な使い道1つに○)</b>			
1. 授業料	2. その他の学校納付金	3. 修学費	4. 課外活動費
5. 通学費	6. 食費	7. 住居・光熱費	8. 保健衛生費
9. 娯楽・嗜好費	10. 通信費	11. その他の日常費	12. 貯金

#### IV. 家庭の状況について

(24)あなたの家庭の最近1年間(12ヶ月)の所得総額(税込額)について	<p><b>この項目は、この調査で特に重要な意味を持つものです。</b> <b>家族とよく連絡をとって、できるだけ正確な金額を記入してください。</b></p> <p>1)所得の総額を、ア)主たる家計支持者 と イ)その他の家族の方に分けて、それぞれ記入してください。□ ただし、あなたの所得と、あなた以外の家族で学校に在学する方が得た所得は除いてください。</p> <p>2)あなたが結婚などにより独立の家庭を構成している場合は、その独立した家庭の所得総額を、 ア)主たる家計支持者 と イ)その他の家族の方に分けて、それぞれ記入してください。</p> <p>3)所得がない場合は「0」を記入してください。</p>																					
	<table style="width: 100%; border: none;"> <tr> <td style="text-align: center; border: none;"> <p>ア)主たる家計支持者</p> <table border="1" style="border-collapse: collapse; margin: auto;"> <tr> <td style="width: 20px;">億</td> <td style="width: 20px;">千万</td> <td style="width: 20px;">百万</td> <td style="width: 20px;">十万</td> <td style="width: 20px;">万</td> </tr> <tr> <td style="height: 20px;"></td> <td></td> <td></td> <td></td> <td></td> </tr> </table> <p style="text-align: center;">【万円未満四捨五入】</p> </td> <td style="text-align: center; border: none; padding-left: 20px;"> <p>イ)その他の方</p> <table border="1" style="border-collapse: collapse; margin: auto;"> <tr> <td style="width: 20px;">億</td> <td style="width: 20px;">千万</td> <td style="width: 20px;">百万</td> <td style="width: 20px;">十万</td> <td style="width: 20px;">万</td> </tr> <tr> <td style="height: 20px;"></td> <td></td> <td></td> <td></td> <td></td> </tr> </table> <p style="text-align: center;">【万円未満四捨五入】</p> </td> </tr> </table> <p style="text-align: center; margin-top: 5px;">万円</p>	<p>ア)主たる家計支持者</p> <table border="1" style="border-collapse: collapse; margin: auto;"> <tr> <td style="width: 20px;">億</td> <td style="width: 20px;">千万</td> <td style="width: 20px;">百万</td> <td style="width: 20px;">十万</td> <td style="width: 20px;">万</td> </tr> <tr> <td style="height: 20px;"></td> <td></td> <td></td> <td></td> <td></td> </tr> </table> <p style="text-align: center;">【万円未満四捨五入】</p>	億	千万	百万	十万	万						<p>イ)その他の方</p> <table border="1" style="border-collapse: collapse; margin: auto;"> <tr> <td style="width: 20px;">億</td> <td style="width: 20px;">千万</td> <td style="width: 20px;">百万</td> <td style="width: 20px;">十万</td> <td style="width: 20px;">万</td> </tr> <tr> <td style="height: 20px;"></td> <td></td> <td></td> <td></td> <td></td> </tr> </table> <p style="text-align: center;">【万円未満四捨五入】</p>	億	千万	百万	十万	万				
<p>ア)主たる家計支持者</p> <table border="1" style="border-collapse: collapse; margin: auto;"> <tr> <td style="width: 20px;">億</td> <td style="width: 20px;">千万</td> <td style="width: 20px;">百万</td> <td style="width: 20px;">十万</td> <td style="width: 20px;">万</td> </tr> <tr> <td style="height: 20px;"></td> <td></td> <td></td> <td></td> <td></td> </tr> </table> <p style="text-align: center;">【万円未満四捨五入】</p>	億	千万	百万	十万	万						<p>イ)その他の方</p> <table border="1" style="border-collapse: collapse; margin: auto;"> <tr> <td style="width: 20px;">億</td> <td style="width: 20px;">千万</td> <td style="width: 20px;">百万</td> <td style="width: 20px;">十万</td> <td style="width: 20px;">万</td> </tr> <tr> <td style="height: 20px;"></td> <td></td> <td></td> <td></td> <td></td> </tr> </table> <p style="text-align: center;">【万円未満四捨五入】</p>	億	千万	百万	十万	万						
億	千万	百万	十万	万																		
億	千万	百万	十万	万																		
(25)主たる家計支持者について(1つに○)	1. 父                              2. 母                              3. あなた自身                      4. その他																					
(26)主たる家計支持者の年齢について(1つに○)	1. 44歳以下                              2. 45~54歳                              3. 55歳以上																					
(27)主たる家計支持者の職業について(1つに○)	1. 勤労者世帯                              2. 個人営業世帯                              3. 法人経営・自由業世帯 4. 農林・水産業世帯                              5. その他の世帯																					
(28)あなた自身の職業について(1つに○)	1. 勤労者世帯                              2. 個人営業世帯                              3. 法人経営・自由業世帯 4. 農林・水産業世帯                              5. その他の世帯                              6. 定職を持っていない																					

※合計する所得の種類については、調査票記入要領P.4(24)を参照してください。

※分類が分からない場合は、調査票記入要領P.5(27)を参照してください。

※分類が分からない場合は、調査票記入要領P.5(28)を参照してください。

**V. インターンシップ等に関すること【大学院在学中の経験についてのみお答えください】**

インターンシップ(学外実習を除く)・学外実習について伺います。

※「インターンシップ」とは、「学生が在学中に、企業等において自らの専攻やキャリアに関連した就業体験を行うこと」とします。

「学外実習」とは、教育実習・臨床実習・実務実習等、特定の資格取得のために現場で実施する実習を指します。

(29) インターンシップ・学外実習に参加したことはありますか。(複数回答可)	<div style="border: 1px dashed gray; display: inline-block; padding: 2px;">1. インターンシップに参加した</div> 2. 学外実習に参加した                    3. いずれも参加していない
---	--

質問(29)で1. と回答した方に(30)～(34)をお聞きします

<b>(30)何回参加しましたか？(1つに○)</b>										
1. 1回			2. 2回			3. 3回以上				
<b>(31)1回当たり何日参加しましたか？(複数回答可)</b>										
<b>【単位認定あり】</b>	1. 4日以内		2. 5日～9日		3. 10日～19日		4. 20日～59日		5. 60日以上	
<b>【単位認定なし】</b>	6. 4日以内		7. 5日～9日		8. 10日～19日		9. 20日～59日		10. 60日以上	
<b>(32)それは、大学等を通じて申し込みましたか(複数回答可)</b>										
1. 大学等を通じて				2. 民間企業のインターンシップ紹介サイトを通じて						
3. インターンシップ先の企業に直接					4. その他					
<b>(33)インターンシップに参加して役に立ったことは何ですか(複数回答可)</b>										
1. 視野が広がった				2. 社会で働くイメージが明確になった						
3. 厳しさや責任を感じた				4. 仕事に取り組む姿勢を学んだ						
5. 自分の興味・適性がわかった				6. 将来就きたい業種・企業について理解できた						
7. 大学の専攻分野と仕事の関係について理解できた				8. 大学での学びの重要性を再認識した						
9. 人脈やネットワークが広がった				10. その他						
<b>(34)インターンシップの参加企業等から、交通費・報酬の支給はありましたか(複数回答可)</b>										
1. 交通費・報酬の支給はなかった				2. 交通費を支給してもらった						
3. 報酬を支給してもらった				4. 交通費・報酬ともに支給があった						
※交通費には宿泊費を含みます。(また、昼食など飲食物の提供のみを受けた場合は、報酬とはしません。)										



ご協力ありがとうございました。

## 調 査 票 記 入 要 領(大学院)

### I. あなたご自身について

#### (3) 修士課程・博士課程・専門職学位課程の在籍状況

1. 修士課程	修士課程、博士前期課程、一貫制博士課程の前期2年(医・歯・薬・獣医を除く)
2. 博士課程	博士後期課程、一貫制博士課程の後期3年、一貫制博士課程(医・歯・薬・獣医)
3. 専門職学位課程	法科、教職、会計、技術経営大学院などの専門職学位の取れる大学院課程

#### (5) 学科(専攻)の系統

1. 文・外国語・国際・文化系	文学、史学、哲学、教養学、外国語学、その他これに分類される学科および専攻
2. 法・政・経・商・社系	法学、政治学、経済学、商学、社会学、その他これに分類される学科および専攻
3. 理・工系	理学、工学、その他これに分類される学科および専攻
4. 農系	農学、農芸化学、農業工学、農業経済学、林学、林産学、獣医学、畜産学、水産学、その他これに分類される学科および専攻
5. 薬系	薬学、その他これに分類される学科および専攻
6. 医・歯系	医学、歯学の各学科および専攻
7. 看護・保健系	看護学、上記「薬系」「医・歯系」以外の保健学に分類される学科および専攻
8. 教育・教員養成系	教育学、教員養成を目的とする各学科および専攻
9. 福祉系	社会福祉学、介護福祉学、その他これに分類される学科および専攻
10. 家政・生活系	家政学、食物学、被服学、住居学、児童学、その他これに分類される学科および専攻
11. 芸術系	芸術、デザイン、音楽、その他これに分類される学科および専攻
12. スポーツ系	体育学、その他これに分類される学科および専攻
13. その他	1. ～12. の分類に当てはまらない学科および専攻

#### (6) 現在住んでいるところ

1. 自宅	家族と同居している場合(持家、借家、社宅等は問いません)。
2. 学生寮(寄宿舎)	大学直営に限らず、大学が借り上げている宿舎や公益法人等が経営する寄宿舎に居住している場合。
3. 下宿・アパート・その他	間借、学生マンション、親戚・知人宅を含み、修学の為に家族と別居している場合。

#### (7) 学校の所在地

通学しているキャンパスが複数ある場合は、主に通学しているキャンパスの所在地のある地域を選択してください。

#### (8) 片道の通学時間

通学しているキャンパスが複数ある場合は、主に通学しているキャンパスまでの通学時間を選択してください。

### Ⅲ. あなたご自身の経済状況について

あなたご自身の1年間の経済状態についてお聞きします。

#### (14) 年間収入額(平成25年12月～平成26年11月)

(平成26年度入学者のみ平成26年4月～平成27年3月)

最近1年間(平成26年度入学者のみ平成26年4月～平成27年3月)収入について、下記1・2のように算定し、その合計を記入してください。

1. 毎月定例的な収入は、最近1ヵ月の12倍
2. 特定時期あるいは臨時的な収入は、最近1年間の実際の収入額  
例: 「(a) 家庭からの給付」の場合  
毎月30,000円ずつ仕送りや小遣いをもらい、  
その他に授業料(1年分700,000円)をあなたを経由せず、家庭が支払った場合  
(30,000円×12ヶ月)+700,000円 = 1,060,000円→(a)に記入

ただし、26年度に入学された方については、26年4月から11月までの収入額は上記1・2のように算定し、26年12月から27年3月までの収入額は、推定した額とします。その合計額を記入してください。

※年額 千円未満は四捨五入、収入額がない場合は千円の位に「0」を記入してください。

(a) 家庭からの給付	あなたが家庭から給付を受けた額および家庭があなたに代わって直接支払った額をすべて合計した金額を記入してください。 ※入学時の特別納付金(入学金、入学初年度のみ支払う納付金)のために受けた給付は、除いてください。 ※自宅通学者の場合は、家庭内でとる食事代などや家庭から一般的に支出されるもので、あなたの分として区分することがむずかしい費用にあてたものは除いてください。
(b) 日本学生支援機構の奨学金	日本学生支援機構から奨学金の貸与を受けている方は、その年額を記入してください。
(c) 日本学術振興会の研究奨励金	大学院博士課程に在籍する方で、日本学術振興会から特別研究員として研究奨励金を受けている方は、その年額を記入してください。
(d) 大学からの給付奨学金	大学独自の学内奨学金など、大学から給付される奨学金を受けている方は、その年額を記入してください。ただし、貸与制の奨学金は(f)に記入してください。
(e) 大学以外の機関による給付奨学金	地方公共団体あるいは民間の奨学金事業団体などから受ける給付奨学金・奨励金を受けている方は、その年額を記入してください。ただし、貸与制の奨学金は(f)に記入してください。
(f) その他の貸与制の奨学金など	上記(b)日本学生支援機構の奨学金以外に、貸与制の奨学金などを受けている方は、その年額を記入してください。 ※条件付で返還が免除になる奨学金は「貸与制」ですので本欄に記入して下さい。
(g) ティーチングアシスタント(TA)	大学に雇用され、セミナーの指導、実験・実習の指導、試験の実施、学部学生の講義等を担当し、その対価として支給される給付金のことです。
(h) リサーチアシスタント(RA)	大学教員の研究補助者として雇用されるもので、学生の研究補助事業業務に対する対価として支給される給付金のことです。
(i) アルバイト((g)と(h)を除く)	次の(j)の説明による「定職」にあてはまらないもので、学生生活を送るうえで、学費または生活費を補うために働いて得た報酬のことです。税込額を記入してください。
(j) 定職収入	「定職」とは、社会的に一定の職業を持ち、その収入によってあなたもしくは家族の生活の全部または大部分を継続的に賄っている場合です。あなたの定職収入額(税込)を記入してください。
(k) その他	あなたの貯蓄などを取り崩して支出にあてた額や、あなたの資産から生ずる利子収入・配当収入などのうちあなたの分として充当した額、あなたが奨学金以外で借入れをして今回調査期間中の支出に充当した額など、前述の(a)～(j)に該当しない全ての収入を記入してください。

(15) 年間支出額(平成25年12月～平成26年11月)

(平成26年度入学者のみ平成26年4月～平成27年3月)

最近1ヵ月の支出を基準として、「(14)年間収入」で説明した算定方法に準じて、「毎月定例的な支出」及び「特定時期あるいは臨時的な支出」を算定し、年間の支出額ができるだけ正確なものとなるようにしてください。

※年額 千円未満は四捨五入、収入額がない場合は千円の位に「0」を記入してください。

(A) 授業料	平成26年度分の年額を記入してください。ただし、授業料を減額または免除されている方は、減免後、実際に納入する額を記入してください。また、全額免除された方は「千」の欄に「0」を記入してください。(減免申請中の場合は、所定の授業料の額を記入してください)
(B) その他の学校納付金	授業料以外に学校に納めなければならない費用で、施設整備費、実験実習費、後援会費などのことです。26年度分の年額を記入してください。なお、入学時の特別納付金(入学金、入学初年度のみ支払う納付金)は除いてください。
(C) 修学費	上記(A)、(B)以外に学習のために、あなたが支出した経費です。 例)教科書・参考図書・実習材料・文具類の購入費・実習旅行費・実習を受けるために加入した保険料など。
(D) 課外活動費	サークル活動や自治会活動など、正課教育以外のために支出した経費です。サークル会費・合宿費・遠征費・用具購入費・自治会費など、毎年納入するものをまとめて支払った場合も含まれます。ただし、あなたの個人的な趣味、娯楽、レクリエーションなどの費用は(I)に記入してください。
(E) 通学費	定期券代などの通学に要する経費です。自転車、バイクや自動車などのガソリン代、維持費なども含まれます。
(F) 食費	自宅通学者…外食した時の経費だけを記入してください。 自宅外通学者…外食、自炊のための材料費、食事付きの下宿などで下宿に食費として支払う額の合計額を記入してください。ただし、間食代や嗜好品などは除いてください。
(G) 住居・光熱費	自宅通学者…0を記入してください。 自宅外通学者…家主などに支払う部屋代(管理費、共益費など含む)、光熱水費、暖房費などの合計額を記入してください。なお、食事付きの下宿で食費などと一括して支払っている場合でも、住居・光熱水費分を算出し、記入してください。
(H) 保健衛生費	診療代・薬代・理髪美容代・化粧品代・銭湯代などです。
(I) 娯楽・嗜好費	趣味、レクリエーションなどの費用および酒、タバコ、間食代などです。
(J) 通信費	携帯電話、固定電話代などです。
(K) その他の日常費	被服・帰省のための交通費、社会保険料など上記(A)～(J)に含まれない日常的な経費を、すべて記入してください。

(18) 日本学生支援機構の奨学金の受給について(最近1年間)

日本学生支援機構の奨学金を受けたと回答した場合、設問(14)－(b)も記入したことを確認してください。

(20) 日本学生支援機構以外の奨学金の受給について(最近1年間)

日本学生支援機構以外の奨学金を受けたと回答した場合、設問(14)－(c)(d)(e)(f)の該当箇所も記入したことを確認してください。

(22) アルバイトの従事職種

1. 家庭教師など	家庭教師、塾・予備校講師、試験監督・採点など
2. 事務	一般事務、データ入力、パソコン入力事務、コールセンターなど
3. 販売	コンビニ・スーパー・デパート・量販店等での販売(レジ係を含む)、営業など
4. 飲食業	調理、接客、デリバリーなど
5. 販売・飲食業を除く軽労働	清掃、警備、包装、配布、新聞配達、製造、調査、イベントスタッフなど
6. 重労働・危険作業	土木工事、重量物運搬、引越スタッフ、倉庫整理、プレス作業、建築の現場作業、高所の屋外作業など
7. 特殊技能	通訳、翻訳、製図、プログラミング、インストラクターなど
8. その他	その他上記の職種にあてはまらない職種

(23) アルバイト収入の主な使い道

設問(14)－(i)も忘れずに記入してください。

IV. 家庭の状況について

(24) あなたの家庭の最近1年間(12ヶ月)の所得総額(税込額)について

次の①～④所得の種類別に調べた額を合計した金額を記入してください。なお、金額の計算にあたってはすべて税込額で行ってください。

① 事業所得	個人が経営する農業・漁業・製造業・卸売業・小売業・サービス業などから生ずる所得でその年中の総収入から事業経営に必要な経費を控除した額。(農業、小売業などで生産品または商品を自家消費した場合は、時価に換算した見積額を所得に加算してください。)
② 給与所得	俸給、給料、賃金、歳費、賞与など労務または役務の対価として受けた総額。
③ 資産所得	利子所得、配当所得、不動産所得など、資産から生ずる所得の総額。
④ その他の所得	恩給、年金、家庭の内職収入および世帯員以外の者からの経済的援助などの総額とし、退職金、財産売却、相続などのため、臨時的に得た収入および借入金は計算しないでください。



## (27)主たる家計支持者の職業について

## (28)あなた自身の職業について

世帯区分	世帯区分内訳	基準	内容例示
1 勤労者世帯	民間職員 官公職員	民間の会社、商店、病院、学校、工場などや官公庁または官公立の病院、学校などに勤め、主として事務的、技術的または管理的な仕事に従事している者。 なお、「3」の法人経営者に分類する者は除く。	一般事務員、課長、所長、検事、判事、船長、高級船員、駅長、学校長、教員、警察官、消防士、現場監督、新聞記者、薬剤師、工場長、研究者、機械技術者、電気技術者、大学助手、電話交換手、通信士、撮影スタッフ、勤務医、看護師、外交員、デザイナー、保健師、講師、ラジオ・テレビアナウンサー、通訳、図書館司書、SE、プログラマー、速記者など
	労務作業者	民間または官公庁に長期間雇用され、主として肉体・技能労働に従事している者	販売店員、配膳人、工事人、印刷工、電車運転士、自動車運転手、普通船員、車掌、配達員、集金人、警備員、守衛、用務員、清掃員、新聞配達人、左官、とび職、理容師など
2 個人営業世帯	商人、職人	独立して商品の製造、加工、販売またはサービスを提供する業主	菓子店主、小売店主、写真店主、書店主、理髪店主、行商、大工(個人営業)、植木職、アパート経営者、個人タクシー運転手など
	個人経営者	独立して個人組織で商業、工業、サービス業などを経営してその企画管理に従事する者	商店主、工場主、私立病院経営者、私立学校経営者、不動産経営者、食堂経営者など
3 自由業世帯・法人経営	法人経営者	法人組織(合名、合資、有限、株式会社など)で、家族でない使用人5人以上を雇用する会社、団体などの役員。なお、「1」に分類される者でも、程度の高い企画管理、行政事務または監督事務に従事する者は含める。	社長、会長、取締役、監査役、理事、銀行頭取、相談役、政務官、事務次官、局長、総裁、知事、副知事、市長、区長、町長村長、副市長、教育委員など
	自由業者	個人で自分の専門の技能や知識を内容とする仕事に従事する者。ただし「1」の分類にあてはまらない者	弁護士、公認会計士、開業医、助産師、マッサージ師、僧侶、神職、画家、著述家、作曲家、評論家、コンサルタントなど
水4 産業農林世帯	農業・林業・海水産業従事者	独立して農作物の栽培・収穫、養蚕・家畜・家きん・その他の動物の飼育、林木の育成・伐採・搬出、水産動植物採捕・採取・養殖などの仕事に従事している者	農耕作業者、養蚕作業者、養畜作業者、伐木者、育林作業者、漁労作業者、海藻・貝採取作業者、漁船要員、水産養殖作業者など
5 その他の世帯	その他	「1」～「4」の分類にあてはまらない者	議員、芸能人(歌手、俳優など)、モデル、職業スポーツ家(野球選手、競輪選手、力士など)、内職者など
	無職	職業のない者	年金生活者、失業者、主婦など

## 《資料3》過去10年間の学生生活費

－学生生活調査結果から－

### (1) 大学昼間部・短期大学昼間部

第1表 平成26年度学生生活費

区分	年間学生生活費			家庭からの 給付額 (b)	年間学生生活費に対する家庭からの給付額の割合 (b/a×100)	家庭の年間 平均収入 (c)	家庭の年間平均収入に対する家庭からの給付額の割合 (b/c×100)	
	学費	生活費	計 (a)					
大学 昼間部	国立	647,700 円	851,700 円	1,499,400 円	951,800 円	63.5 %	8,390 千円	11.3 %
	公立	666,300	756,600	1,422,900	824,600	58.0	7,330	11.2
	私立	1,361,600	616,600	1,978,200	1,276,400	64.5	8,260	15.5
	平均	1,195,300	666,800	1,862,100	1,193,800	64.1	8,240	14.5
短期 大学 昼間部	国立	・・・ 円	・・・ 円	・・・ 円	・・・ 円	・・・ %	・・・ 千円	・・・ %
	公立	517,700	556,900	1,074,600	590,300	54.9	5,790	10.2
	私立	1,136,300	472,200	1,608,500	950,100	59.1	6,620	14.4
	平均	1,104,000	476,500	1,580,500	931,300	58.9	6,580	14.2

第2表 設置者別学生生活費の推移

(単位:円)

年度		平成16	18	20	22	24	26	
区分								
大学 昼間部	国立	学 費	(100)	(103)	(101)	(103)	(106)	(102)
		生活費	637,700	654,100	644,800	656,600	673,700	647,700
		計	(100)	(94)	(91)	(91)	(99)	(94)
	公立	学 費	902,900	846,800	821,600	822,400	890,200	851,700
		生活費	(100)	(97)	(95)	(96)	(102)	(97)
		計	1,540,600	1,500,900	1,466,400	1,479,000	1,563,900	1,499,400
	私立	学 費	(100)	(101)	(102)	(102)	(103)	(101)
		生活費	659,400	665,500	672,300	674,300	682,100	666,300
		計	(100)	(91)	(93)	(91)	(98)	(94)
	平均	学 費	802,500	730,700	745,200	731,800	790,100	756,600
		生活費	(100)	(96)	(97)	(96)	(101)	(97)
		計	1,461,900	1,396,200	1,417,500	1,406,100	1,472,200	1,422,900
国立	学 費	(100)	(100)	(101)	(100)	(100)	(103)	
	生活費	1,322,500	1,323,200	1,338,000	1,316,800	1,319,700	1,361,600	
	計	(100)	(94)	(86)	(84)	(89)	(83)	
公立	学 費	739,600	694,000	638,600	619,300	657,500	616,600	
	生活費	(100)	(98)	(96)	(94)	(96)	(96)	
	計	2,062,100	2,017,200	1,976,600	1,936,100	1,977,200	1,978,200	
平均	学 費	(100)	(100)	(101)	(100)	(101)	(102)	
	生活費	1,168,500	1,171,300	1,183,000	1,170,000	1,175,500	1,195,300	
	計	(100)	(94)	(88)	(86)	(91)	(86)	
短期大学 昼間部	国立	学 費	772,300	723,800	676,300	660,500	704,600	666,800
		生活費	(100)	(98)	(96)	(94)	(97)	(96)
		計	1,940,800	1,895,100	1,859,300	1,830,500	1,880,100	1,862,100
	国立	学 費	514,500	...	...	...	...	...
		生活費	589,200	...	...	...	...	...
		計	1,103,700	...	...	...	...	...
	公立	学 費	(100)	(100)	(102)	(98)	(100)	(99)
		生活費	523,800	523,600	535,200	514,700	524,400	517,700
		計	(100)	(103)	(97)	(96)	(109)	(94)
	平均	学 費	593,800	610,900	578,100	571,200	644,700	556,900
		生活費	(100)	(102)	(100)	(97)	(105)	(96)
		計	1,117,600	1,134,500	1,113,300	1,085,900	1,169,100	1,074,600
私立	学 費	(100)	(100)	(99)	(100)	(98)	(99)	
	生活費	1,149,800	1,147,900	1,138,300	1,148,300	1,122,500	1,136,300	
	計	(100)	(93)	(84)	(84)	(99)	(84)	
平均	学 費	563,200	522,400	470,900	472,500	555,400	472,200	
	生活費	(100)	(98)	(94)	(95)	(98)	(94)	
	計	1,713,000	1,670,300	1,609,200	1,620,800	1,677,900	1,608,500	
国立	学 費	(100)	(101)	(100)	(101)	(99)	(100)	
	生活費	1,099,200	1,112,800	1,102,800	1,113,600	1,091,900	1,104,000	
	計	(100)	(93)	(84)	(85)	(99)	(84)	
公立	学 費	565,500	527,400	477,200	478,000	559,900	476,500	
	生活費	(100)	(99)	(95)	(96)	(99)	(95)	
	計	1,664,700	1,640,200	1,580,000	1,591,600	1,651,800	1,580,500	
家計消費支出指数(年度)		100.0	97.5	97.1	94.8	94.8	95.0	
消費者物価指数(年度)		100.0	100.0	101.5	99.3	98.9	102.8	

(注)1. ( )内、家計消費支出指数、消費者物価指数は、平成16年度を100とした指数である。

2. 家計消費支出指数及び消費者物価指数は総務省家計調査の結果等より算出。

第3表 学生生活費の伸び率の推移

(単位:%)

区分		年度		平成16→18	18→20	20→22	22→24	24→26	
大学 昼間部	学 費			0.2	1.0	△ 1.1	0.5	1.7	
	生 活 費			△ 6.3	△ 6.6	△ 2.3	6.7	△ 5.4	
	学生生活費			△ 2.4	△ 1.9	△ 1.5	2.7	△ 1.0	
		国 立			△ 2.6	△ 2.3	0.9	5.7	△ 4.1
		公 立			△ 4.5	1.5	△ 0.8	4.7	△ 3.3
		私 立			△ 2.2	△ 2.0	△ 2.0	2.1	0.1
短期 大学 昼間部	学 費			1.2	△ 0.9	1.0	△ 1.9	1.1	
	生 活 費			△ 6.7	△ 9.5	0.2	17.1	△ 14.9	
	学生生活費			△ 1.5	△ 3.7	0.7	3.8	△ 4.3	
		国 立			...	...	...	...	...
		公 立			1.5	△ 1.9	△ 2.5	7.7	△ 8.1
		私 立			△ 2.5	△ 3.7	0.7	3.5	△ 4.1

第4表 学生生活費に占める授業料の割合(大学昼間部)

区分		年度		平成16	18	20	22	24	26	家計収入に対する 授業料の割合	
										16	26
国 立	学生生活費(A)			円	円	円	円	円	円	千円	千円
	授業料(B)			1,570,900	1,531,000	1,499,200	1,510,100	1,595,000	1,536,300	7,810	8,390
	$\frac{(B)}{(A)} \times 100$			33.2%	35.0%	35.7%	35.5%	33.6%	34.9%	6.7%	6.4%
私 立	学生生活費(C)			1,973,952	1,953,097	1,886,578	1,824,965	1,860,667	1,800,384	8,610	8,260
	授業料(D)			817,952	836,297	848,178	858,265	859,367	864,384	818	864
	$\frac{(D)}{(C)} \times 100$			41.4%	42.8%	45.0%	47.0%	46.2%	48.0%	9.5%	10.5%
格 差	$\frac{\text{私立(D)}}{\text{国立(B)}}$			1.6	1.6	1.6	1.6	1.6	1.6	1.6	1.6

(注)1. 学生生活費は学生生活調査を基本にし、授業料は、新入学生に係るものに置き換えて作成したものである。第2表の年間学生生活費とは一致しない。なお、私立大学授業料は文部科学省高等教育局調べ、平成16年度以降の国立大学授業料は文部科学省令の定める標準額である。

2. 「家計収入に対する授業料の割合」欄における上段は家計収入、中段は授業料である。

第5表 居住形態別学生生活費の推移

(単位:円)

区分		年度		平成16	18	20	22	24	26					
		学 費	生活費											
大学 昼間部	自 宅	学 費	(100)	1,229,900	(100)	1,226,100	(101)	1,244,300	(100)	1,236,000	(101)	1,245,900	(104)	1,279,100
		生活費	(100)	412,300	(95)	393,000	(94)	387,600	(90)	371,400	(105)	434,200	(97)	398,000
		計	(100)	1,642,200	(99)	1,619,100	(99)	1,631,900	(98)	1,607,400	(102)	1,680,100	(102)	1,677,100
	学 寮	学 費	(100)	1,209,100	(89)	1,081,000	(89)	1,070,400	(91)	1,099,300	(85)	1,033,600	(88)	1,066,900
		生活費	(100)	873,900	(86)	754,600	(86)	752,000	(92)	799,900	(95)	831,300	(94)	821,300
		計	(100)	2,083,000	(88)	1,835,600	(87)	1,822,400	(91)	1,899,200	(90)	1,864,900	(91)	1,888,200
	下宿等	学 費	(100)	1,092,300	(102)	1,117,600	(102)	1,115,700	(100)	1,087,200	(100)	1,090,100	(100)	1,090,900
		生活費	(100)	1,179,500	(95)	1,116,900	(89)	1,047,400	(89)	1,047,500	(93)	1,095,000	(88)	1,039,000
		計	(100)	2,271,800	(98)	2,234,500	(95)	2,163,100	(94)	2,134,700	(96)	2,185,100	(94)	2,129,900
短期大学 昼間部	自 宅	学 費	(100)	1,144,000	(100)	1,147,000	(100)	1,143,700	(101)	1,155,700	(99)	1,133,600	(100)	1,143,900
		生活費	(100)	369,900	(94)	346,800	(86)	317,900	(89)	330,300	(110)	405,900	(93)	345,500
		計	(100)	1,513,900	(99)	1,493,800	(97)	1,461,600	(98)	1,486,000	(102)	1,539,500	(98)	1,489,400
	学 寮	学 費	(100)	1,006,500	(100)	1,008,700	(96)	970,700	(103)	1,040,300	(98)	991,200	(96)	969,400
		生活費	(100)	830,200	(93)	768,000	(91)	753,400	(88)	732,400	(103)	858,800	(90)	745,900
		計	(100)	1,836,700	(97)	1,776,700	(94)	1,724,100	(97)	1,772,700	(101)	1,850,000	(93)	1,715,300
	下宿等	学 費	(100)	1,007,600	(104)	1,044,500	(101)	1,014,700	(98)	987,900	(97)	977,900	(99)	994,300
		生活費	(100)	1,018,000	(97)	989,500	(88)	893,600	(90)	916,900	(99)	1,003,000	(87)	890,300
		計	(100)	2,025,600	(100)	2,034,000	(94)	1,908,300	(94)	1,904,800	(98)	1,980,900	(93)	1,884,600

(注) ( )は、平成16年度を100とした指数である。

第6表 居住形態別学生生活費の指数

区分		年度		平成16	18	20	22	24	26
		自 宅	学 寮						
大学昼間部	自 宅	100	100	100	100	100	100	100	100
	学 寮	127	113	112	118	111	113		
	下宿等	138	138	133	133	130	127		
短期大学昼間部	自 宅	100	100	100	100	100	100	100	100
	学 寮	121	119	118	119	120	115		
	下宿等	134	136	131	128	129	127		

(注) 自宅を100とする。

第7表 居住形態別学生数(百分比)

(単位:%)

居住形態		自宅						学寮						下宿等					
		16	18	20	22	24	26	16	18	20	22	24	26	16	18	20	22	24	26
大学 昼間部	国立	31.0	31.6	33.1	33.2	33.3	31.3	6.5	6.8	6.0	5.9	5.5	5.7	62.5	61.6	60.9	60.9	61.2	63.0
	公立	38.5	40.8	42.4	40.3	42.3	39.4	2.2	2.2	2.5	2.8	2.3	3.1	59.4	57.0	55.1	56.9	55.4	57.5
	私立	56.4	56.8	59.7	61.1	63.0	63.3	5.1	5.5	4.6	5.6	5.8	5.7	38.4	37.6	35.7	33.3	31.2	31.1
	平均	51.0	51.5	54.1	55.2	56.8	56.5	5.3	5.6	4.8	5.5	5.6	5.5	43.8	42.9	41.1	39.3	37.6	38.0
短期 大学 昼間部	国立	45.9	...	...	...	...	...	25.0	...	...	...	...	...	29.1	...	...	...	...	...
	公立	49.9	47.9	51.8	44.5	44.6	44.8	7.6	6.4	6.4	8.9	5.9	6.5	42.4	45.8	41.7	46.6	49.4	48.7
	私立	68.9	70.5	71.8	74.0	74.1	75.9	8.3	7.7	6.9	7.7	6.6	6.0	22.8	21.7	21.3	18.3	19.3	18.0
	平均	67.3	69.2	70.7	72.4	72.6	74.4	8.5	7.7	6.9	7.8	6.5	6.0	24.2	23.1	22.5	19.8	20.9	19.6

(注)設置者別の同一年度の横計は100%となっている。

第8表 居住形態別・地域別学生生活費の比較

(単位:円)

居住形態		自宅		学寮		下宿等		平均	
		平成16	平成26	平成16	平成26	平成16	平成26	平成16	平成26
大学 昼間部	東京圏	1,747,700	(103) 1,805,000	2,177,700	(97) 2,111,900	2,552,100	(100) 2,560,000	2,066,500	(99) 2,046,600
	京阪神	1,696,100	(100) 1,694,000	2,077,600	(86) 1,796,100	2,215,800	(97) 2,142,100	1,897,700	(97) 1,832,600
	その他	1,492,000	(103) 1,538,300	2,015,500	(86) 1,736,300	2,129,000	(91) 1,930,600	1,857,300	(93) 1,736,400
	全国	1,642,200	(102) 1,677,100	2,083,000	(91) 1,888,200	2,271,800	(94) 2,129,900	1,940,800	(96) 1,862,100
短期 大学 昼間部	東京圏	1,622,100	(100) 1,629,000	2,126,000	(87) 1,846,500	2,346,200	(95) 2,235,100	1,805,100	(96) 1,734,000
	京阪神	1,617,100	(96) 1,555,500	1,866,400	(104) 1,937,700	2,224,800	(87) 1,942,400	1,757,100	(93) 1,636,100
	その他	1,419,400	(100) 1,420,400	1,740,800	(94) 1,630,000	1,868,000	(96) 1,792,300	1,572,000	(96) 1,515,300
	全国	1,513,900	(98) 1,489,400	1,836,700	(93) 1,715,300	2,025,600	(93) 1,884,600	1,664,700	(95) 1,580,500

(注)1. 「東京圏」とは、東京都・神奈川県・埼玉県・千葉県をいう。

2. 「京阪神」とは、京都府・大阪府・兵庫県をいう。

3. ( )は、平成16年度を100とした指数である。

第9表 家庭の年間平均収入

(単位:千円)

年度		平成16	18	20	22	24	26
区分							
大学昼間部	国立	(100) 7,810	(101) 7,920	(101) 7,920	(102) 7,990	(100) 7,800	(107) 8,390
	公立	(100) 7,500	(99) 7,400	(97) 7,240	(95) 7,120	(98) 7,360	(98) 7,330
	私立	(100) 8,610	(100) 8,650	(97) 8,340	(93) 8,010	(96) 8,230	(96) 8,260
	平均	(100) 8,420	(100) 8,460	(98) 8,220	(95) 7,970	(96) 8,120	(98) 8,240
短期大学昼間部	国立	6,830	...	...	...	...	...
	公立	(100) 6,530	(97) 6,310	(92) 5,990	(91) 5,960	(86) 5,610	(89) 5,790
	私立	(100) 7,710	(92) 7,120	(86) 6,660	(82) 6,360	(83) 6,370	(86) 6,620
	平均	(100) 7,620	(93) 7,080	(87) 6,620	(83) 6,330	(83) 6,330	(86) 6,580

(注) ( )は、平成16年度を100とした指数である。

第10表 家庭の年間収入階層別学生数の割合(大学昼間部)

(単位:%)

年度	五分位階層	家庭の年間収入額	学 生 数			
			国立	公立	私立	平均
平成20	I	5,083,000円未満	26.3	29.1	24.6	25.1
	II	5,083,000円以上～6,871,000円未満	13.4	15.5	13.2	13.3
	III	6,871,000円以上～8,535,000円未満	29.6	29.3	20.5	22.5
	IV	8,535,000円以上～10,924,000円未満	17.5	15.2	27.4	25.1
	V	10,924,000円以上	13.1	11.0	14.3	14.0
22	I	4,948,000円未満	21.4	24.2	21.1	21.3
	II	4,948,000円以上～6,567,000円未満	17.7	21.0	17.8	17.9
	III	6,567,000円以上～8,250,000円未満	24.9	25.7	23.3	23.7
	IV	8,250,000円以上～10,571,000円未満	18.7	17.6	21.7	21.0
	V	10,571,000円以上	17.3	11.5	16.2	16.2
24	I	4,910,000円未満	21.1	23.8	20.9	21.1
	II	4,910,000円以上～6,544,000円未満	18.6	22.4	19.4	19.4
	III	6,544,000円以上～8,101,000円未満	20.1	21.0	19.9	20.0
	IV	8,101,000円以上～10,210,000円未満	21.4	18.5	21.4	21.3
	V	10,210,000円以上	18.8	14.3	18.4	18.3
26	I	4,877,000円未満	21.6	26.7	23.6	23.4
	II	4,877,000円以上～6,580,000円未満	18.4	21.6	19.7	19.6
	III	6,580,000円以上～8,158,000円未満	19.8	19.9	19.2	19.3
	IV	8,158,000円以上～10,281,000円未満	20.1	16.8	19.4	19.4
	V	10,281,000円以上	20.1	15.0	18.1	18.3

第11表 学生生活費に対する家庭からの給付等の額・比率

(単位:円)

年度		平成16	18	20	22	24	26
区分							
大学 昼間部	家庭からの給付	(74.7%) 1,449,200	(79.0%) 1,496,300	(78.0%) 1,449,400	(67.1%) 1,227,500	(64.6%) 1,215,200	(64.1%) 1,193,800
	奨学金	(15.9%) 308,500	(15.8%) 300,300	(18.1%) 336,700	(22.0%) 402,700	(21.7%) 408,500	(21.5%) 400,000
	アルバイト	(17.8%) 344,700	(17.7%) 336,300	(19.3%) 358,300	(16.8%) 306,900	(17.2%) 322,600	(17.3%) 321,800
	定職・その他	(5.0%) 97,900	(3.0%) 57,600	(2.9%) 54,400	(2.8%) 51,400	(2.7%) 51,000	(3.0%) 55,800
	学生生活費	1,940,800	1,895,100	1,859,300	1,830,500	1,880,100	1,862,100
短期大学 昼間部	家庭からの給付	(75.3%) 1,253,600	(77.4%) 1,269,000	(76.7%) 1,211,800	(62.4%) 993,100	(59.9%) 989,900	(58.9%) 931,300
	奨学金	(16.1%) 268,600	(17.7%) 290,200	(21.1%) 332,700	(27.3%) 434,400	(26.2%) 433,000	(25.5%) 402,500
	アルバイト	(16.8%) 280,100	(17.3%) 283,600	(19.8%) 312,200	(16.1%) 255,800	(15.2%) 251,200	(16.6%) 261,900
	定職・その他	(5.9%) 99,000	(4.0%) 64,800	(3.6%) 56,600	(4.2%) 66,900	(5.3%) 87,900	(5.3%) 84,100
	学生生活費	1,664,700	1,640,200	1,580,000	1,591,600	1,651,800	1,580,500

(注) ( )は、学生生活費に対するそれぞれの割合を示す。なお、収支が一致しない場合があるため必ずしも合計が100%とならない。



第12表 家庭からの給付額等の推移

区分		年度	平成16	18	20	22	24	26
大学 昼間部	国立	家庭からの給付額	1,146,100円	1,129,400円	1,091,600円	970,700円	996,200円	951,800円
		学生生活費に対する割合	74.4%	75.2%	74.4%	65.6%	63.7%	63.5%
		家庭の年間収入に対する割合	14.7%	14.3%	13.8%	12.1%	12.8%	11.3%
	公立	家庭からの給付額	1,027,100円	995,600円	980,000円	854,300円	838,000円	824,600円
		学生生活費に対する割合	70.3%	71.3%	69.1%	60.8%	56.9%	58.0%
		家庭の年間収入に対する割合	13.7%	13.5%	13.5%	12.0%	11.4%	11.2%
	私立	家庭からの給付額	1,544,100円	1,611,900円	1,559,900円	1,308,700円	1,288,400円	1,276,400円
		学生生活費に対する割合	74.9%	79.9%	78.9%	67.6%	65.2%	64.5%
		家庭の年間収入に対する割合	17.9%	18.6%	18.7%	16.3%	15.6%	15.5%
	平均	家庭からの給付額	1,449,200円	1,496,300円	1,449,400円	1,227,500円	1,215,200円	1,193,800円
		学生生活費に対する割合	74.7%	79.0%	78.0%	67.1%	64.6%	64.1%
		家庭の年間収入に対する割合	17.2%	17.7%	17.6%	15.4%	15.0%	14.5%
短期大学 昼間部	国立	家庭からの給付額	796,600円	...	...	...	...	...
		学生生活費に対する割合	72.2%	...	...	...	...	...
		家庭の年間収入に対する割合	11.7%	...	...	...	...	...
	公立	家庭からの給付額	790,400円	785,600円	763,500円	618,500円	596,800円	590,300円
		学生生活費に対する割合	70.7%	69.2%	68.6%	57.0%	51.0%	54.9%
		家庭の年間収入に対する割合	12.1%	12.5%	12.7%	10.4%	10.6%	10.2%
	私立	家庭からの給付額	1,294,100円	1,297,800円	1,239,700円	1,014,900円	1,011,100円	950,100円
		学生生活費に対する割合	75.5%	77.7%	77.0%	62.6%	60.3%	59.1%
		家庭の年間収入に対する割合	16.8%	18.2%	18.6%	16.0%	15.9%	14.4%
	平均	家庭からの給付額	1,253,600円	1,269,000円	1,211,800円	993,100円	989,900円	931,300円
		学生生活費に対する割合	75.3%	77.4%	76.7%	62.4%	59.9%	58.9%
		家庭の年間収入に対する割合	16.5%	17.9%	18.3%	15.7%	15.6%	14.2%

第13表 奨学金の希望及び受給状況

(単位:%)

区分		年度					
		平成16	18	20	22	24	26
大学 昼間 部	申請者	42.9	42.4	45.3	52.8	54.2	52.5
	受給者	41.1	40.9	43.3	50.7	52.5	51.3
	受給率 $\left(\frac{\text{受給者}}{\text{申請者}}\right)$	95.8	96.4	95.6	96.1	96.9	97.7
	希望するが申請しなかった者	13.6	11.1	9.3	9.8	8.4	5.8
短期 大学 昼間 部	申請者	38.8	40.9	46.1	54.7	54.3	53.9
	受給者	37.0	40.0	44.9	53.2	53.4	52.9
	受給率 $\left(\frac{\text{受給者}}{\text{申請者}}\right)$	95.4	97.8	97.4	97.3	98.3	98.1
	希望するが申請しなかった者	10.6	8.7	7.9	9.1	7.5	5.5

(注)区分欄は、学生総数に対する割合を示す。ただし、受給率は、奨学金申請者に対する受給者の割合を示したものである。

第14表 アルバイトの従事状況

(単位:%)

区分		年度						
		平成16	18	20	22	24	26	
大学 昼間 部	アルバイト従事者		76.8 (100.0)	76.4 (100.0)	77.6 (100.0)	73.1 (100.0)	74.0 (100.0)	73.2 (100.0)
	内 訳	家庭からの給付のみで修学可能	(48.6)	(53.8)	(51.4)	(44.9)	(45.6)	(52.3)
		家庭からの給付のみでは修学不自由・困難	(51.6)	(46.3)	(48.5)	(55.1)	(54.4)	(47.7)
	アルバイト非従事者		23.2	23.6	22.4	26.9	26.0	26.8
短期 大学 昼間 部	アルバイト従事者		71.0 (100.0)	71.7 (100.0)	74.3 (100.0)	67.9 (100.0)	64.7 (100.0)	70.5 (100.0)
	内 訳	家庭からの給付のみで修学可能	(46.1)	(55.5)	(52.2)	(43.3)	(42.8)	(52.2)
		家庭からの給付のみでは修学不自由・困難	(53.9)	(44.5)	(47.8)	(56.7)	(57.2)	(47.8)
	アルバイト非従事者		29.0	28.3	25.7	32.1	35.3	29.5

(注)「家庭からの給付のみでは修学不自由・困難」とは、家庭からの給付がない者を含む。

# 過去10年間の学生生活費

－学生生活調査結果から－

## (2) 大学院

(注) 専門職学位課程については、平成18年度調査より調査対象。

第1表 平成26年度学生生活費

区分	年間学生生活費			家庭からの 給付額	年間学生生活費に対する 家庭からの給付額の 割合	家庭の年間 平均収入	家庭の年間 平均収入に対する家庭 からの給付額の割合	
	学費	生活費	計					
			(a)	(b)	(b/a×100)	(c)	(b/c×100)	
修士課程	国立	611,300 円	1,033,600 円	1,644,900 円	896,000 円	54.5 %	7,870 千円	11.4 %
	公立	661,100	947,600	1,608,700	680,000	42.3	6,470	10.5
	私立	1,115,100	856,500	1,971,600	993,100	50.4	8,250	12.0
	平均	780,400	969,800	1,750,200	914,800	52.3	7,910	11.6
博士課程	国立	636,700 円	1,465,900 円	2,102,600 円	361,500 円	17.2 %	6,840 千円	5.3 %
	公立	736,000	1,491,000	2,227,000	361,000	16.2	6,070	5.9
	私立	909,500	1,415,300	2,324,800	475,400	20.4	9,140	5.2
	平均	706,900	1,455,100	2,162,000	388,500	18.0	7,340	5.3
専門職学位課程	国立	762,100 円	1,086,300 円	1,848,400 円	876,800 円	47.4 %	7,760 千円	11.3 %
	公立	744,300	1,139,000	1,883,300	605,100	32.1	5,370	11.3
	私立	1,425,600	1,140,500	2,566,100	958,200	37.3	8,330	11.5
	平均	1,167,400	1,121,700	2,289,100	914,900	40.0	7,990	11.5

第2表 設置者別学生生活費の推移

(単位:円)

年度		平成16	18	20	22	24	26	
区分								
修士課程	国立	学 費	(100) 630,800	(102) 646,300	(102) 643,400	(100) 632,500	(99) 624,000	(97) 611,300
		生活費	(95) 1,049,500	(95) 996,300	(96) 1,010,800	(95) 1,000,600	(97) 1,013,900	(98) 1,033,600
		計	(100) 1,680,300	(98) 1,642,600	(98) 1,654,200	(97) 1,633,100	(97) 1,637,900	(98) 1,644,900
	公立	学 費	(100) 676,900	(103) 698,900	(103) 696,700	(104) 702,400	(100) 676,500	(98) 661,100
		生活費	(100) 904,400	(93) 843,600	(98) 889,700	(100) 903,400	(98) 887,400	(105) 947,600
		計	(100) 1,581,300	(98) 1,542,500	(100) 1,586,400	(102) 1,605,800	(99) 1,563,900	(102) 1,608,700
	私立	学 費	(100) 1,071,000	(102) 1,091,700	(102) 1,091,800	(101) 1,086,500	(101) 1,082,200	(104) 1,115,100
		生活費	(100) 874,100	(98) 859,700	(93) 813,900	(94) 822,200	(97) 846,800	(98) 856,500
		計	(100) 1,945,100	(100) 1,951,400	(98) 1,905,700	(98) 1,908,700	(99) 1,929,000	(101) 1,971,600
	平均	学 費	(100) 795,600	(102) 811,700	(102) 809,600	(101) 802,300	(99) 788,100	(98) 780,400
		生活費	(100) 977,000	(96) 938,100	(95) 932,500	(95) 929,800	(97) 947,600	(99) 969,800
		計	(100) 1,772,600	(99) 1,749,800	(98) 1,742,100	(98) 1,732,100	(98) 1,735,700	(99) 1,750,200
博士課程	国立	学 費	(100) 696,600	(104) 721,900	(102) 712,400	(102) 709,700	(93) 646,400	(91) 636,700
		生活費	(100) 1,318,600	(98) 1,295,000	(98) 1,290,000	(101) 1,335,500	(107) 1,404,500	(111) 1,465,900
		計	(100) 2,015,200	(100) 2,016,900	(99) 2,002,400	(101) 2,045,200	(102) 2,050,900	(104) 2,102,600
	公立	学 費	(100) 795,100	(100) 794,700	(98) 777,200	(98) 779,000	(92) 731,500	(93) 736,000
		生活費	(100) 1,404,700	(82) 1,158,800	(86) 1,210,600	(90) 1,263,500	(98) 1,377,700	(106) 1,491,000
		計	(100) 2,199,800	(89) 1,953,500	(90) 1,987,800	(93) 2,042,500	(96) 2,109,200	(101) 2,227,000
	私立	学 費	(100) 1,021,800	(103) 1,050,200	(97) 988,900	(99) 1,007,900	(92) 941,800	(89) 909,500
		生活費	(100) 1,327,700	(94) 1,250,100	(92) 1,220,000	(99) 1,314,900	(105) 1,390,800	(107) 1,415,300
		計	(100) 2,349,500	(98) 2,300,300	(94) 2,208,900	(99) 2,322,800	(99) 2,332,600	(99) 2,324,800
	平均	学 費	(100) 780,400	(103) 804,200	(101) 784,500	(101) 785,200	(92) 720,600	(91) 706,900
		生活費	(100) 1,325,000	(96) 1,277,200	(96) 1,268,600	(100) 1,327,000	(106) 1,399,700	(110) 1,455,100
		計	(100) 2,105,400	(99) 2,081,400	(98) 2,053,100	(100) 2,112,200	(101) 2,120,300	(103) 2,162,000
専門職学位課程	国立	学 費	…	908,900	882,300	877,300	832,600	762,100
		生活費	…	1,092,200	1,028,200	1,023,600	1,071,500	1,086,300
		計	…	2,001,100	1,910,500	1,900,900	1,904,100	1,848,400
	公立	学 費	…	841,200	837,200	753,000	747,400	744,300
		生活費	…	851,800	820,100	828,700	941,800	1,139,000
		計	…	1,693,000	1,657,300	1,581,700	1,689,200	1,883,300
	私立	学 費	…	1,530,200	1,490,500	1,444,000	1,367,600	1,425,600
		生活費	…	936,700	909,400	997,800	1,006,400	1,140,500
		計	…	2,466,900	2,399,900	2,441,800	2,374,000	2,566,100
	平均	学 費	…	1,322,400	1,277,800	1,243,600	1,168,600	1,167,400
		生活費	…	983,600	944,700	1,000,100	1,025,700	1,121,700
		計	…	2,306,000	2,222,500	2,243,700	2,194,300	2,289,100
家計消費支出指数(年度)		100.0	97.5	97.1	94.8	94.8	95.0	
消費者物価指数(年度)		100.0	100.0	101.5	99.3	98.9	102.8	

(注)1. ( )内、家計消費支出指数、消費者物価指数は、平成16年度を100とした指数である。

2. 家計消費支出指数及び消費者物価指数は総務省家計調査の結果等より算出。

第3表 学生生活費の伸び率の推移

(単位:%)

区分		年度		平成16→18	18→20	20→22	22→24	24→26	
		学 費	生 活 費						
修士課程	学 費	2.0	△ 0.3	△ 0.9	△ 1.8	△ 1.0			
	生 活 費	△ 4.0	△ 0.6	△ 0.3	1.9	2.3			
	学生生活費	△ 1.3	△ 0.4	△ 0.6	0.2	0.8			
	国立	国立	△ 2.2	0.7	△ 1.3	0.3	0.4		
		公立	△ 2.5	2.8	1.2	△ 2.6	2.9		
		私立	0.3	△ 2.3	0.2	1.1	2.2		
博士課程	学 費	3.0	△ 2.4	0.1	△ 8.2	△ 1.9			
	生 活 費	△ 3.6	△ 0.7	4.6	5.5	4.0			
	学生生活費	△ 1.1	△ 1.4	2.9	0.4	2.0			
	国立	国立	0.1	△ 0.7	2.1	0.3	2.5		
		公立	△ 11.2	1.8	2.8	3.3	5.6		
		私立	△ 2.1	△ 4.0	5.2	0.4	△ 0.3		
専門職学位課程	学 費	…	△ 3.4	△ 2.7	△ 6.0	△ 0.1			
	生 活 費	…	△ 4.0	5.9	2.6	9.4			
	学生生活費	…	△ 3.6	1.0	△ 2.2	4.3			
	国立	国立	…	△ 4.5	△ 0.5	0.2	△ 2.9		
		公立	…	△ 2.1	△ 4.6	6.8	11.5		
		私立	…	△ 2.7	1.7	△ 2.8	8.1		

第4表 学生生活費に占める授業料の割合(国立大学)

区分		年度		平成16	18	20	22	24	26	家計収入に対する授業料の割合	
		平成16	18							16	26
修士課程	学生生活費(A)	円	円	円	円	円	円	円	円	千円	千円
	授業料(B)	520,800	535,800	535,800	535,800	535,800	535,800	535,800	535,800	521	536
	$\frac{(B)}{(A)} \times 100$	30.3%	31.8%	31.7%	32.0%	31.7%	31.6%	6.6%	6.8%		
博士課程	学生生活費(A)	2,074,900	2,090,500	2,088,500	2,136,200	2,168,000	2,213,800	7,450	6,840		
	授業料(B)	520,800	535,800	535,800	535,800	535,800	535,800	521	536		
	$\frac{(B)}{(A)} \times 100$	25.1%	25.6%	25.7%	25.1%	24.7%	24.2%	7.0%	7.8%		
専門職学位課程	学生生活費(A)	…	1,854,300	1,780,500	1,788,800	1,805,600	1,808,200	…	7,760		
	授業料(B)	…	535,800	535,800	535,800	535,800	535,800	…	536		
	$\frac{(B)}{(A)} \times 100$	…	28.9%	30.1%	30.0%	29.7%	29.6%	…	6.9%		

(注)1. 学生生活費は学生生活調査を基本にし、授業料は、新入学生に係るものに置き換えて作成したものである。第2表の年間学生生活費とは一致しない。なお、私立大学授業料は文部科学省高等教育局調べ、平成16年度以降の国立大学授業料は文部科学省令の定める標準額である。

2. 「家計収入に対する授業料の割合」欄における上段は家計収入、中段は授業料である。

第5表 居住形態別学生生活費の推移

(単位:円)

区分		年度	平成16	18	20	22	24	26
修士課程	自宅	学 費	(100) 910,600	(100) 914,600	(100) 912,600	(101) 916,900	(100) 913,000	(100) 909,100
		生活費	(100) 455,600	(102) 465,400	(103) 469,000	(104) 475,500	(118) 536,500	(118) 537,500
		計	(100) 1,366,200	(101) 1,380,000	(101) 1,381,600	(102) 1,392,400	(106) 1,449,500	(106) 1,446,600
	学寮	学 費	(100) 634,100	(104) 660,500	(102) 644,000	(92) 586,400	(95) 601,900	(97) 612,100
		生活費	(100) 832,800	(101) 838,100	(105) 871,300	(105) 876,400	(105) 877,900	(118) 981,100
		計	(100) 1,466,900	(102) 1,498,600	(103) 1,515,300	(100) 1,462,800	(101) 1,479,800	(109) 1,593,200
	下宿等	学 費	(100) 730,400	(102) 748,500	(103) 748,800	(100) 727,600	(97) 708,800	(96) 699,800
		生活費	(100) 1,326,500	(96) 1,272,200	(94) 1,253,500	(96) 1,271,600	(95) 1,254,200	(96) 1,278,000
		計	(100) 2,056,900	(98) 2,020,700	(97) 2,002,300	(97) 1,999,200	(95) 1,963,000	(96) 1,977,800
博士課程	自宅	学 費	(100) 896,600	(102) 917,300	(100) 892,600	(101) 907,600	(95) 847,700	(91) 820,100
		生活費	(100) 685,300	(112) 768,400	(106) 723,300	(118) 808,100	(139) 949,400	(144) 984,500
		計	(100) 1,581,900	(107) 1,685,700	(102) 1,615,900	(108) 1,715,700	(114) 1,797,100	(114) 1,804,600
	学寮	学 費	(100) 635,800	(106) 671,800	(101) 644,700	(104) 659,400	(88) 559,300	(89) 564,800
		生活費	(100) 921,000	(104) 959,500	(109) 1,007,900	(122) 1,124,400	(122) 1,126,300	(121) 1,111,900
		計	(100) 1,556,800	(105) 1,631,300	(106) 1,652,600	(115) 1,783,800	(108) 1,685,600	(108) 1,676,700
	下宿等	学 費	(100) 733,800	(102) 750,200	(100) 732,600	(99) 725,300	(90) 660,700	(89) 650,400
		生活費	(100) 1,637,200	(95) 1,560,400	(96) 1,577,600	(99) 1,617,000	(102) 1,667,600	(106) 1,739,400
		計	(100) 2,371,000	(97) 2,310,600	(97) 2,310,200	(99) 2,342,300	(98) 2,328,300	(101) 2,389,800
専門職学位課程	自宅	学 費	…	1,412,100	1,380,000	1,353,000	1,279,900	1,270,200
		生活費	…	553,000	555,900	605,100	685,600	834,200
		計	…	1,965,100	1,935,900	1,958,100	1,965,500	2,104,400
	学寮	学 費	…	1,151,100	983,300	963,000	811,500	736,600
		生活費	…	884,700	807,100	947,800	973,000	1,044,600
		計	…	2,035,800	1,790,400	1,910,800	1,784,500	1,781,200
	下宿等	学 費	…	1,235,400	1,184,600	1,143,000	1,095,600	1,098,500
		生活費	…	1,459,500	1,364,600	1,441,200	1,370,000	1,434,000
		計	…	2,694,900	2,549,200	2,584,200	2,465,600	2,532,500

(注) ( )は、平成16年度を100とした指数である。

第6表 居住形態別学生生活費の指数

区分		年度					
		平成16	18	20	22	24	26
修士課程	自宅	100	100	100	100	100	100
	学寮	107	109	110	105	102	110
	下宿等	151	146	145	144	135	137
博士課程	自宅	100	100	100	100	100	100
	学寮	98	97	102	104	94	93
	下宿等	150	137	143	137	130	132
専門職学位課程	自宅	...	100	100	100	100	100
	学寮	...	104	92	98	91	85
	下宿等	...	137	132	132	125	120

(注)自宅を100とする。

第7表 居住形態別学生数(百分比)

(単位:%)

居住形態		自宅						学寮						下宿等					
		16	18	20	22	24	26	16	18	20	22	24	26	16	18	20	22	24	26
修士課程	国立	29.9	32.2	31.5	32.3	32.0	32.1	5.0	4.4	4.5	4.0	4.6	4.2	65.1	63.4	64.0	63.7	63.4	63.6
	公立	45.7	50.4	49.2	52.6	53.1	48.3	3.0	2.6	2.4	2.0	2.8	2.1	51.3	47.0	48.3	45.3	44.1	49.6
	私立	53.7	56.0	56.1	60.5	59.3	61.7	1.7	1.4	1.5	1.0	2.4	2.5	44.6	42.6	42.4	38.5	38.3	35.8
	平均	39.7	42.1	41.6	44.1	43.3	43.6	3.7	3.2	3.3	2.7	3.7	3.5	56.7	54.7	55.1	53.2	53.0	52.9
博士課程	国立	30.1	36.9	38.7	38.3	39.8	43.7	3.3	2.9	3.1	3.2	3.9	3.0	66.6	60.2	58.2	58.5	56.3	53.3
	公立	41.9	53.0	53.7	57.4	58.3	58.0	2.0	2.3	1.7	2.5	3.4	2.0	56.1	44.7	44.6	40.0	38.2	40.0
	私立	45.1	53.2	54.3	54.6	55.8	59.0	0.9	0.5	1.1	0.8	1.5	1.5	53.9	46.3	44.6	44.7	42.8	39.5
	平均	34.4	41.8	43.4	43.5	44.9	48.4	2.7	2.3	2.5	2.6	3.3	2.6	62.9	55.9	54.0	54.0	51.8	49.0
専門職学位課程	国立	...	41.8	41.9	46.6	43.9	47.2	...	2.9	3.1	4.9	6.8	8.1	...	55.3	55.1	48.5	49.3	44.7
	公立	...	66.1	64.6	52.3	57.4	58.3	...	-	-	14.4	17.5	14.5	...	33.9	35.4	33.4	25.0	27.2
	私立	...	62.3	61.0	61.3	58.9	64.8	...	2.5	1.8	2.0	2.7	1.0	...	35.2	37.2	36.7	38.4	34.2
	平均	...	56.1	55.0	56.3	53.8	58.2	...	2.6	2.2	3.4	4.6	4.1	...	41.3	42.9	40.4	41.6	37.7

(注)設置者別の同一年度の横計は100%となっている。

第8表 居住形態別・地域別学生生活費の比較

(単位:円)

居住形態		自 宅		学 寮		下 宿 等		平 均	
		平成16	平成26	平成16	平成26	平成16	平成26	平成16	平成26
修士課程	東京圏	1,478,500	(109) 1,618,700	1,801,100	(103) 1,859,100	2,344,300	(98) 2,291,800	1,894,300	(101) 1,919,800
	京阪神	1,294,600	(106) 1,373,000	1,370,500	(109) 1,491,100	1,984,800	(100) 1,981,000	1,675,300	(102) 1,707,400
	その他	1,265,200	(103) 1,301,900	1,401,100	(107) 1,494,500	1,939,500	(95) 1,845,400	1,722,800	(96) 1,661,200
	全 国	1,366,200	(106) 1,446,600	1,466,900	(109) 1,593,200	2,056,900	(96) 1,977,800	1,772,600	(99) 1,750,200
博士課程	東京圏	1,582,000	(113) 1,784,500	1,818,300	(107) 1,949,800	2,586,200	(97) 2,513,900	2,156,700	(101) 2,174,100
	京阪神	1,523,600	(117) 1,780,700	1,489,500	(97) 1,445,100	2,202,900	(104) 2,294,300	1,981,400	(106) 2,103,900
	その他	1,612,600	(114) 1,839,000	1,463,800	(110) 1,607,900	2,321,400	(102) 2,360,500	2,121,700	(103) 2,179,000
	全 国	1,581,900	(114) 1,804,600	1,556,800	(108) 1,676,700	2,371,000	(101) 2,389,800	2,105,400	(103) 2,162,000
専門職学位課程	東京圏	...	2,351,200	...	2,171,800	...	2,921,400	...	2,599,700
	京阪神	...	1,897,800	...	1,554,900	...	2,405,600	...	2,114,700
	その他	...	1,828,000	...	1,640,500	...	2,068,400	...	1,936,800
	全 国	...	2,104,400	...	1,781,200	...	2,532,500	...	2,289,100

(注)1. 「東京圏」とは、東京都・神奈川県・埼玉県・千葉県をいう。

2. 「京阪神」とは、京都府・大阪府・兵庫県をいう。

3. ( )は、平成16年度を100とした指数である。



第9表 家庭の年間平均収入

(単位:千円)

年度		平成16	18	20	22	24	26
区分							
修士課程	国立	(100) 7,890	(97) 7,670	(100) 7,920	(102) 8,010	(98) 7,770	(100) 7,870
	公立	(100) 8,230	(85) 6,960	(88) 7,260	(86) 7,110	(85) 7,010	(79) 6,470
	私立	(100) 8,980	(96) 8,630	(95) 8,500	(89) 8,000	(89) 7,970	(92) 8,250
	平均	(100) 8,310	(96) 7,980	(97) 8,100	(96) 7,950	(94) 7,790	(95) 7,910
博士課程	国立	(100) 7,450	(97) 7,220	(95) 7,090	(98) 7,290	(87) 6,450	(92) 6,840
	公立	(100) 8,660	(82) 7,100	(72) 6,210	(74) 6,450	(73) 6,360	(70) 6,070
	私立	(100) 9,630	(100) 9,600	(91) 8,750	(85) 8,140	(87) 8,390	(95) 9,140
	平均	(100) 8,040	(97) 7,780	(93) 7,460	(93) 7,450	(86) 6,900	(91) 7,340
専門職学位課程	国立	…	8,790	8,700	8,990	7,860	7,760
	公立	…	8,140	8,130	9,010	7,340	5,370
	私立	…	8,420	8,830	8,590	11,690	8,330
	平均	…	8,530	8,770	8,730	10,260	7,990

(注) ( )は、平成16年度を100とした指数である。

第10表 学生生活費に対する家庭からの給付等の額・比率

(単位:円)

年度		平成16	18	20	22	24	26
区分							
修士課程	家庭からの給付	(59.0%) 1,046,300	(60.6%) 1,060,900	(59.2%) 1,031,700	(53.8%) 932,100	(50.3%) 873,500	(52.3%) 914,800
	奨学金	(30.2%) 535,700	(29.9%) 523,200	(32.4%) 565,000	(31.9%) 552,500	(31.8%) 551,800	(28.1%) 491,600
	アルバイト	(14.8%) 263,100	(16.1%) 281,000	(17.0%) 296,500	(15.4%) 266,400	(15.9%) 275,200	(15.8%) 276,900
	定職・その他	(12.5%) 221,500	(12.0%) 210,500	(12.2%) 212,900	(12.4%) 215,200	(11.8%) 205,400	(13.2%) 231,300
	学生生活費	1,772,600	1,749,800	1,742,100	1,732,100	1,735,700	1,750,200
博士課程	家庭からの給付	(25.0%) 526,800	(25.0%) 521,200	(22.4%) 459,000	(17.9%) 378,800	(18.1%) 383,300	(18.0%) 388,500
	奨学金	(46.3%) 974,500	(45.6%) 949,900	(47.1%) 966,400	(46.9%) 991,500	(49.1%) 1,040,900	(44.1%) 953,400
	アルバイト	(28.3%) 596,200	(33.5%) 697,600	(35.2%) 722,500	(31.7%) 668,600	(27.7%) 587,400	(29.0%) 626,000
	定職・その他	(31.8%) 670,500	(31.9%) 664,100	(37.2%) 763,100	(30.4%) 642,600	(33.3%) 705,700	(39.7%) 857,400
	学生生活費	2,105,400	2,081,400	2,053,100	2,112,200	2,120,300	2,162,000
専門職学位課程	家庭からの給付	…	(40.0%) 1,139,500	(51.7%) 1,149,200	(46.3%) 1,039,700	(45.3%) 993,700	(40.0%) 914,900
	奨学金	…	(29.3%) 833,700	(38.7%) 860,200	(35.5%) 796,800	(35.2%) 771,300	(29.7%) 679,000
	アルバイト	…	(3.6%) 103,000	(4.8%) 106,400	(4.6%) 104,100	(5.2%) 114,100	(5.1%) 117,300
	定職・その他	…	(27.2%) 774,000	(29.8%) 662,800	(28.9%) 649,100	(25.6%) 561,500	(41.0%) 937,700
	学生生活費	…	2,306,000	2,222,500	2,243,700	2,194,300	2,289,100

(注) ( )は、学生生活費に対するそれぞれの割合を示す。なお、収支が一致しない場合があるため必ずしも合計が100%とならない。

第11表 家庭からの給付額等の推移

区分		年度		平成16	18	20	22	24	26
		平成16	18						
修士課程	国立	家庭からの給付額		1,019,900円	1,028,100円	1,003,800円	945,600円	876,500円	896,000円
		学生生活費に対する割合		60.7%	62.6%	60.7%	57.9%	53.5%	54.5%
		家庭の年間収入に対する割合		12.9%	13.4%	12.7%	11.8%	11.3%	11.4%
	公立	家庭からの給付額		828,900円	791,700円	775,500円	688,800円	655,500円	680,000円
		学生生活費に対する割合		52.4%	51.3%	48.9%	42.9%	41.9%	42.3%
		家庭の年間収入に対する割合		10.1%	11.4%	10.7%	9.7%	9.4%	10.5%
	私立	家庭からの給付額		1,119,600円	1,153,600円	1,114,700円	950,800円	906,300円	993,100円
		学生生活費に対する割合		57.6%	59.1%	58.5%	49.8%	47.0%	50.4%
		家庭の年間収入に対する割合		12.5%	13.4%	13.1%	11.9%	11.4%	12.0%
	平均	家庭からの給付額		1,046,300円	1,060,900円	1,031,700円	932,100円	873,500円	914,800円
		学生生活費に対する割合		59.0%	60.6%	59.2%	53.8%	50.3%	52.3%
		家庭の年間収入に対する割合		12.6%	13.3%	12.7%	11.7%	11.2%	11.6%
博士課程	国立	家庭からの給付額		499,800円	498,500円	429,100円	352,900円	354,300円	361,500円
		学生生活費に対する割合		24.8%	24.7%	21.4%	17.3%	17.3%	17.2%
		家庭の年間収入に対する割合		6.7%	6.9%	6.1%	4.8%	5.5%	5.3%
	公立	家庭からの給付額		337,500円	371,000円	345,700円	270,700円	278,800円	361,000円
		学生生活費に対する割合		15.3%	19.0%	17.4%	13.3%	13.2%	16.2%
		家庭の年間収入に対する割合		3.9%	5.2%	5.6%	4.2%	4.4%	5.9%
	私立	家庭からの給付額		643,500円	620,800円	566,800円	477,600円	493,400円	475,400円
		学生生活費に対する割合		27.4%	27.0%	25.7%	20.6%	21.2%	20.4%
		家庭の年間収入に対する割合		6.7%	6.5%	6.5%	5.9%	5.9%	5.2%
	平均	家庭からの給付額		526,800円	521,200円	459,000円	378,800円	383,300円	388,500円
		学生生活費に対する割合		25.0%	25.0%	22.4%	17.9%	18.1%	18.0%
		家庭の年間収入に対する割合		6.6%	6.7%	6.2%	5.1%	5.6%	5.3%
専門職学位課程	国立	家庭からの給付額		…	1,124,500円	1,083,800円	914,000円	941,100円	876,800円
		学生生活費に対する割合		…	56.2%	56.7%	48.1%	49.4%	47.4%
		家庭の年間収入に対する割合		…	12.8%	12.5%	10.2%	12.0%	11.3%
	公立	家庭からの給付額		…	786,100円	780,900円	740,100円	580,400円	605,100円
		学生生活費に対する割合		…	46.4%	47.1%	46.8%	34.4%	32.1%
		家庭の年間収入に対する割合		…	9.7%	9.6%	8.2%	7.9%	11.3%
	私立	家庭からの給付額		…	1,157,000円	1,197,400円	1,115,200円	1,044,200円	958,200円
		学生生活費に対する割合		…	46.9%	49.9%	45.7%	44.0%	37.3%
		家庭の年間収入に対する割合		…	13.7%	13.6%	13.0%	8.9%	11.5%
	平均	家庭からの給付額		…	1,139,500円	1,149,200円	1,039,700円	993,700円	914,900円
		学生生活費に対する割合		…	49.4%	51.7%	46.3%	45.3%	40.0%
		家庭の年間収入に対する割合		…	13.4%	13.1%	11.9%	9.7%	11.5%

第12表 奨学金の希望及び受給状況

(単位:%)

区分		年度					
		平成16	18	20	22	24	26
修士課程	申請者	57.3	56.4	58.7	62.6	62.6	57.1
	受給者	54.6	54.3	56.7	59.5	60.5	55.4
	受給率 $\left(\frac{\text{受給者}}{\text{申請者}}\right)$	95.3	96.3	96.6	95.1	96.6	97.0
	希望するが申請しなかった者	13.3	9.8	9.5	10.0	9.1	7.1
博士課程	申請者	69.5	67.0	66.0	67.3	68.3	65.0
	受給者	67.4	65.2	64.3	65.5	66.2	62.7
	受給率 $\left(\frac{\text{受給者}}{\text{申請者}}\right)$	97.0	97.4	97.4	97.3	96.9	96.5
	希望するが申請しなかった者	9.4	9.3	9.2	10.7	9.4	7.9
専門職学位課程	申請者	...	61.5	63.8	62.0	62.8	53.0
	受給者	...	60.2	62.8	60.1	60.7	51.8
	受給率 $\left(\frac{\text{受給者}}{\text{申請者}}\right)$	...	97.9	98.4	96.9	96.6	97.7
	希望するが申請しなかった者	...	11.3	10.1	12.7	11.7	11.0

(注)区分欄は、学生総数に対する割合を示す。ただし、受給率は、奨学金申請者に対する受給者の割合を示したものである。

第13表 アルバイトの従事状況

(単位:%)

区分		年度						
		平成16	18	20	22	24	26	
修士課程	アルバイト従事者		68.8 (100.0)	78.9 (100.0)	80.5 (100.0)	78.1 (100.0)	78.3 (100.0)	77.6 (100.0)
	内訳	家庭からの給付のみで修学可能	(34.6)	(40.2)	(38.5)	(35.2)	(36.1)	(43.8)
		家庭からの給付のみでは修学不自由・困難	(65.3)	(59.8)	(61.6)	(64.8)	(63.9)	(56.2)
	アルバイト非従事者		31.2	21.1	19.5	21.9	21.7	22.4
博士課程	アルバイト従事者		62.0 (100.0)	77.6 (100.0)	75.9 (100.0)	74.5 (100.0)	70.0 (100.0)	68.6 (100.0)
	内訳	家庭からの給付のみで修学可能	(13.1)	(15.7)	(14.8)	(12.4)	(15.5)	(21.4)
		家庭からの給付のみでは修学不自由・困難	(86.9)	(84.3)	(85.4)	(87.6)	(84.5)	(78.6)
	アルバイト非従事者		38.0	22.4	24.1	25.5	30.0	31.4
専門職学位課程	アルバイト従事者		... ...	28.7 (100.0)	27.9 (100.0)	28.4 (100.0)	32.8 (100.0)	31.9 (100.0)
	内訳	家庭からの給付のみで修学可能	...	(30.7)	(31.5)	(24.5)	(32.8)	(39.8)
		家庭からの給付のみでは修学不自由・困難	...	(69.0)	(68.5)	(75.5)	(67.2)	(60.2)
	アルバイト非従事者		...	71.3	72.1	71.6	67.2	68.1

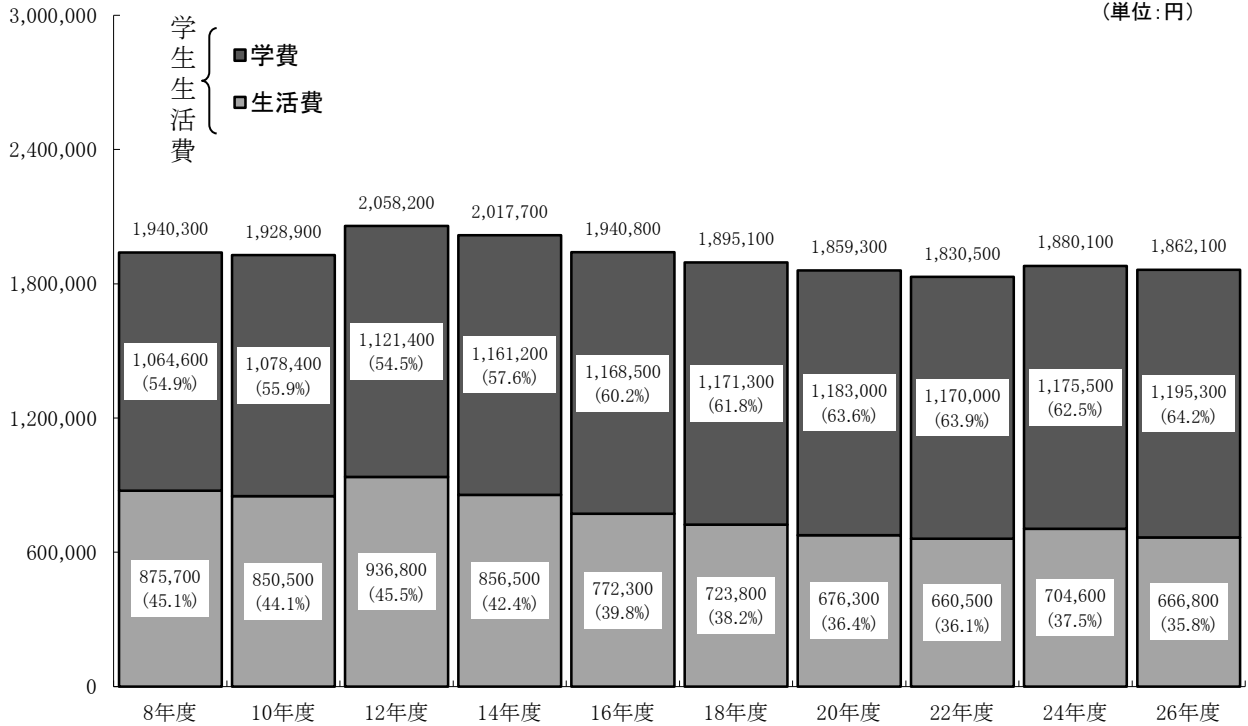
(注)「家庭からの給付のみでは修学不自由・困難」とは、家庭からの給付がない者を含む。

《資料4》 主な経費等の推移の図・グラフ(平成8年度調査以降)

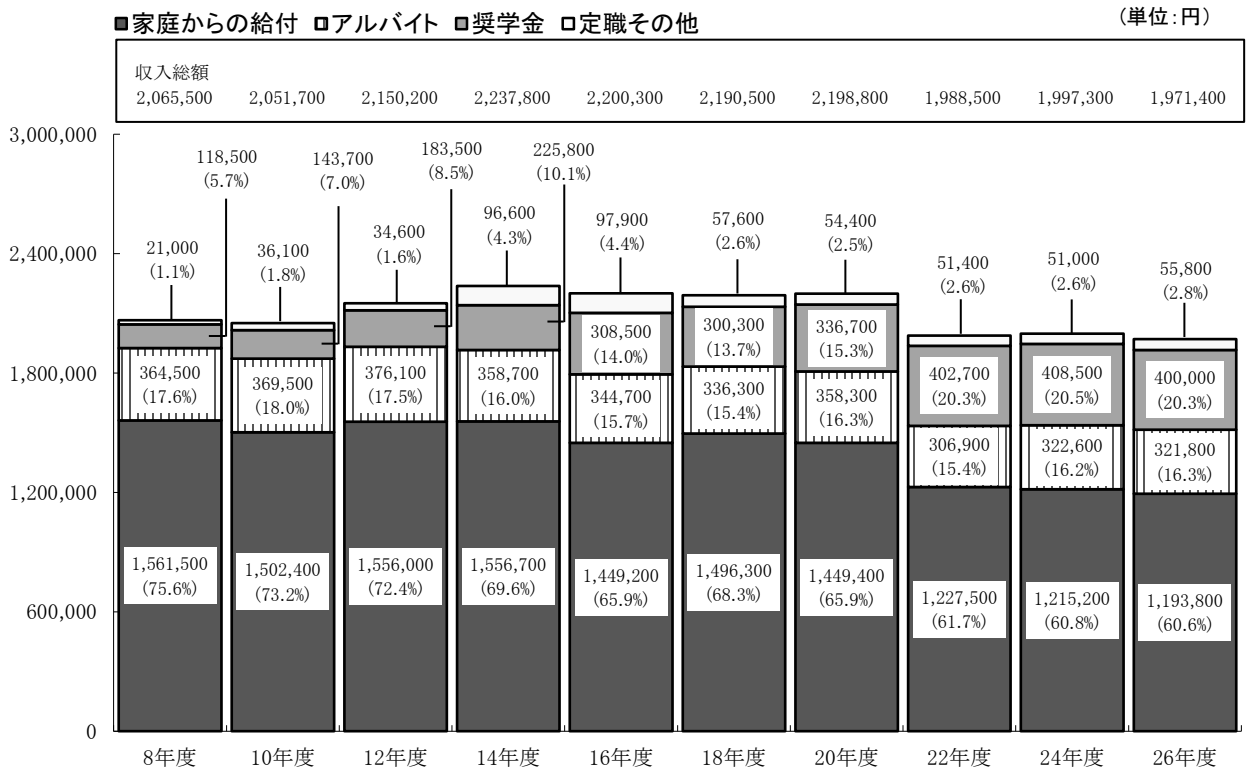
(1) 学生生活費及び収入額内訳の推移

① 大学昼間部

ア. 学生生活費の推移

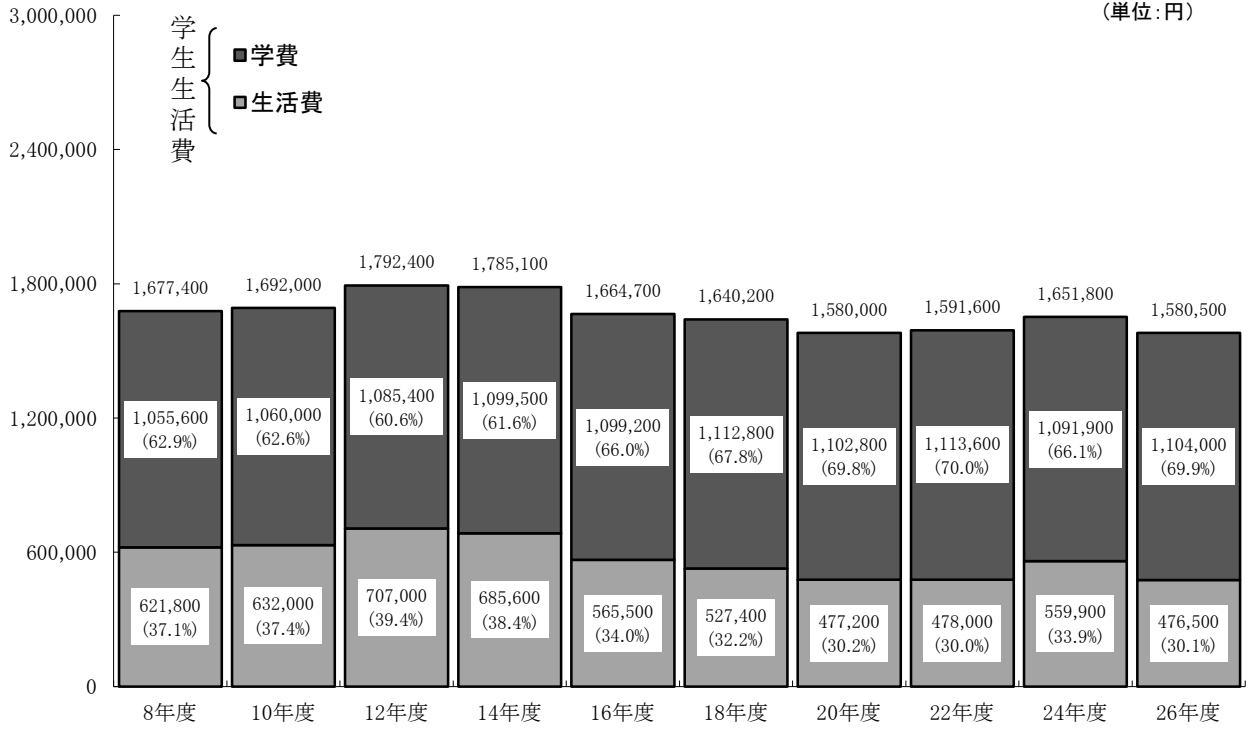


イ. 収入額内訳の推移

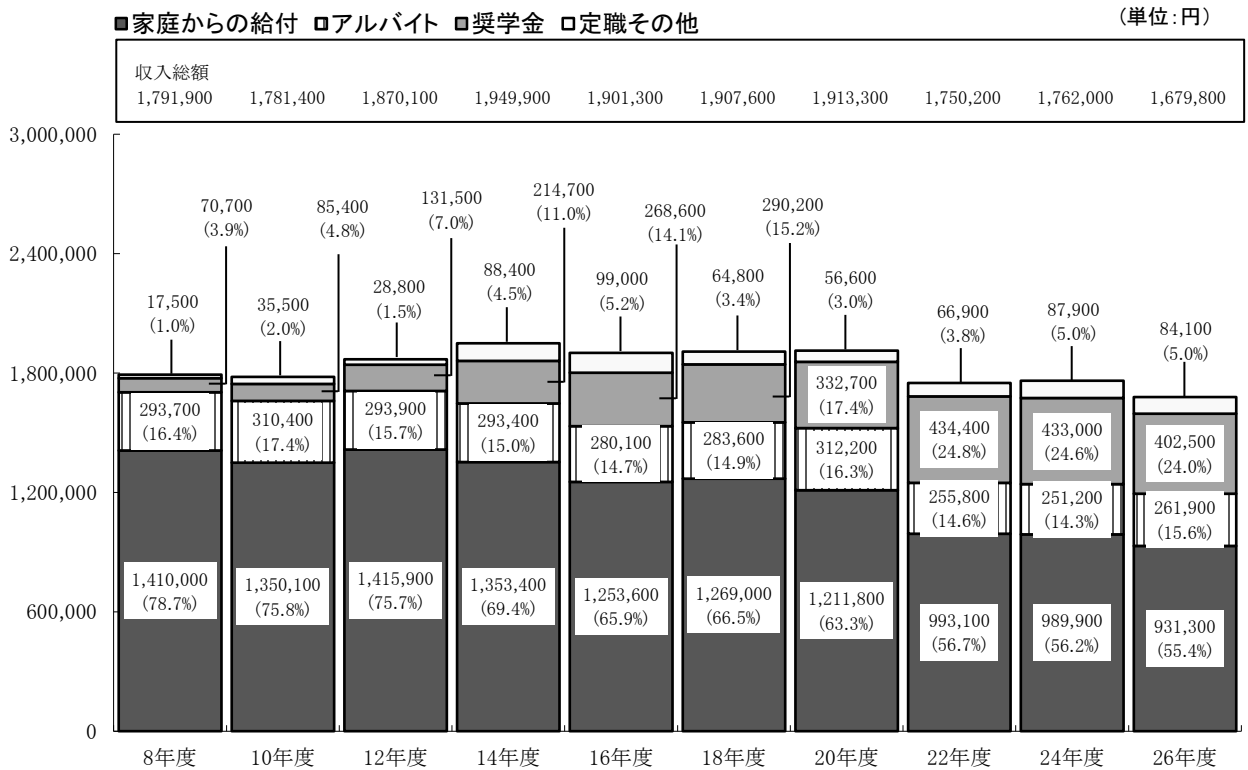


②短期大学昼間部

ア. 学生生活費の推移

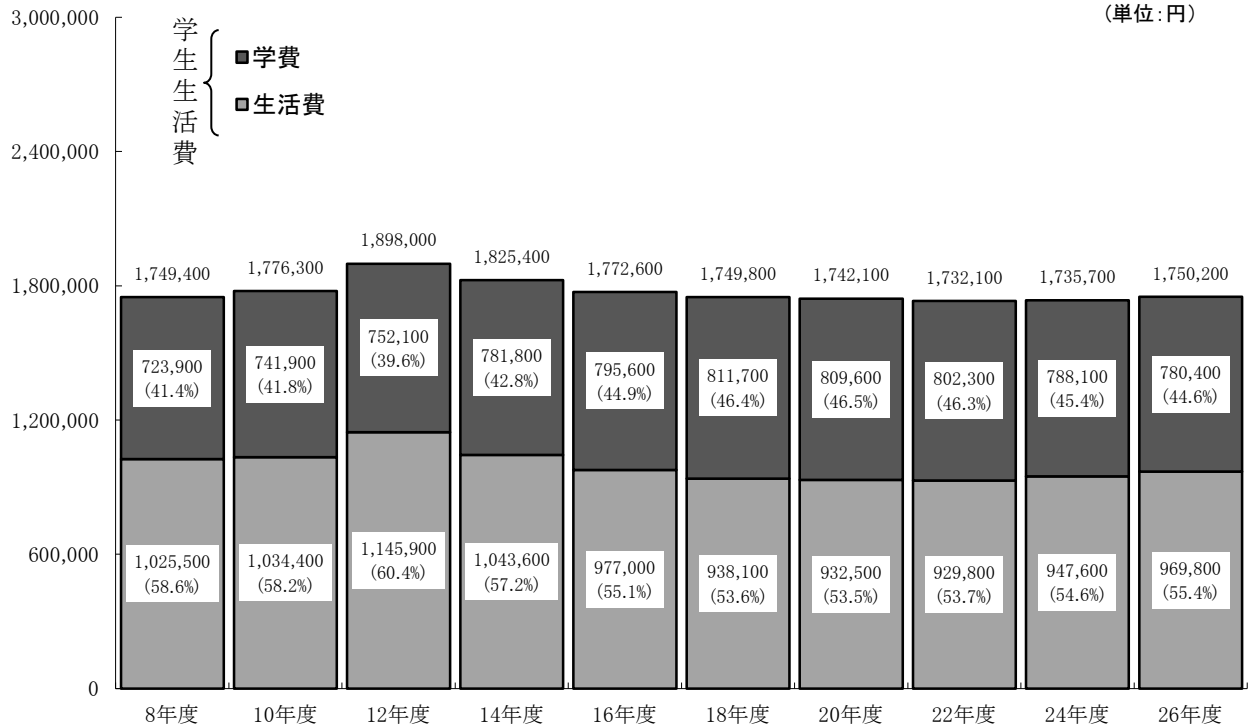


イ. 収入額内訳の推移

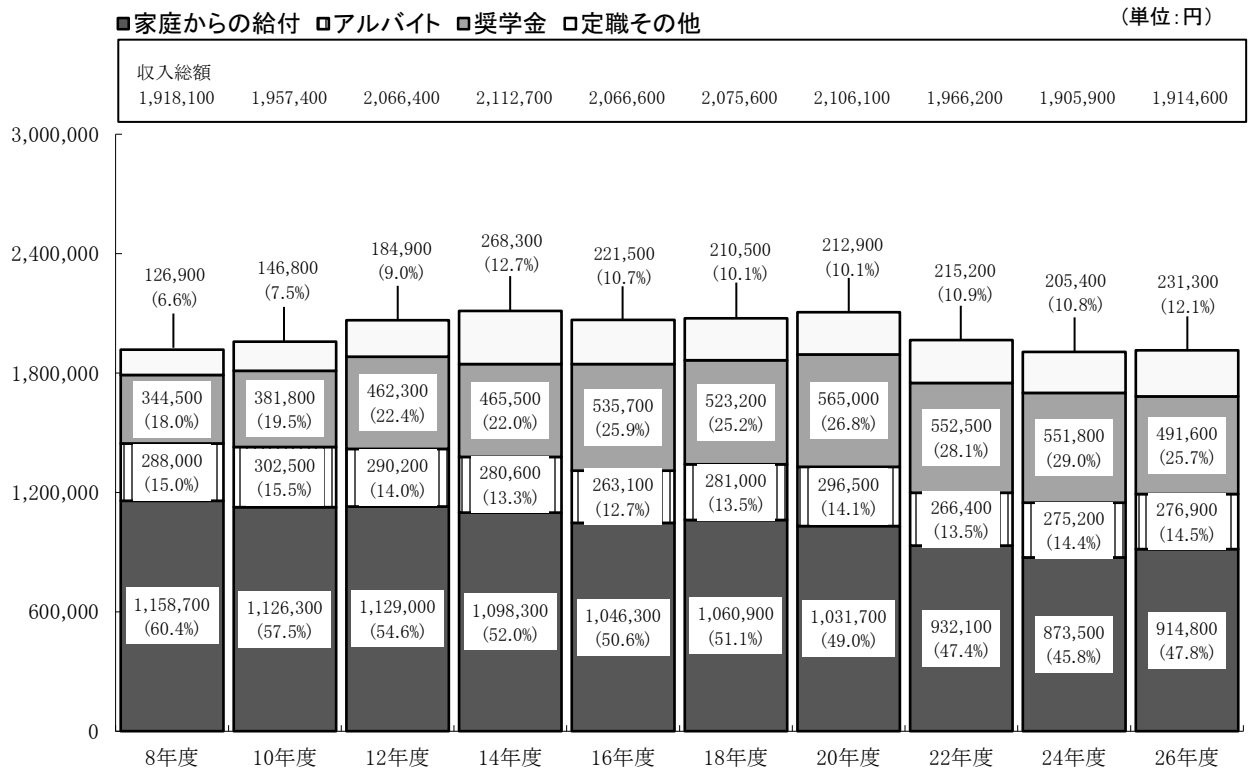


③大学院修士課程

ア. 学生生活費の推移

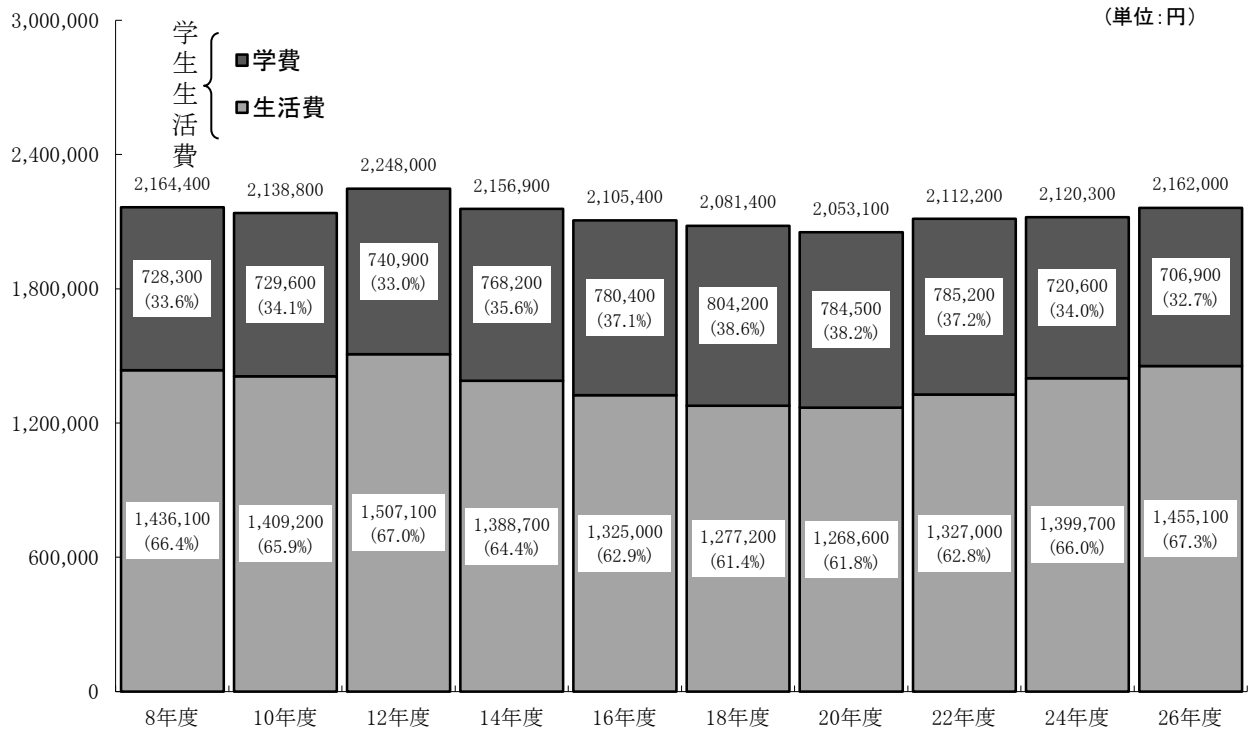


イ. 収入額内訳の推移

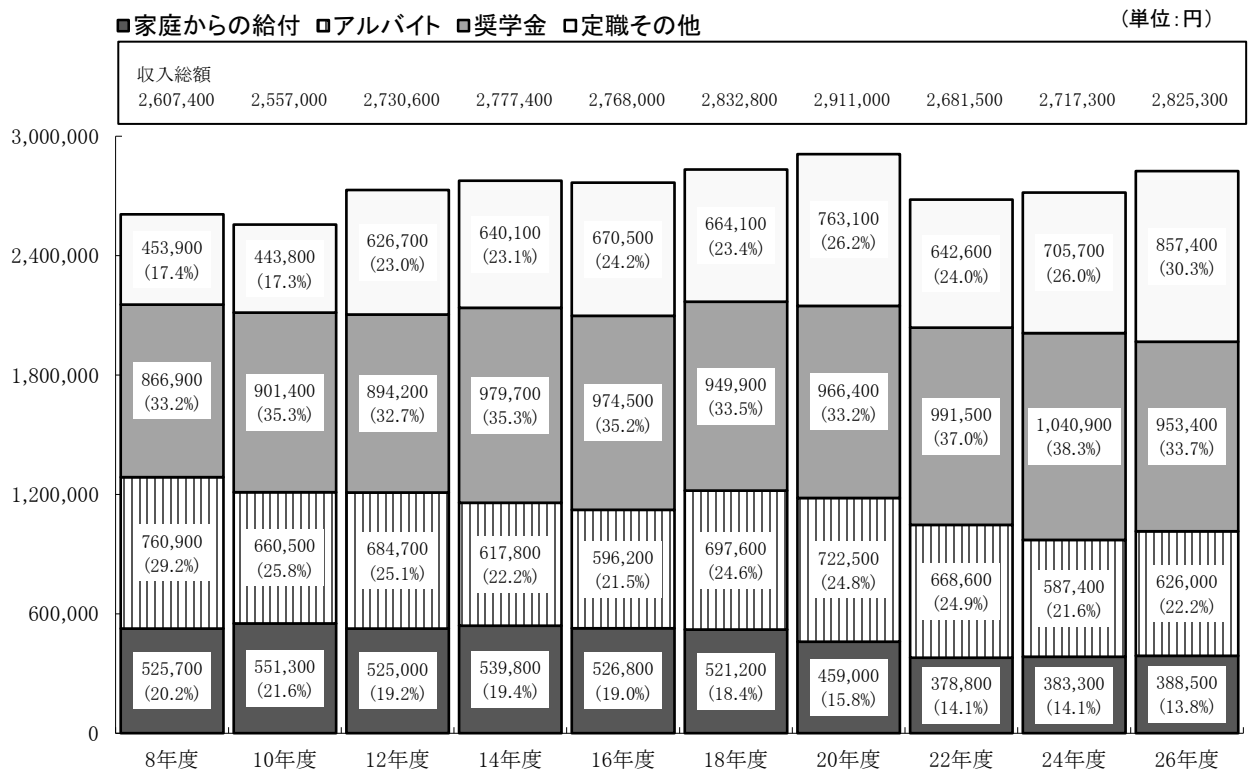


④大学院博士課程

ア. 学生生活費の推移



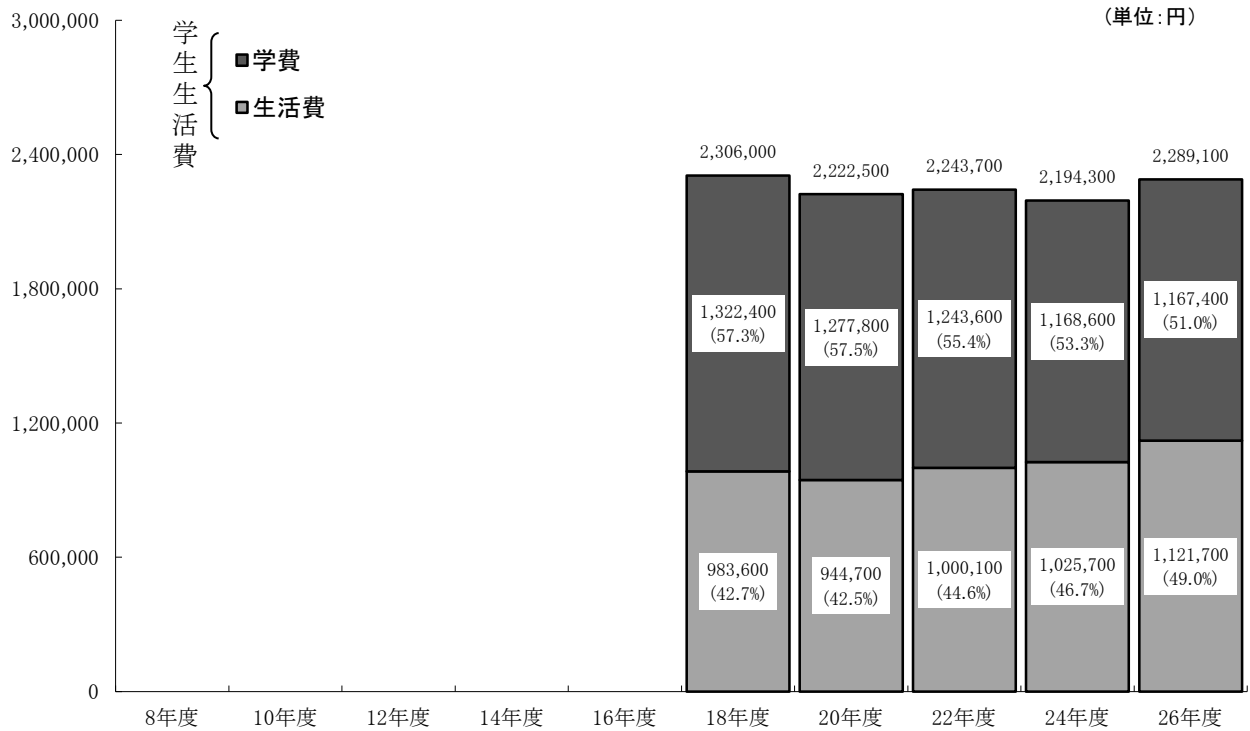
イ. 収入額内訳の推移



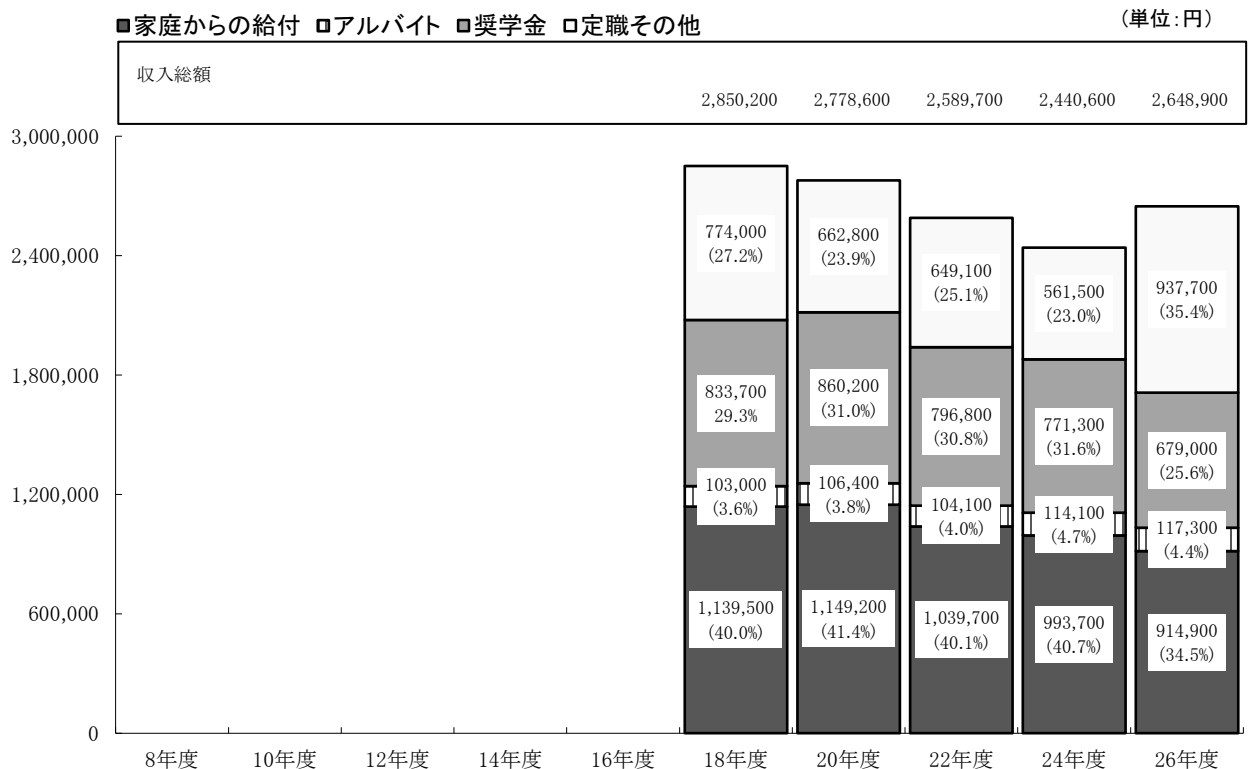


⑤大学院専門職学位課程

ア. 学生生活費の推移



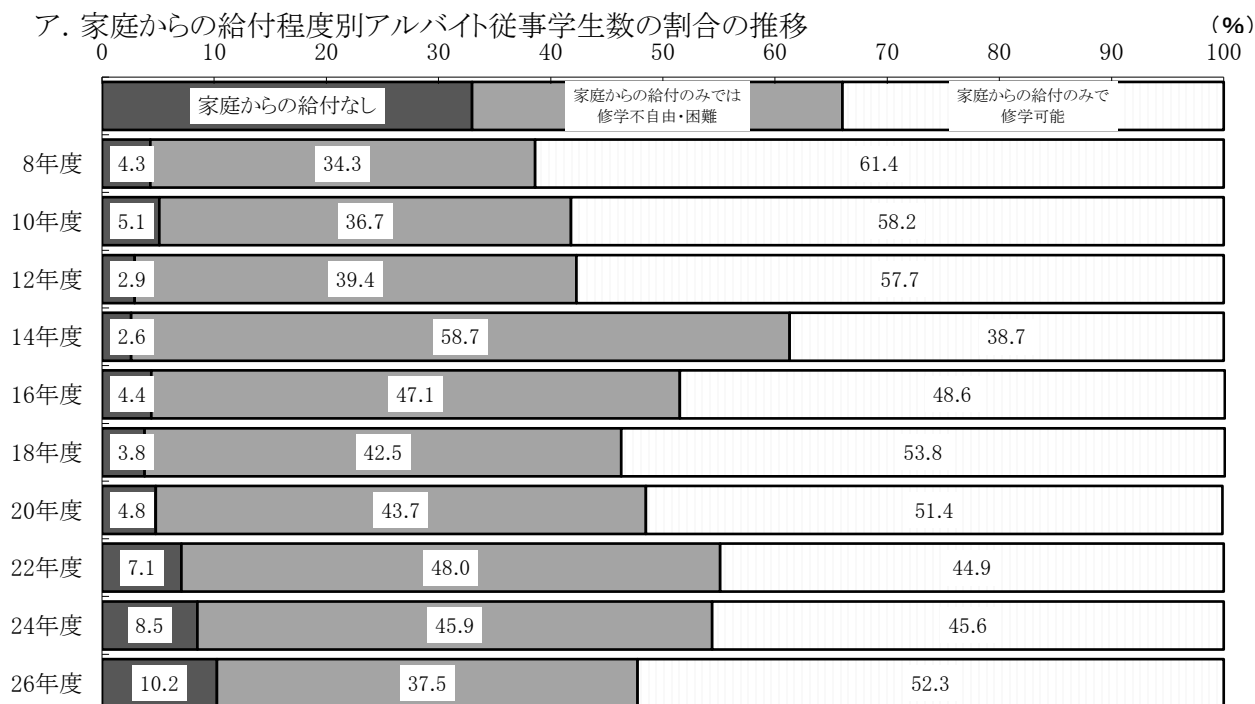
イ. 収入額内訳の推移



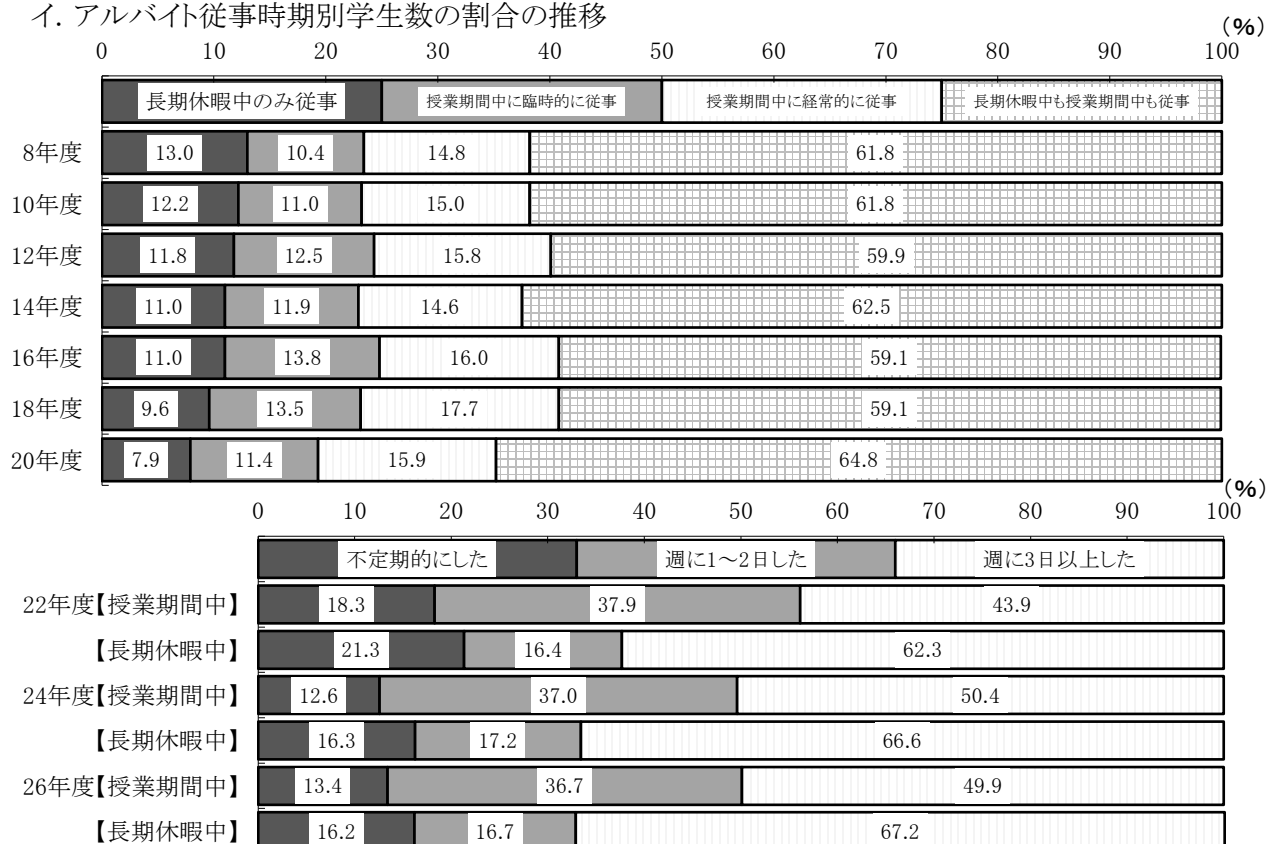
## (2) 家庭からの給付程度別アルバイト従事状況の推移

### ① 大学昼間部

#### ア. 家庭からの給付程度別アルバイト従事学生数の割合の推移



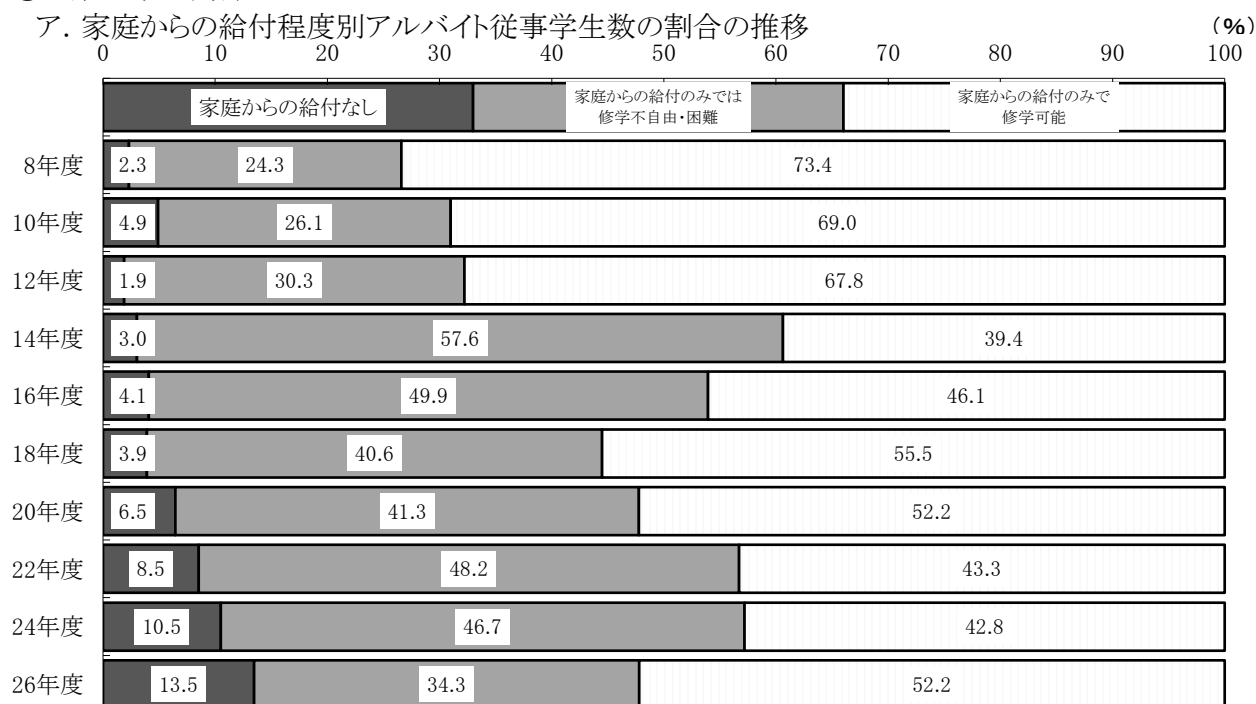
#### イ. アルバイト従事時期別学生数の割合の推移



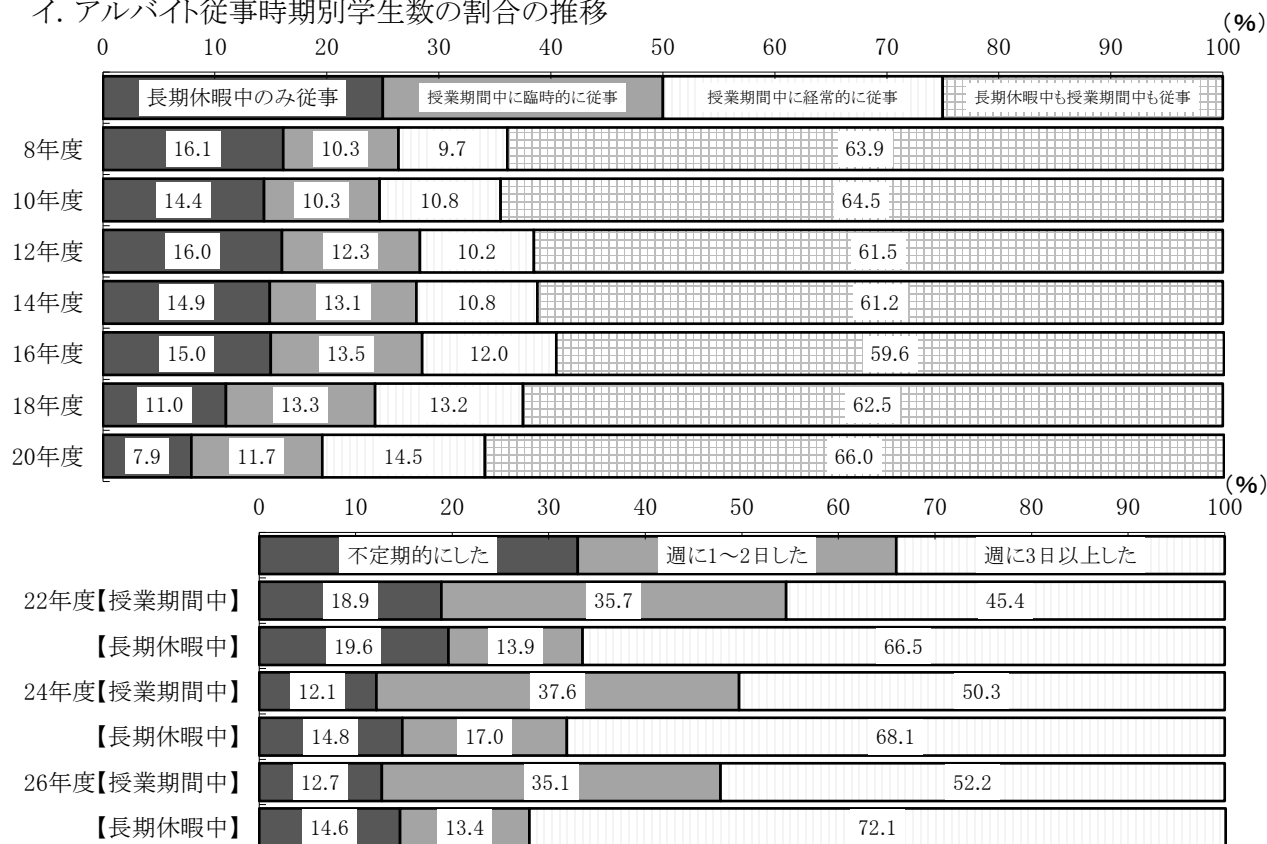
(注)平成22年度調査より選択肢を変更している。

②短期大学昼間部

ア. 家庭からの給付程度別アルバイト従事学生数の割合の推移



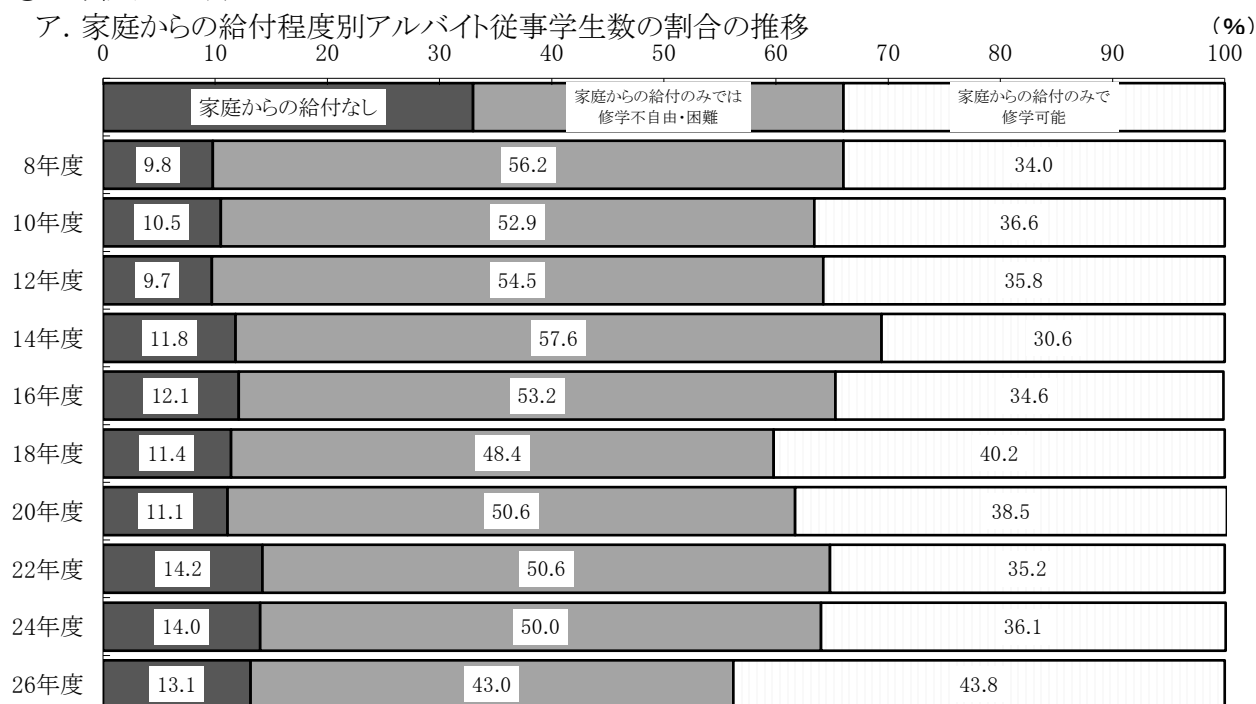
イ. アルバイト従事時期別学生数の割合の推移



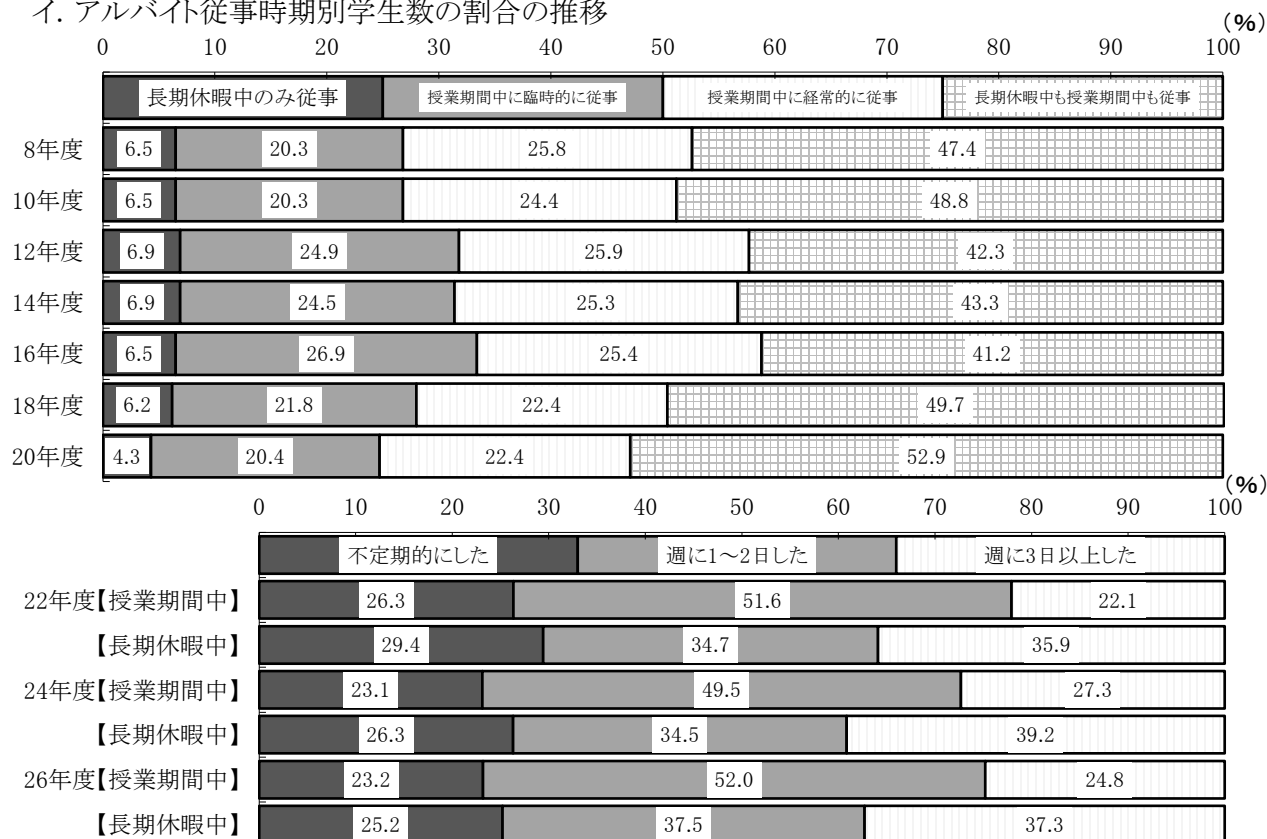
(注)平成22年度調査より選択肢を変更している。

### ③大学院修士課程

#### ア. 家庭からの給付程度別アルバイト従事学生数の割合の推移



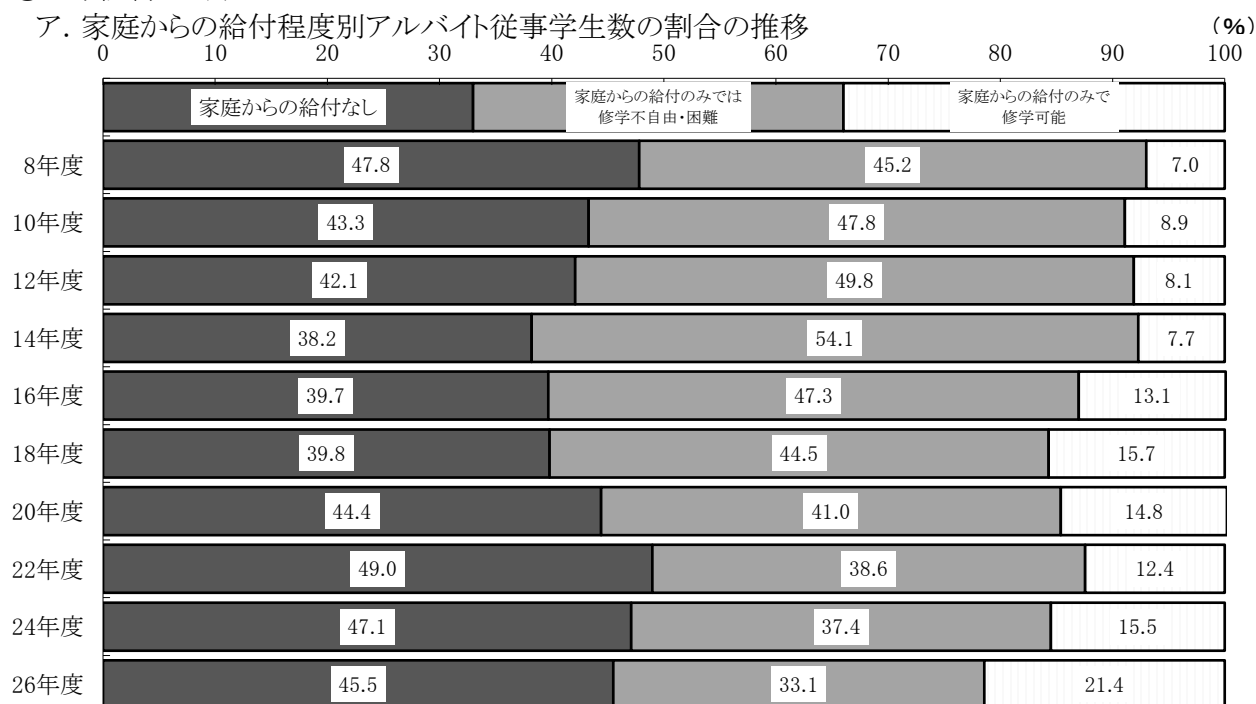
#### イ. アルバイト従事時期別学生数の割合の推移



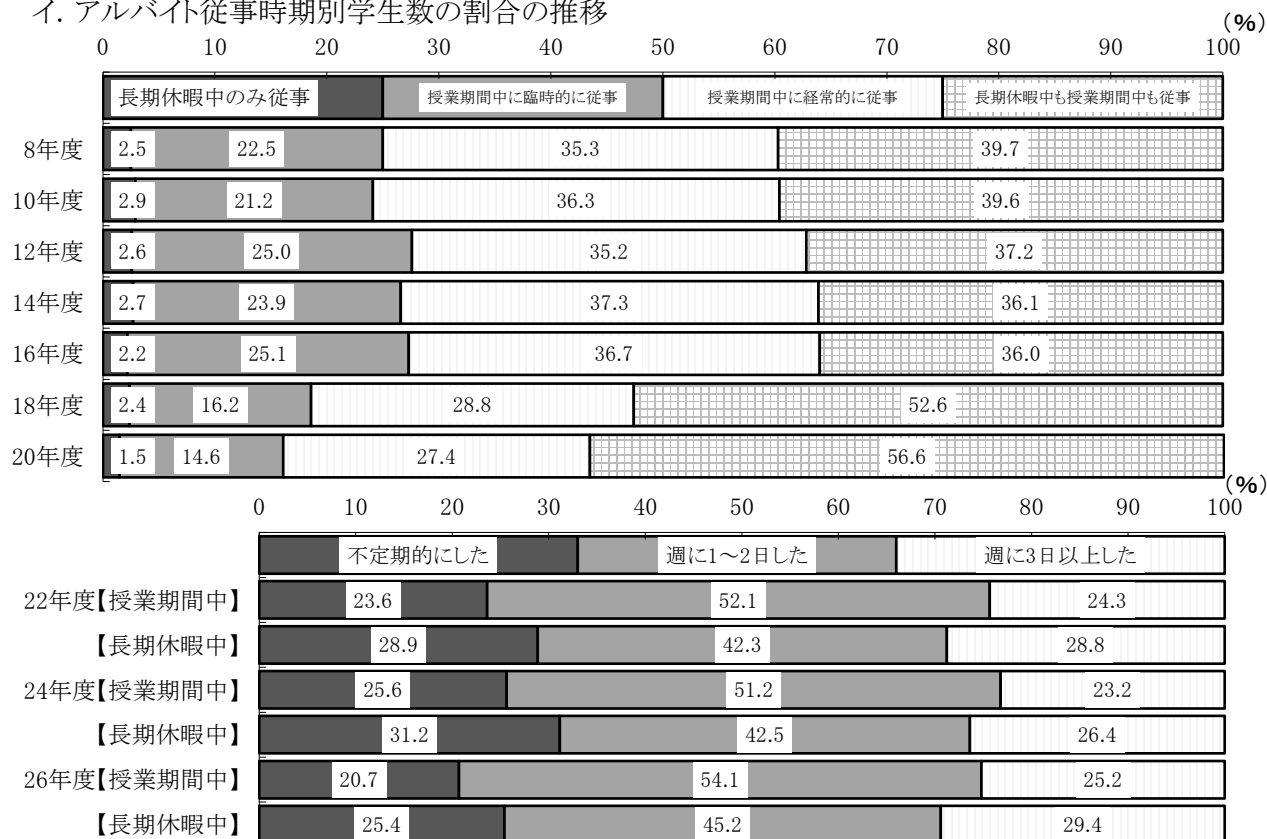
(注)平成22年度調査より選択肢を変更している。また、「イ. アルバイト従事時期別学生数の割合の推移(平成22年度以降)」は、ティーチングアシスタント(TA)及びリサーチアシスタント(RA)従事者を含まない。

④大学院博士課程

ア. 家庭からの給付程度別アルバイト従事学生数の割合の推移



イ. アルバイト従事時期別学生数の割合の推移

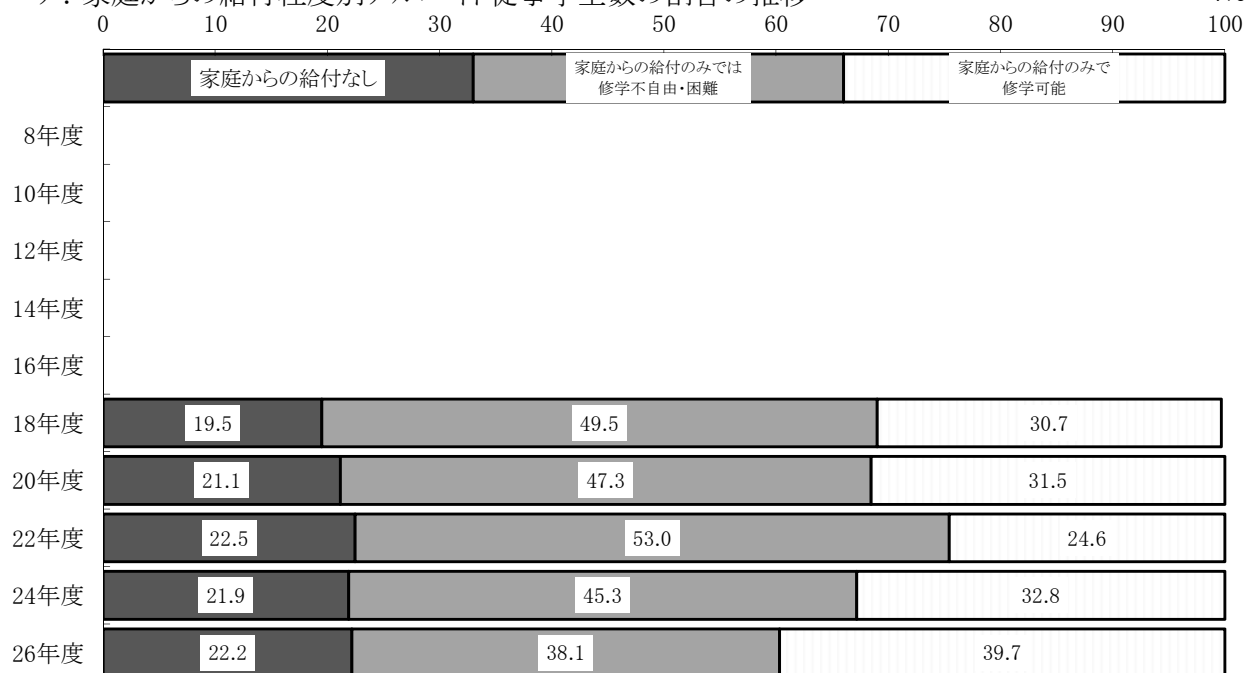


(注)平成22年度調査より選択肢を変更している。また、「イ. アルバイト従事時期別学生数の割合の推移(平成22年度以降)」は、ティーチングアシスタント(TA)及びリサーチアシスタント(RA)従事者を含まない。

⑤大学院専門職学位課程

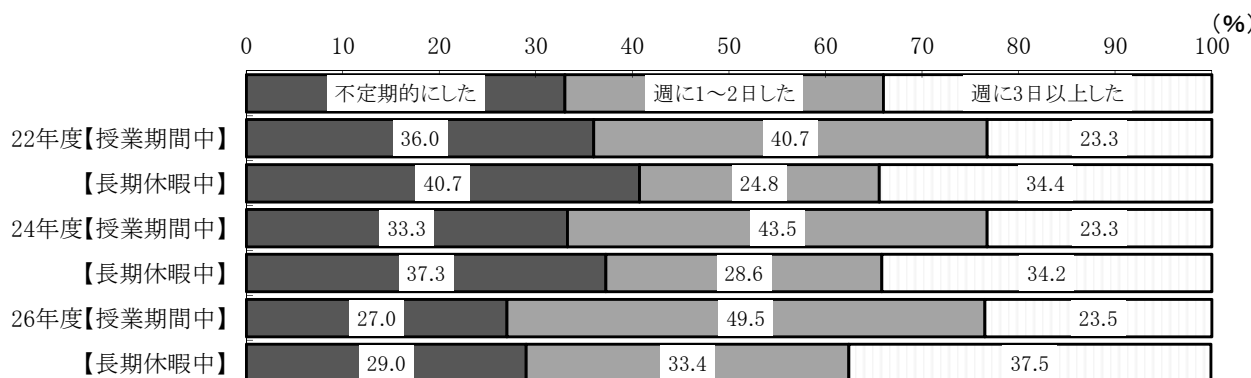
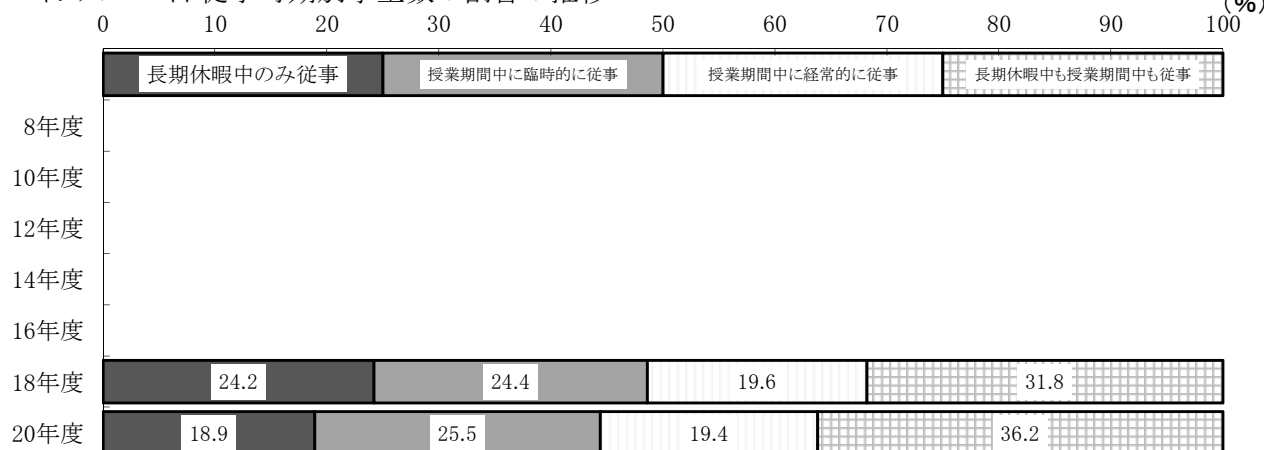
ア. 家庭からの給付程度別アルバイト従事学生数の割合の推移

(%)



イ. アルバイト従事時期別学生数の割合の推移

(%)

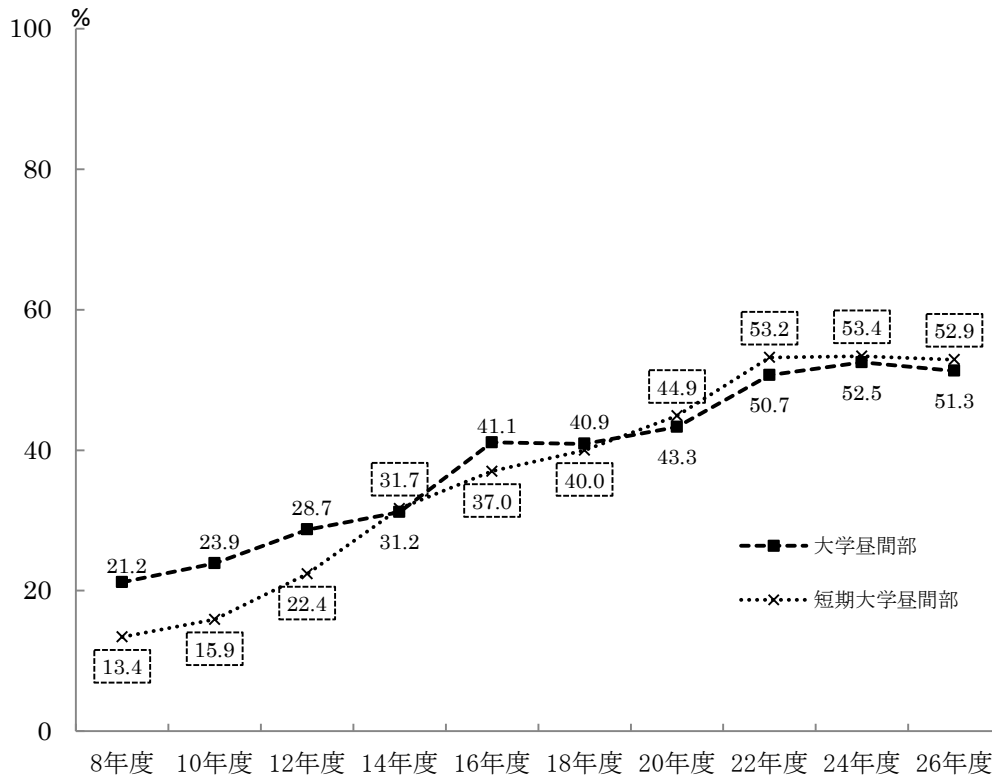


(注)平成22年度調査より選択肢を変更している。また、「イ. アルバイト従事時期別学生数の割合の推移(平成22年度以降)」は、ティーチングアシスタント(TA)及びリサーチアシスタント(RA)従事者を含まない。なお、大学院専門職課程は、平成18年度より調査対象とした。

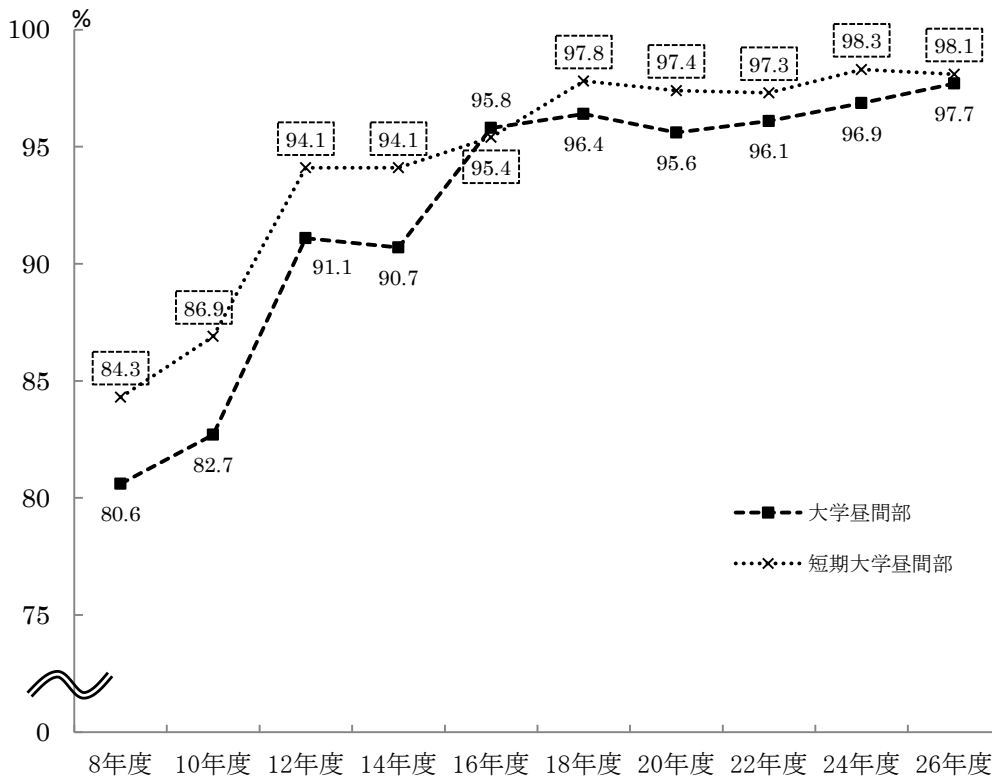
### (3) 奨学金受給状況の推移

#### ① 大学昼間部・短期大学昼間部

##### ア. 奨学金受給者率



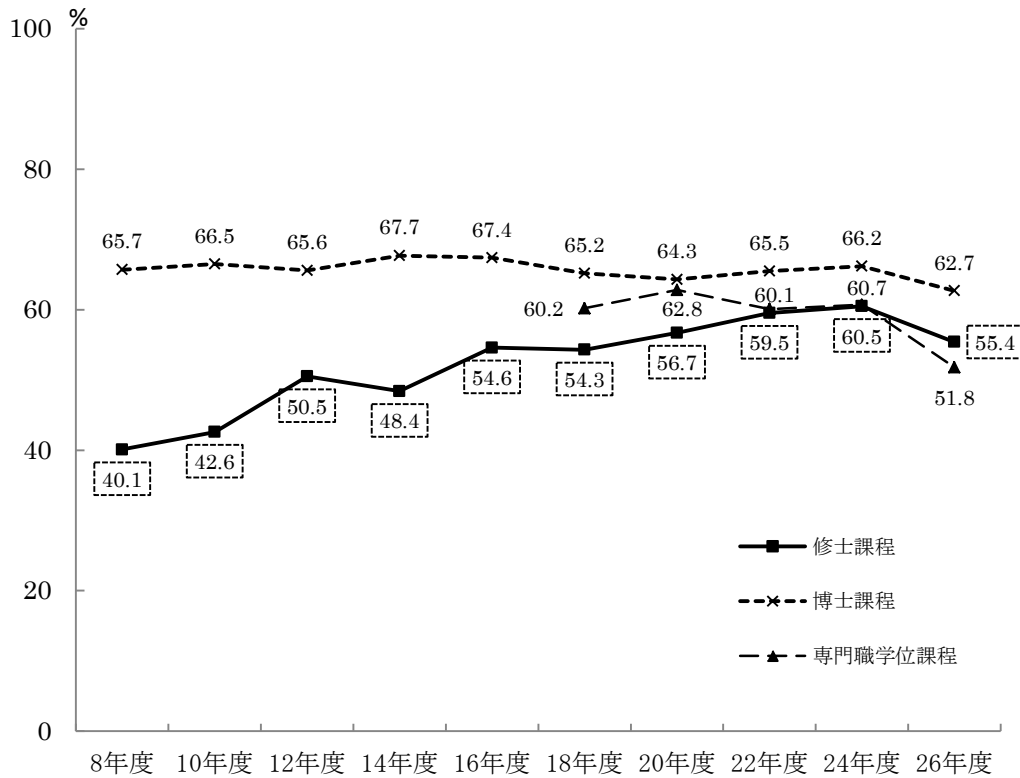
##### イ. 奨学金受給率



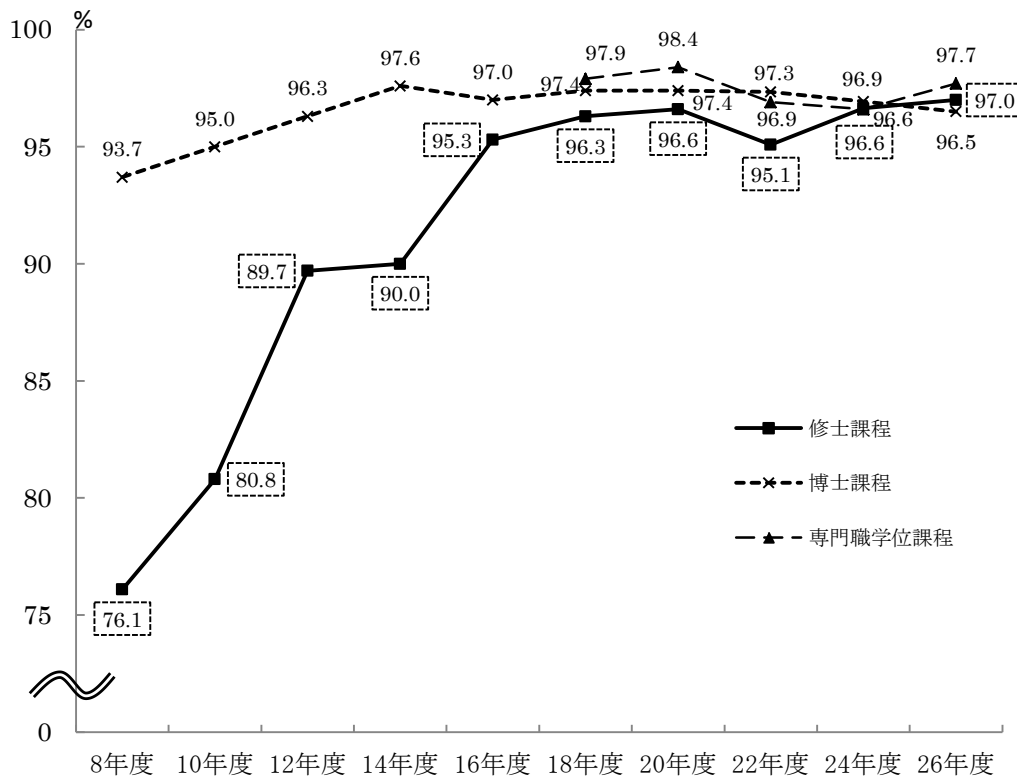
(注) 受給者率とは・・・全学生のうち奨学金を受給している者の割合をいう。  
受給率とは・・・奨学金の受給申請者のうち受給した者の割合をいう。

②大学院

ア. 奨学金受給者率



イ. 奨学金受給率



(注) 受給者率とは・・・全学生のうち奨学金を受給している者の割合をいう。  
 受給率とは・・・奨学金の受給申請者のうち受給した者の割合をいう。



◆学生生活調査実施検討委員会委員（敬称略・50音順、◎委員長）

沖 清豪 早稲田大学 文学学術院 教授

◎加藤 泰建 埼玉大学 名誉教授（元 埼玉大学理事・副学長）

小林 雅之 東京大学 大学総合教育研究センター 教授（当機構客員研究員）

濱中 義隆 国立教育政策研究所 高等教育研究部 総括研究官（当機構客員研究員）

望月 由起 昭和女子大学 総合教育センター 准教授

保田 時男 関西大学 社会学部 准教授

藤森 義夫 日本学生支援機構奨学事業戦略部長

山田総一郎 日本学生支援機構学生生活部長

---

---

## 平成 26 年度 学生生活調査報告

発行日 平成 28 年 8 月

発行 独立行政法人 日本学生支援機構

学生生活部 学生支援企画課 学生支援調査係

〒135-8630 東京都江東区青海 2-2-1

TEL 03-5520-6169 FAX 03-5520-6048

URL <http://www.jasso.go.jp/>

---

---

