

平成29事業年度財務諸表の概要



目次

1.	平成29事業年度決算のポイント	1
2-1.	資産及び負債の状況	2
2-2.	純資産の状況	3
3-1.	法人全体の損益状況	4
3-2.	奨学金事業の損益状況	5
3-3.	留学生支援事業の損益状況	6
3-4.	学生生活支援事業の損益状況	7
4.	キャッシュ・フローの状況	8
5.	行政サービス実施コストの状況	9
(参考1)	学資支給業務勘定における資産等の状況	10
(参考2)	貸借対照表・損益計算書(図)	12

注)単位未満は四捨五入のため、合計額が一致しない場合がある。

1. 平成29事業年度決算のポイント

第3期中期目標期間(平成26年度～平成30年度)4年目の決算であり、独立行政法人会計基準に則った経理処理等により財務諸表を作成。

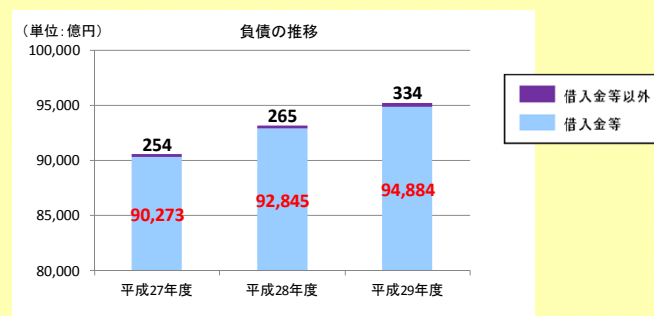
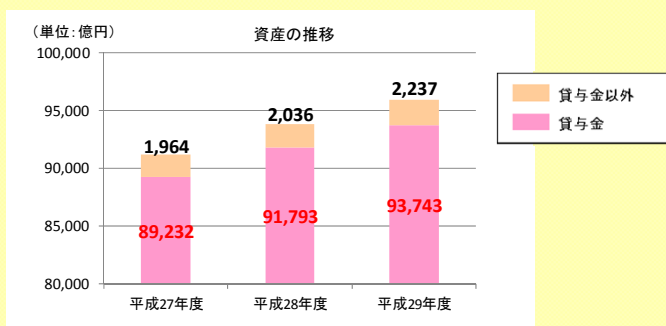
◆ 学資支給業務勘定の創設

学資の支給に係る業務及びこれに附帯する業務の実施のため、新たに「学資支給業務勘定」を創設し、従来の勘定を「一般勘定」として整理のうえ、区分経理。

$$\boxed{\text{一般勘定の財務諸表}} + \boxed{\text{学資支給業務勘定の財務諸表}} - \boxed{\text{勘定間の内部取引}} = \boxed{\text{法人全体の財務諸表}}$$

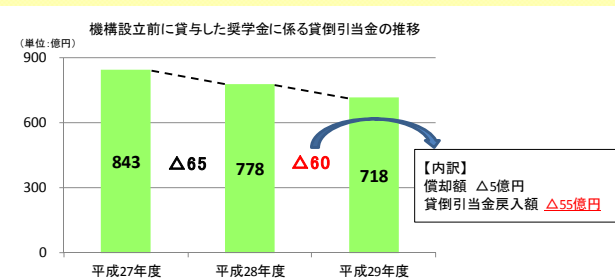
◆ 貸与規模の拡大に伴う資産及び負債の増

奨学金貸与事業の着実な実施に加え、規模の拡大に伴う学資貸与金の増及び資金調達に係る借入金等の増を主な要因として、資産及び負債はいずれも増加。



◆ 返還金の回収促進等により当期総利益60億円を計上

奨学金債権の返還金回収をより適切に促進したこと等に伴い、機構設立前に貸与した奨学金に係る貸倒引当金の要引当額が減少したことによる利益55億円等により、当期総利益60億円を計上。



2-1. 資産及び負債の状況

資産の部

流動資産：9兆4,268億円(対前年度 +2,156億円)

奨学金貸与事業の規模の拡大に伴う貸付金の増等による。

固定資産：1,712億円(対前年度 △ 5億円)

後年度に国から財源措置を受ける未収財源措置予定額の減等による。



資産合計：9兆5,980億円(対前年度 +2,151億円(2.3%))
 <うち、学資支給業務勘定 58億円>

負債の部

流動負債：1兆 203億円(対前年度 △ 29億円)

一年以内に償還及び返済予定の日本学生支援債券の減及び長期借入金の増等による。

固定負債：8兆5,015億円(対前年度 +2,138億円)

長期借入金の増等による。



負債合計：9兆5,218億円(対前年度 +2,108億円(2.3%))
 <うち、学資支給業務勘定 58億円>

(単位：億円)

区分	28年度	29年度	増減
【資産の部】			
I 流動資産	92,112	94,268	2,156
現金及び預金	1,668	2,084	416
貸付金	90,100	92,079	1,979
第一種学資貸与金	26,419	27,130	711
第二種学資貸与金	64,434	65,616	1,183
貸倒引当金	△ 753	△ 668	85
有価証券	310	67	△ 243
その他の流動資産	34	38	4
II 固定資産	1,717	1,712	△ 5
1. 有形固定資産	364	339	△ 24
2. 無形固定資産	88	106	18
3. 投資その他の資産	1,266	1,267	2
投資有価証券	128	225	97
破産再生更生債権等	940	996	56
貸倒引当金	△ 937	△ 992	△ 55
未収財源措置予定額等	1,135	1,039	△ 96
資産合計	93,829	95,980	2,151

(単位：億円)

区分	28年度	29年度	増減
【負債の部】			
I 流動負債	10,233	10,203	△ 29
一年以内償還予定日本学生支援債券	1,700	1,200	△ 500
一年以内返済予定長期借入金	8,348	8,805	457
未払費用	64	61	△ 3
その他流動負債	120	137	17
II 固定負債	82,877	85,015	2,138
日本学生支援債券	1,200	1,200	-
長期借入金	81,597	83,679	2,082
その他固定負債	80	136	56
負債合計	93,110	95,218	2,108

2-2. 純資産の状況

純資産の部

資本金： 1億円(対前年度 増減なし)

機構設立時に政府から出資されたものであり、設立以来増減はなく、当年度においても1億円を計上。

資本剰余金： 330億円(対前年度 △17億円)

国際交流会館の譲渡に伴う資本剰余金の減等による。

利益剰余金： 430億円(対前年度 +60億円)

前年度利益処分による積立金の増及び当期総利益の計上による。



純資産合計： 762億円(対前年度 +43億円(5.9%))

＜うち、学資支給業務勘定 -1億円＞

(単位：億円)

区分	28年度	29年度	増減
【純資産の部】			
I 資本金	1	1	-
政府出資金	1	1	-
II 資本剰余金	348	330	△ 17
資本剰余金	△ 101	△ 107	△ 6
損益外減価償却累計額	△ 139	△ 145	△ 7
損益外減損損失累計額	△ 0	△ 5	△ 5
民間出えん金	587	587	-
III 利益剰余金	371	430	60
前中期目標期間繰越積立金	180	180	-
積立金	128	190	63
当期未処分利益	63	60	△ 3
(うち当期総利益)	63	60	△ 3
純資産合計	719	762	43

平成29年度末における資産、負債及び純資産

<table border="1"> <tr> <td>【一般勘定】</td> <td>95,923 億円</td> </tr> <tr> <td> 現預金</td> <td>2,029 億円</td> </tr> <tr> <td> 奨学金債権</td> <td>92,082 億円</td> </tr> <tr> <td> 第一種分</td> <td>27,521 億円</td> </tr> <tr> <td> 第二種分</td> <td>66,221 億円</td> </tr> <tr> <td> 貸倒引当金</td> <td>△ 1,660 億円</td> </tr> <tr> <td> 第一種分</td> <td>△ 542 億円</td> </tr> <tr> <td> 第二種分</td> <td>△ 1,119 億円</td> </tr> <tr> <td> 未収財源措置予定額</td> <td>1,038 億円</td> </tr> <tr> <td> その他の資産</td> <td>774 億円</td> </tr> <tr> <td>【学資支給業務勘定】</td> <td>58 億円</td> </tr> <tr> <td> 現預金</td> <td>56 億円</td> </tr> <tr> <td> その他の資産</td> <td>2 億円</td> </tr> </table>	【一般勘定】	95,923 億円	現預金	2,029 億円	奨学金債権	92,082 億円	第一種分	27,521 億円	第二種分	66,221 億円	貸倒引当金	△ 1,660 億円	第一種分	△ 542 億円	第二種分	△ 1,119 億円	未収財源措置予定額	1,038 億円	その他の資産	774 億円	【学資支給業務勘定】	58 億円	現預金	56 億円	その他の資産	2 億円	<table border="1"> <tr> <td>流動資産</td> <td>94,268億円 (98%)</td> </tr> <tr> <td>固定資産</td> <td>1,712億円 (2%)</td> </tr> <tr> <td>計</td> <td>95,980億円</td> </tr> </table>	流動資産	94,268億円 (98%)	固定資産	1,712億円 (2%)	計	95,980億円	<table border="1"> <tr> <td> <table border="1"> <tr> <td>【一般勘定】</td> <td>95,161 億円</td> </tr> <tr> <td> 奨学金調達財源</td> <td>94,884 億円</td> </tr> <tr> <td> 第一種分</td> <td>27,740 億円</td> </tr> <tr> <td> 一般会計借入金</td> <td>27,467 億円</td> </tr> <tr> <td> 特別会計借入金</td> <td>220 億円</td> </tr> <tr> <td> 民間借入金</td> <td>53 億円</td> </tr> <tr> <td> 第二種分</td> <td>67,145 億円</td> </tr> <tr> <td> 日本学生支援債券</td> <td>2,400 億円</td> </tr> <tr> <td> 財政融資資金借入金</td> <td>61,498 億円</td> </tr> <tr> <td> 民間借入金</td> <td>3,247 億円</td> </tr> <tr> <td> その他の負債</td> <td>277 億円</td> </tr> <tr> <td>【学資支給業務勘定】</td> <td>58 億円</td> </tr> <tr> <td> 奨学金調達財源等</td> <td>55 億円</td> </tr> <tr> <td> 預り補助金等</td> <td>55 億円</td> </tr> <tr> <td> その他の負債</td> <td>3 億円</td> </tr> </table> </td> <td> <table border="1"> <tr> <td>流動負債</td> <td>10,203億円 (10%)</td> </tr> <tr> <td>固定負債</td> <td>85,015億円 (89%)</td> </tr> <tr> <td>純資産</td> <td>762億円 (1%)</td> </tr> <tr> <td>計</td> <td>95,980億円</td> </tr> </table> </td> </tr> </table>	<table border="1"> <tr> <td>【一般勘定】</td> <td>95,161 億円</td> </tr> <tr> <td> 奨学金調達財源</td> <td>94,884 億円</td> </tr> <tr> <td> 第一種分</td> <td>27,740 億円</td> </tr> <tr> <td> 一般会計借入金</td> <td>27,467 億円</td> </tr> <tr> <td> 特別会計借入金</td> <td>220 億円</td> </tr> <tr> <td> 民間借入金</td> <td>53 億円</td> </tr> <tr> <td> 第二種分</td> <td>67,145 億円</td> </tr> <tr> <td> 日本学生支援債券</td> <td>2,400 億円</td> </tr> <tr> <td> 財政融資資金借入金</td> <td>61,498 億円</td> </tr> <tr> <td> 民間借入金</td> <td>3,247 億円</td> </tr> <tr> <td> その他の負債</td> <td>277 億円</td> </tr> <tr> <td>【学資支給業務勘定】</td> <td>58 億円</td> </tr> <tr> <td> 奨学金調達財源等</td> <td>55 億円</td> </tr> <tr> <td> 預り補助金等</td> <td>55 億円</td> </tr> <tr> <td> その他の負債</td> <td>3 億円</td> </tr> </table>	【一般勘定】	95,161 億円	奨学金調達財源	94,884 億円	第一種分	27,740 億円	一般会計借入金	27,467 億円	特別会計借入金	220 億円	民間借入金	53 億円	第二種分	67,145 億円	日本学生支援債券	2,400 億円	財政融資資金借入金	61,498 億円	民間借入金	3,247 億円	その他の負債	277 億円	【学資支給業務勘定】	58 億円	奨学金調達財源等	55 億円	預り補助金等	55 億円	その他の負債	3 億円	<table border="1"> <tr> <td>流動負債</td> <td>10,203億円 (10%)</td> </tr> <tr> <td>固定負債</td> <td>85,015億円 (89%)</td> </tr> <tr> <td>純資産</td> <td>762億円 (1%)</td> </tr> <tr> <td>計</td> <td>95,980億円</td> </tr> </table>	流動負債	10,203億円 (10%)	固定負債	85,015億円 (89%)	純資産	762億円 (1%)	計	95,980億円
【一般勘定】	95,923 億円																																																																									
現預金	2,029 億円																																																																									
奨学金債権	92,082 億円																																																																									
第一種分	27,521 億円																																																																									
第二種分	66,221 億円																																																																									
貸倒引当金	△ 1,660 億円																																																																									
第一種分	△ 542 億円																																																																									
第二種分	△ 1,119 億円																																																																									
未収財源措置予定額	1,038 億円																																																																									
その他の資産	774 億円																																																																									
【学資支給業務勘定】	58 億円																																																																									
現預金	56 億円																																																																									
その他の資産	2 億円																																																																									
流動資産	94,268億円 (98%)																																																																									
固定資産	1,712億円 (2%)																																																																									
計	95,980億円																																																																									
<table border="1"> <tr> <td>【一般勘定】</td> <td>95,161 億円</td> </tr> <tr> <td> 奨学金調達財源</td> <td>94,884 億円</td> </tr> <tr> <td> 第一種分</td> <td>27,740 億円</td> </tr> <tr> <td> 一般会計借入金</td> <td>27,467 億円</td> </tr> <tr> <td> 特別会計借入金</td> <td>220 億円</td> </tr> <tr> <td> 民間借入金</td> <td>53 億円</td> </tr> <tr> <td> 第二種分</td> <td>67,145 億円</td> </tr> <tr> <td> 日本学生支援債券</td> <td>2,400 億円</td> </tr> <tr> <td> 財政融資資金借入金</td> <td>61,498 億円</td> </tr> <tr> <td> 民間借入金</td> <td>3,247 億円</td> </tr> <tr> <td> その他の負債</td> <td>277 億円</td> </tr> <tr> <td>【学資支給業務勘定】</td> <td>58 億円</td> </tr> <tr> <td> 奨学金調達財源等</td> <td>55 億円</td> </tr> <tr> <td> 預り補助金等</td> <td>55 億円</td> </tr> <tr> <td> その他の負債</td> <td>3 億円</td> </tr> </table>	【一般勘定】	95,161 億円	奨学金調達財源	94,884 億円	第一種分	27,740 億円	一般会計借入金	27,467 億円	特別会計借入金	220 億円	民間借入金	53 億円	第二種分	67,145 億円	日本学生支援債券	2,400 億円	財政融資資金借入金	61,498 億円	民間借入金	3,247 億円	その他の負債	277 億円	【学資支給業務勘定】	58 億円	奨学金調達財源等	55 億円	預り補助金等	55 億円	その他の負債	3 億円	<table border="1"> <tr> <td>流動負債</td> <td>10,203億円 (10%)</td> </tr> <tr> <td>固定負債</td> <td>85,015億円 (89%)</td> </tr> <tr> <td>純資産</td> <td>762億円 (1%)</td> </tr> <tr> <td>計</td> <td>95,980億円</td> </tr> </table>	流動負債	10,203億円 (10%)	固定負債	85,015億円 (89%)	純資産	762億円 (1%)	計	95,980億円																																			
【一般勘定】	95,161 億円																																																																									
奨学金調達財源	94,884 億円																																																																									
第一種分	27,740 億円																																																																									
一般会計借入金	27,467 億円																																																																									
特別会計借入金	220 億円																																																																									
民間借入金	53 億円																																																																									
第二種分	67,145 億円																																																																									
日本学生支援債券	2,400 億円																																																																									
財政融資資金借入金	61,498 億円																																																																									
民間借入金	3,247 億円																																																																									
その他の負債	277 億円																																																																									
【学資支給業務勘定】	58 億円																																																																									
奨学金調達財源等	55 億円																																																																									
預り補助金等	55 億円																																																																									
その他の負債	3 億円																																																																									
流動負債	10,203億円 (10%)																																																																									
固定負債	85,015億円 (89%)																																																																									
純資産	762億円 (1%)																																																																									
計	95,980億円																																																																									

3-2. 奨学金事業の損益状況

奨学金事業

事業費用：723億円(対前年度 △30億円)

＜うち、学資支給業務勘定 13億円＞

学資貸与金の財源である借入金に係る支払利息の減及び返還免除損の減等による。

事業収益：759億円(対前年度 △36億円)

＜うち、学資支給業務勘定 13億円＞

第二種学資貸与金に係る学資金利息の減及び財源措置予定額収益の減等による。

事業利益：36億円(対前年度 △6億円)

＜うち、学資支給業務勘定 -1億円＞

上記により、36億円の事業利益を計上。

臨時損益：22億円(対前年度 +3億円)

＜うち、学資支給業務勘定 -1億円＞

返還金の回収促進等による貸倒引当金戻入益を計上。



当期総利益：58億円(対前年度 △3億円)

＜うち、学資支給業務勘定 -1億円＞

機構設立前に貸与した学資金に係る貸倒引当金の要引当額が減少したことによる利益55億円等により、58億円を当期総利益として計上。

(単位：億円)

区分	28年度	29年度	増減
【事業費用】	753	723	△ 30
学資金貸与業務費	753	709	△ 43
支払利息	328	305	△ 24
返還免除損	333	298	△ 35
その他費用	91	106	15
学資金支給業務費	-	13	13
【事業収益】	795	759	△ 36
運営費交付金収益	40	48	9
学資金利息	374	350	△ 24
延滞金収入	40	41	0
国庫補助金収益	4	25	21
政府補給金収益	87	133	46
財源措置予定額収益	239	151	△ 88
その他収益	8	9	1
財務収益	2	2	△ 0
事業損益	42	36	△ 6
臨時損益	18	22	3
当期総利益	61	58	△ 3

【参考】貸倒引当金の繰入等

債権別	機構設立前の貸与分	機構設立後の貸与分	計
第一種学資貸与金	△ 30億円 (貸倒引当金繰入額)	+3億円 (貸倒引当金繰入額)	△ 27億円
第二種学資貸与金	△ 25億円 (貸倒引当金繰入額)	+30億円 (貸倒引当金繰入額)	+5億円
計	△ 55億円	+33億円	△ 22億円

当期利益

機構設立前に貸与した学資金に係る貸倒引当金については、機構設立時に国から補填済み

貸倒繰入額から運用利息等を控除した額を未収財源措置予定額として計上

機構設立後に貸与した学資金に係る貸倒引当金に対して、適正に債権管理を行った結果生じたものは、国からの財源措置が中期計画に規定

臨時利益

3-3. 留学生支援事業の損益状況

留学生支援事業

事業費用：162億円(対前年度 △ 4億円)

留学生に係る奨学金等事業規模の減等による。

事業収益：163億円(対前年度 △ 4億円)

上記事業規模の減による国庫補助金収益の減による。

事業利益：1億円(対前年度 ± 0億円)

上記により、1億円の事業利益を計上。



当期総利益：1億円(対前年度 ± 0億円)

上記要因により、1億円を当期総利益として計上。

(単位：億円)

区分	28年度	29年度	増減
【事業費用】	166	162	△ 4
留学生学資金支給業務費	138	131	△ 7
留学生寄宿舍運営・助成業務費	9	10	1
留学試験業務費	5	6	1
日本語予備教育業務費	6	6	0
留学生交流推進業務費	7	8	1
【事業収益】	167	163	△ 4
運営費交付金収益	50	52	2
留学生宿舍収入	6	6	△ 0
日本語学校収入	3	3	△ 0
日本留学試験検定料収入	5	5	1
国庫補助金収益	83	74	△ 9
寄附金収益	18	19	2
その他事業収益	3	3	0
事業損益	1	1	0
臨時損益	0	△ 0	△ 0
当期総損益	1	1	0

3-4. 学生生活支援事業の損益状況

学生生活支援事業

事業費用： 3億円(対前年度 ± 0億円)

研修・情報提供業務費の増による。

事業収益： 3億円(対前年度 ± 0億円)

運営費交付金収益及びその他収益の増による。

事業利益： 0.1億円(対前年度 △0.01億円)

上記により、0.1億円を事業利益として計上。



当期総利益： 0.1億円(対前年度 △0.01億円)

上記要因により、0.1億円を当期総利益として計上。

(単位：億円)

区分	28年度	29年度	増減
【事業費用】	2.7	2.9	0.1
研修・情報提供業務費	1.4	1.8	0.3
修学環境等調査研究業務費	1.3	1.1	△ 0.2
【事業収益】	2.9	3.0	0.1
運営費交付金収益	2.8	3.0	0.1
国庫補助金収益	-	-	-
その他収益	0.0	0.0	0.0
事業損益	0.2	0.1	△ 0.0
臨時損益	-	-	-
当期総利益	0.2	0.1	△ 0.01

4. キャッシュ・フローの状況

業務活動によるキャッシュ・フロー： 303億円(対前年度 +153億円)

返還金の回収促進に伴う学資金の回収の増等による
資金の増。

投資活動によるキャッシュ・フロー： 120億円(対前年度 +114億円)

有価証券の取得による支出の減等による資金の増。

財務活動によるキャッシュ・フロー： △ 7億円(対前年度 + 1億円)

リース債務の返済の平準化及びその他支出の減による
資金の増。

資金増加額 : 416億円(対前年度 +268億円)

上記により、前年度から416億円の資金の増。



資金期末残高： 2,084億円(対前年度 +416億円)

(単位：億円)

区分	28年度	29年度	増減
I 業務活動によるキャッシュ・フロー	150	303	153
人件費支出	△ 44	△ 45	△ 1
学貸与金の貸付による支出	△ 10,465	△ 10,156	309
学貸与金の支給による支出	-	△ 13	△ 13
借入金の返済等による支出	△ 54,976	△ 55,289	△ 313
補助金等収入	299	380	81
学貸与金の回収による収入	7,566	7,900	334
借入等による収入	57,885	57,638	△ 247
自己収入等	454	432	△ 22
その他収入・支出	△ 570	△ 545	25
II 投資活動によるキャッシュ・フロー	7	120	114
有価証券の取得による支出	△ 281	△ 164	117
有価証券の償還による収入	310	310	-
その他収入・支出	△ 22	△ 26	△ 3
III 財務活動によるキャッシュ・フロー	△ 7	△ 7	1
リース債務の返済による支出	△ 7	△ 7	0
その他支出	△ 1	-	1
IV 資金に係る換算差額	-	-	-
V 資金増加額	149	416	268
VI 資金期首残高	1,519	1,668	149
VII 資金期末残高	1,668	2,084	416

5. 行政サービス実施コストの状況

業務費用 : 461億円(対前年度 △12億円)
支払利息の減等による減。

損益外減価償却相当額 : 9億円(対前年度 ±0億円)
独立行政法人会計基準第87に規定する特定の償却資産に係る減価。

損益外減損損失相当額 : 5億円(対前年度 +5億円)
国際交流会館の譲渡に係る固定資産の減損。

損益外除売却差額相当額 : 4億円(対前年度 ±0億円)
国際交流会館の譲渡に伴う固定資産の取得価格と損益外減価償却累計額等の差額。

引当外賞与見積額 : 0億円(対前年度 ±0億円)

引当外退職給付増加見積額: △74億円(対前年度 △78億円)
厚生年金基金代行部分の過去分返上に伴う見積額の減。

機会費用 : 43億円(対前年度 △8億円)
無利子融資取引の減等による減。



行政サービス実施コスト: 448億円(対前年度 △94億円)

(単位:億円)

区分	28年度	29年度	増減
I 業務費用	473	461	△ 12
損益計算書上の費用	945	913	△ 32
(控除)自己収入等	△ 471	△ 451	20
II 損益外減価償却相当額	9	9	△ 0
III 損益外減損損失相当額	0	5	5
IV 損益外除売却差額相当額	4	4	△ 0
V 引当外賞与見積額	0	0	0
VI 引当外退職給付増加見積額	4	△ 74	△ 78
VII 機会費用	51	43	△ 8
VIII (控除)国庫納付額	△ 0	-	0
IX 行政サービス実施コスト	542	448	△ 94

(参考1)学資支給業務勘定における資産等の状況

資産・負債・純資産の状況

資産合計: 58億円

現預金及び無形固定資産(ソフトウェア)

負債合計: 58億円

預り補助金、預り寄附金 等

純資産合計: - 億円

損益の状況

事業費用: 13億円

奨学金給付及び事務経費

事業収益: 13億円

学資支給基金補助金収益 等

事業利益: - 億円

当期総利益 : - 億円

(単位:億円)

区分	29年度
【資産の部】	
I 流動資産	56
現金及び預金	56
II 固定資産	2
無形固定資産	2
資産合計	58
【負債の部】	
I 流動負債	14
預り補助金等	13
未払金	1
II 固定負債	44
資産見返補助金等	2
長期預り補助金等	41
長期預り寄附金	0
負債合計	58
【純資産の部】	
I 資本金	-
II 資本剰余金	-
III 利益剰余金	-
純資産合計	-

(単位:億円)

区分	29年度
【経常費用】	13
学資金支給業務費	13
【経常収益】	13
学資支給基金補助金収益	13
資産見返補助金等戻入	0
経常利益	-
臨時損益	-
当期総利益	-

キャッシュ・フローの状況

業務活動によるキャッシュ・フロー： 58億円

投資活動によるキャッシュ・フロー： △2億円

財務活動によるキャッシュ・フロー： - 億円

資金増加額 : 56 億円



資金期末残高 : 56億円

行政サービス実施コストの状況

業務費用 : 13億円

引当外賞与見積額 : 0.04億円



行政サービス実施コスト : 14億円

(単位:億円)

区分	29年度
I 業務活動によるキャッシュ・フロー	58
学資支給金の支給による支出	△ 13
その他の業務支出	△ 0
国庫補助金収入	70
寄附金収入	0
その他利息の受取額	0
II 投資活動によるキャッシュ・フロー	△ 2
無形固定資産の取得による支出	△ 2
III 財務活動によるキャッシュ・フロー	-
IV 資金に係る換算差額	-
V 資金増加額	56
VI 資金期首残高	-
VII 資金期末残高	56

(単位:億円)

区分	29年度
I 業務費用	13
損益計算書上の費用	13
II 損益外減価償却相当額	-
III 損益外減損損失相当額	-
IV 損益外除売却差額相当額	-
V 引当外賞与見積額	0
VI 引当外退職給付増加見積額	-
VII 機会費用	-
VIII (控除)国庫納付額	-
IX 行政サービス実施コスト	14

(参考2) 貸借対照表・損益計算書(図)

平成29年度貸借対照表【法人単位】

資産		95,980 億円	負債		95,218 億円
現預金		2,084 億円	奨学金調達財源		94,885 億円
奨学金債権		92,082 億円	第一種学資金調達財源		27,740 億円
第一種学資金		27,521 億円	一般会計借入金		27,467 億円
機構設立前の貸与分		2,150 億円	特別会計借入金		220 億円
機構設立後の貸与分		25,372 億円	民間借入金		53 億円
第二種学資金		66,221 億円	第二種学資金調達財源		67,145 億円
機構設立前の貸与分		1,321 億円	日本学生支援債券		2,400 億円
機構設立後の貸与分		64,901 億円	財政融資資金借入金		61,498 億円
貸倒引当金		△ 1,660 億円	民間借入金		3,247 億円
第一種学資金分		△ 542 億円	その他の負債		334 億円
第二種学資金分		△ 1,119 億円	純資産		762 億円
未収財源措置予定額		1,038 億円	資本金		1 億円
その他の資産		775 億円	資本剰余金		330 億円
			利益剰余金		430 億円
			当期末処分利益		60 億円

<平成29年度貸借対照表（一般勘定）>

資産		負債	
	95,923 億円		95,161 億円
現預金	2,029 億円	奨学金調達財源	94,885 億円
奨学金債権	92,082 億円	第一種学資金調達財源	27,740 億円
第一種学資金	27,521 億円	一般会計借入金	27,467 億円
機構設立前の貸与分	2,150 億円	特別会計借入金	220 億円
機構設立後の貸与分	25,372 億円	民間借入金	53 億円
第二種学資金	66,221 億円	第二種学資金調達財源	67,145 億円
機構設立前の貸与分	1,321 億円	日本学生支援債券	2,400 億円
機構設立後の貸与分	64,901 億円	財政融資資金借入金	61,498 億円
貸倒引当金	△ 1,660 億円	民間借入金	3,247 億円
第一種学資金分	△ 542 億円	その他の負債	277 億円
第二種学資金分	△ 1,119 億円	純資産	762 億円
未収財源措置予定額	1,038 億円	資本金	1 億円
その他の資産	774 億円	資本剰余金	330 億円
		利益剰余金	430 億円
		当期末処分利益	60 億円

<平成29年度貸借対照表（学資支給業務勘定）>

資産		負債	
	58 億円		58 億円
現預金	56 億円	その他の負債	58 億円
その他の資産	2 億円	純資産	- 億円

平成29年度損益計算書【法人単位】

費用 913億円	
学資金貸与業務費	709 億円
支払利息	305 億円
うち債券利息	1 億円
うち財政融資資金借入金利息	304 億円
うち民間借入金利息	0.04 億円
返還免除損	298 億円
その他学資金貸与業務費	106 億円
学資金支給業務費	13 億円
留学生支援業務費	162 億円
文部科学省外国人留学生等学習奨励費	38 億円
留学生交流支援事業費補助金経費	74 億円
その他留学生支援事業費	50 億円
学生生活支援業務費	3 億円
一般管理費	25 億円
臨時損失	0.1 億円
当期利益 60億円	
当期総利益	60 億円
貸倒引当金戻入益	55 億円
運営費交付金対象事業の効率化	3 億円
その他利益等	2 億円

収益 972億円	
財源措置予定額収益	151 億円
学資金貸与金利息	350 億円
政府補給金収益	133 億円
延滞金収入	41 億円
国庫補助金収益	99 億円
学資金貸与業務費対応分	12 億円
学資金支給業務費対応分	13 億円
留学生支援業務費対応分	74 億円
運営費交付金収益	127 億円
学資金貸与業務費対応分	48 億円
留学生支援業務費対応分	52 億円
学生生活支援業務費対応分	3 億円
一般管理費対応分	24 億円
その他事業収入等	50 億円
臨時利益(貸倒引当金戻入分)	22 億円

＜平成29年度損益計算書（一般勘定）＞

費用 899億円	
学資金貸与業務費	709 億円
支払利息	305 億円
うち債券利息	1 億円
うち財政融資資金借入金利息	304 億円
うち民間借入金利息	0.04 億円
返還免除損	298 億円
その他学資金貸与業務費	106 億円
留学生支援業務費	162 億円
文部科学省外国人留学生等学習奨励費	38 億円
留学生交流支援事業費補助金経費	74 億円
その他留学生支援事業費	50 億円
学生生活支援業務費	3 億円
一般管理費	25 億円
臨時損失	0.1 億円
当期利益 60億円	
当期総利益	60 億円
貸倒引当金戻入益	55 億円
運営費交付金対象事業の効率化	3 億円
その他利益等	2 億円

収益 959億円	
財源措置予定額収益	151 億円
学資金貸与金利息	350 億円
政府補給金収益	133 億円
延滞金収入	41 億円
国庫補助金収益	86 億円
学資金貸与業務費対応分	12 億円
留学生支援業務費対応分	74 億円
運営費交付金収益	127 億円
学資金貸与業務費対応分	48 億円
留学生支援業務費対応分	52 億円
学生生活支援業務費対応分	3 億円
一般管理費対応分	24 億円
その他事業収入等	50 億円
臨時利益(貸倒引当金戻入分)	22 億円

＜平成29年度損益計算書（学資支給業務勘定）＞

費用 13億円	
学資金支給業務費	13 億円
当期利益 -億円	

収益 13億円	
国庫補助金収益	13 億円
資産見返補助金戻入	0.03 億円