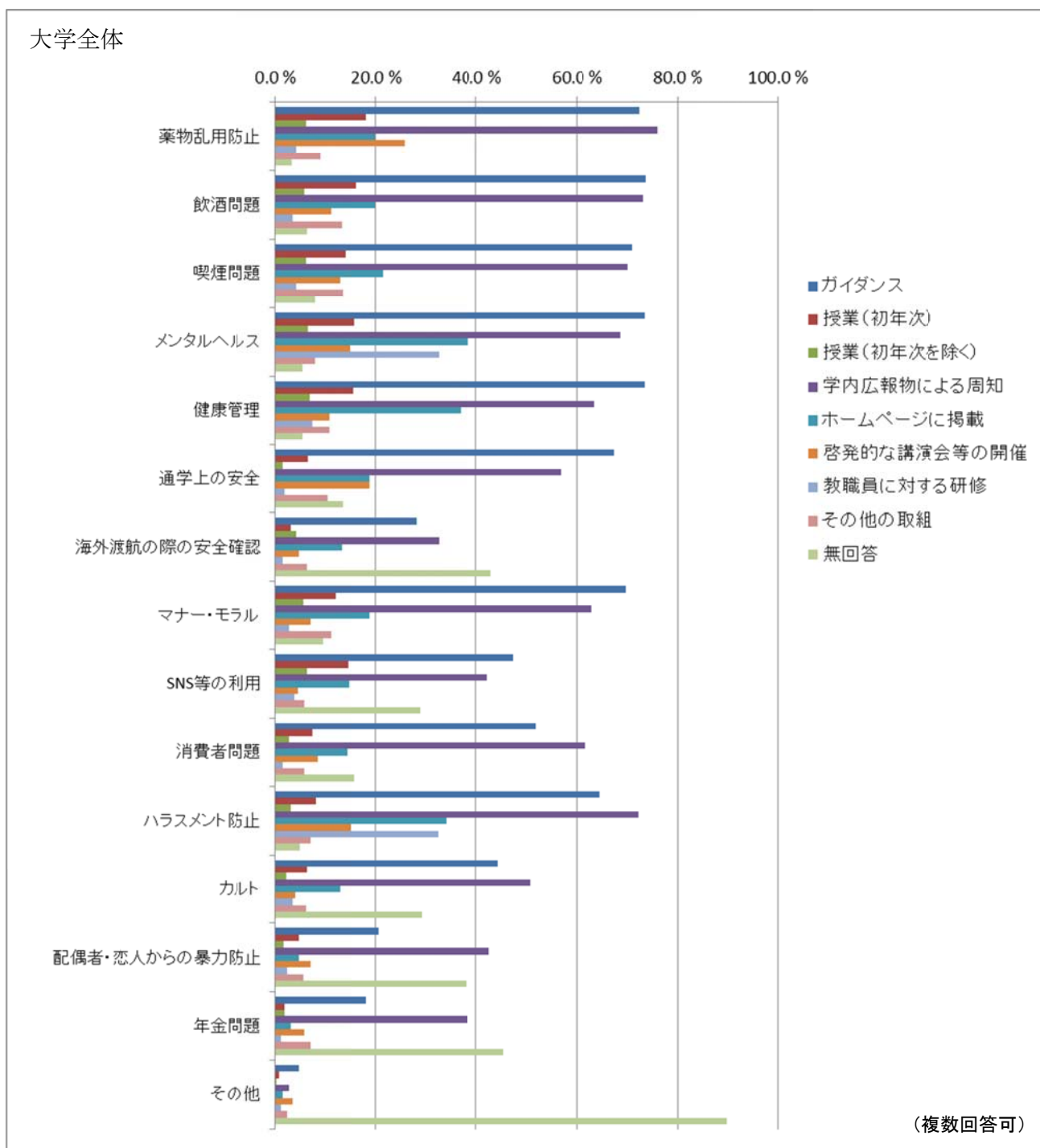


IV 生活支援

学生に対する事件・事故の防止等に関する指導・啓発の実施

大学全体では「ガイダンス」、「学内広報物による周知」が指導・啓発の実施において大半を占めている。また、「メンタルヘルス」、「健康管理」、「ハラスメント防止」では「ホームページに掲載」も高かった。



		平成25年度(実施している取組項目をすべて選択)								平成22年度(実施している取組項目をすべて選択)								
		ガイダンス	授業(初年次)	授業(初年次を除く)	学内広報物による周知	ホームページに掲載	啓発的な講演会等の開催	教職員に対する研修	その他の取組	無回答	入学時におけるガイダンス	授業	学内広報物による周知	ホームページに掲載	啓発的な講演会等の開催	教職員に対する研修	その他	
薬物乱用防止	大学全体	72.4	18.1	6.0	75.9	19.9	25.8	4.2	8.9	3.2	81.8	18.3	80.5	22.3	35.8	8.8	10.6	
	大学	国立	80.0	30.6	11.8	89.4	45.9	27.1	8.2	7.1	0.0	88.1	28.6	91.7	42.9	40.5	9.5	14.3
		公立	71.4	10.4	2.6	66.2	10.4	15.6	1.3	10.4	5.2	76.6	13.0	83.1	20.8	27.3	5.2	10.4
		私立	71.4	17.3	5.5	75.2	17.3	27.0	4.0	9.0	3.5	81.6	17.5	78.4	19.4	36.2	9.2	10.1
	短期大学	65.0	13.1	4.6	69.6	4.9	22.8	4.6	6.7	5.5	71.6	16.9	69.7	8.4	29.2	5.9	8.7	
高等専門学校	14.8	11.1	9.3	40.7	0.0	61.1	0.0	7.4	7.4	15.1	28.3	45.3	0.0	86.8	7.5	3.8		
飲酒問題	大学全体	73.7	16.2	5.7	73.2	19.9	11.0	3.5	13.1	6.2	74.1	12.4	68.6	16.0	9.1	2.9	10.6	
	大学	国立	87.1	34.1	12.9	94.1	51.8	24.7	10.6	24.7	0.0	77.4	22.6	86.9	38.1	9.5	6.0	14.3
		公立	79.2	10.4	1.3	63.6	13.0	5.2	1.3	10.4	7.8	70.1	7.8	63.6	13.0	2.6	1.3	7.8
		私立	71.1	14.4	5.2	71.4	16.1	9.7	2.8	11.8	6.9	74.2	11.5	66.6	13.1	9.9	2.7	10.4
	短期大学	60.5	12.5	4.3	55.9	4.6	5.2	0.9	7.6	13.4	64.3	11.8	51.1	4.5	5.6	2.2	8.1	
高等専門学校	27.8	16.7	9.3	33.3	0.0	13.0	0.0	7.4	31.5	45.3	24.5	26.4	1.9	18.9	0.0	5.7		
喫煙問題	大学全体	71.0	13.9	6.0	70.2	21.5	12.9	4.1	13.3	7.8	72.4	15.5	73.5	20.5	12.9	3.6	10.0	
	大学	国立	63.5	25.9	11.8	78.8	47.1	15.3	14.1	7.1	7.1	57.1	22.6	72.6	36.9	10.7	7.1	7.1
		公立	61.0	3.9	3.9	54.5	9.1	1.3	0.0	6.5	20.8	57.1	7.8	61.0	11.7	9.1	2.6	9.1
		私立	73.5	13.5	5.4	71.1	19.4	14.0	3.1	15.1	6.2	76.7	15.5	75.3	19.3	13.8	3.2	10.6
	短期大学	71.1	14.3	7.0	63.2	4.6	10.9	2.7	10.3	7.6	77.0	18.5	65.2	8.1	14.0	2.0	7.6	
高等専門学校	29.6	16.7	11.1	33.3	0.0	29.6	0.0	3.7	20.4	49.1	26.4	34.0	1.9	41.5	0.0	7.5		
メンタルヘルス	大学全体	73.5	15.8	6.5	68.7	38.6	14.7	32.5	7.8	5.4	70.2	12.8	60.2	28.2	13.8	26.3	6.1	
	大学	国立	83.5	40.0	20.0	83.5	70.6	38.8	64.7	8.2	2.4	85.7	29.8	77.4	57.1	31.0	53.6	7.1
		公立	81.8	7.8	0.0	66.2	33.8	11.7	24.7	10.4	1.3	75.3	6.5	63.6	31.2	11.7	23.4	2.6
		私立	70.9	13.3	5.4	66.9	34.5	11.6	28.8	7.5	6.4	67.1	11.1	57.2	23.5	11.5	22.6	6.4
	短期大学	69.3	10.9	4.6	50.5	19.1	8.2	20.7	7.3	9.4	63.5	10.4	43.8	11.0	7.0	15.4	6.5	
高等専門学校	44.4	16.7	13.0	57.4	27.8	53.7	50.0	9.3	1.9	54.7	18.9	43.4	17.0	39.6	50.9	7.5		
健康管理	大学全体	73.5	15.7	6.8	63.6	36.7	10.7	7.4	10.7	5.3	71.3	15.5	62.9	27.9	9.1	6.9	7.3	
	大学	国立	82.4	38.8	21.2	77.6	72.9	18.8	16.5	12.9	1.2	83.3	31.0	73.8	59.5	17.9	16.7	8.3
		公立	83.1	6.5	1.3	62.3	28.6	10.4	5.2	10.4	3.9	71.4	13.0	67.5	27.3	6.5	0.0	3.9
		私立	70.9	13.5	5.4	61.7	32.4	9.5	6.4	10.4	6.1	69.4	13.6	60.6	23.3	8.1	6.4	7.6
	短期大学	69.3	14.9	5.8	52.6	15.5	8.5	4.3	7.9	7.9	68.3	17.7	50.0	10.4	9.6	5.3	5.6	
高等専門学校	31.5	14.8	13.0	50.0	9.3	18.5	13.0	9.3	20.4	37.7	20.8	43.4	3.8	18.9	3.8	7.5		
通学上の安全(※1)	大学全体	67.4	6.5	1.4	56.8	18.8	18.9	1.8	10.3	13.4	65.9	4.8	58.2	12.8	25.9	2.5	9.9	
	大学	国立	56.5	8.2	1.2	65.9	41.2	21.2	4.7	18.8	20.0	64.3	7.1	77.4	32.1	22.6	4.8	7.1
		公立	70.1	1.3	1.3	53.2	10.4	16.9	1.3	9.1	11.7	63.6	1.3	57.1	6.5	19.5	0.0	7.8
		私立	68.6	6.9	1.4	56.0	16.6	18.9	1.4	9.2	12.7	66.4	4.9	55.5	10.8	27.2	2.5	10.6
	短期大学	73.3	6.7	2.1	48.9	7.0	14.9	0.3	6.7	10.6	64.9	4.8	48.0	4.8	20.2	2.0	8.7	
高等専門学校	44.4	9.3	13.0	37.0	1.9	57.4	1.9	14.8	0.0	41.5	13.2	41.5	3.8	83.0	3.8	15.1		
海外渡航の際の安全確認(※2)	大学全体	28.0	3.0	4.1	32.6	13.1	4.7	1.4	6.2	43.0	14.3	6.6	32.2	13.6	4.0	1.4	11.3	
	大学	国立	34.1	8.2	4.7	51.8	36.5	10.6	2.4	7.1	25.9	14.3	8.3	48.8	33.3	4.8	2.4	13.1
		公立	27.3	0.0	3.9	32.5	6.5	5.2	0.0	9.1	45.5	7.8	1.3	27.3	10.4	0.0	0.0	9.1
		私立	27.2	2.6	4.0	29.8	10.6	3.8	1.4	5.7	45.2	15.2	7.1	30.4	11.1	4.4	1.4	11.3
	短期大学	17.0	3.0	2.7	21.6	4.3	0.6	0.9	4.9	59.3	12.1	7.6	22.2	3.7	2.5	0.8	10.1	
高等専門学校	9.3	0.0	0.0	14.8	0.0	0.0	0.0	7.4	68.5	1.9	3.8	7.5	1.9	1.9	1.9	11.3		
マナー・モラル(※3)	大学全体	69.8	11.9	5.5	63.1	18.8	6.9	2.7	11.1	9.5	61.9	14.7	52.4	12.4	8.0	3.3	6.3	
	大学	国立	60.0	11.8	2.4	69.4	37.6	12.9	7.1	14.1	11.8	42.9	6.0	52.4	14.3	9.5	6.0	4.8
		公立	61.0	2.6	2.6	48.1	5.2	3.9	0.0	7.8	18.2	37.7	5.2	29.9	5.2	1.3	1.3	2.6
		私立	72.4	13.2	6.4	64.1	17.9	6.4	2.4	11.1	8.0	68.0	17.3	55.5	13.1	8.7	3.2	7.1
	短期大学	72.3	20.7	11.9	51.4	5.8	7.3	2.1	8.8	8.8	64.9	32.3	42.1	5.1	11.5	2.5	6.5	
高等専門学校	44.4	14.8	14.8	31.5	1.9	18.5	1.9	11.1	20.4	28.3	11.3	22.6	3.8	13.2	0.0	13.2		
SNS等の利用	大学全体	47.5	14.5	6.2	42.2	14.6	4.5	3.7	5.8	28.7								
	大学	国立	44.7	22.4	8.2	47.1	29.4	4.7	7.1	7.1	25.9							
		公立	40.3	5.2	0.0	28.6	3.9	5.2	1.3	2.6	42.9							
		私立	48.9	14.6	6.8	43.3	13.9	4.3	3.5	6.1	27.2							
	短期大学	42.6	15.5	6.7	33.1	4.9	4.6	2.7	5.8	35.3								
高等専門学校	29.6	22.2	18.5	22.2	0.0	38.9	5.6	9.3	16.7									
消費者問題	大学全体	51.8	7.4	2.7	61.8	14.2	8.4	1.4	5.7	15.8	61.1	9.4	62.0	13.3	11.0	1.2	7.8	
	大学	国立	58.8	14.1	5.9	76.5	32.9	9.4	3.5	5.9	9.4	66.7	14.3	77.4	31.0	14.3	2.4	14.3
		公立	51.9	1.3	0.0	48.1	5.2	14.3	0.0	3.9	20.8	54.5	5.2	59.7	7.8	6.5	0.0	3.9
		私立	50.8	7.3	2.6	61.5	12.7	7.5	1.2	5.9	16.1	61.1	9.2	60.1	11.5	11.1	1.2	7.4
	短期大学	45.6	9.7	3.3	50.5	4.0	10.6	1.8	4.6	17.6	49.2	13.5	49.7	4.2	11.5	1.1	6.5	
高等専門学校	9.3	1.9	7.4	27.8	0.0	27.8	0.0	1.9	42.6	5.7	11.3	30.2	0.0	37.7	1.9	5.7		

		平成25年度(実施している取組項目をすべて選択)									平成22年度(実施している取組項目をすべて選択)							
		ガイダンス	授業(初年次)	授業(初年次を除く)	学内広報物による周知	ホームページに掲載	啓発的な講演会等の開催	教職員に対する研修	その他の取組	無回答	入学時におけるガイダンス	授業	学内広報物による周知	ホームページに掲載	啓発的な講演会等の開催	教職員に対する研修	その他	
ハラスメント防止(※4)	大学全体	64.7	8.1	3.0	72.3	34.0	14.9	32.3	7.0	4.9	62.0	6.9	68.6	29.6	12.9	27.2	6.9	
	大学	国立	69.4	16.5	4.7	85.9	76.5	31.8	45.9	7.1	2.4	60.7	10.7	82.1	65.5	25.0	42.9	11.9
		公立	66.2	1.3	0.0	66.2	29.9	15.6	32.5	6.5	6.5	57.1	3.9	63.6	23.4	11.7	28.6	3.9
		私立	63.8	7.8	3.1	71.1	28.2	12.3	30.3	7.1	5.0	62.9	6.7	67.3	25.1	11.3	24.7	6.5
	短期大学	60.2	6.1	2.1	54.7	12.8	8.5	23.4	7.0	12.8	54.5	7.3	53.1	9.6	7.6	21.6	7.0	
高等専門学校	22.2	3.7	5.6	38.9	14.8	16.7	40.7	1.9	20.4	7.5	3.8	32.1	7.5	24.5	24.5	3.8		
カルト	大学全体	44.4	6.2	2.2	50.7	12.9	3.9	3.4	6.0	29.1	42.9	4.0	43.7	11.0	3.4	2.1	5.0	
	大学	国立	62.4	15.3	7.1	81.2	40.0	8.2	9.4	9.4	2.4	60.7	10.7	78.6	31.0	8.3	6.0	9.5
		公立	35.1	1.3	0.0	41.6	3.9	2.6	0.0	5.2	37.7	29.9	1.3	36.4	6.5	1.3	1.3	1.3
		私立	43.0	5.5	1.7	47.5	10.1	3.5	2.9	5.5	31.9	42.0	3.4	39.6	8.7	3.0	1.6	4.8
	短期大学	33.1	4.3	0.9	32.2	3.0	1.8	1.5	3.0	46.8	28.4	3.7	24.7	3.1	2.8	1.1	3.7	
高等専門学校	3.7	0.0	0.0	9.3	0.0	0.0	0.0	1.9	87.0	3.8	0.0	5.7	0.0	1.9	0.0	3.8		
配偶者・恋人からの暴力防止	大学全体	20.7	4.7	1.6	42.6	4.6	7.0	2.3	5.5	37.9	21.6	4.4	36.5	3.6	6.9	3.3	4.5	
	大学	国立	16.5	5.9	3.5	47.1	8.2	9.4	5.9	2.4	38.8	14.3	6.0	38.1	6.0	9.5	4.8	3.6
		公立	22.1	3.9	0.0	33.8	0.0	9.1	1.3	5.2	40.3	32.5	2.6	36.4	3.9	6.5	1.3	3.9
		私立	21.1	4.7	1.6	43.2	4.7	6.4	1.9	6.1	37.4	21.2	4.4	36.2	3.2	6.5	3.4	4.8
	短期大学	23.7	7.0	2.7	34.7	1.5	9.1	2.1	4.6	39.5	19.9	8.4	31.2	1.4	7.6	1.7	5.6	
高等専門学校	0.0	0.0	3.7	22.2	0.0	25.9	1.9	1.9	55.6	0.0	0.0	18.9	1.9	15.1	0.0	3.8		
年金問題(※5)	大学全体	18.1	1.8	1.8	38.4	3.0	5.8	1.1	6.9	45.5	18.6	4.7	37.3	4.0	3.4	1.1	5.1	
	大学	国立	18.8	1.2	2.4	54.1	14.1	3.5	2.4	7.1	35.3	15.5	1.2	47.6	20.2	7.1	1.2	2.4
		公立	19.5	0.0	0.0	39.0	0.0	2.6	0.0	7.8	46.8	20.8	2.6	33.8	0.0	0.0	0.0	3.9
		私立	17.9	2.1	1.9	36.0	1.7	6.6	1.0	6.8	46.8	18.7	5.5	36.2	2.1	3.4	1.2	5.7
	短期大学	16.7	2.4	1.8	31.3	0.6	7.0	0.6	3.3	51.7	14.0	7.3	32.3	0.8	2.0	0.8	5.6	
高等専門学校	3.7	0.0	5.6	18.5	1.9	11.1	0.0	3.7	59.3	0.0	1.9	26.4	1.9	5.7	1.9	5.7		
その他	大学全体	4.7	0.8	0.1	2.7	1.4	3.5	1.2	2.3	90.0								
	大学	国立	10.6	3.5	0.0	4.7	3.5	7.1	2.4	5.9								80.0
		公立	2.6	0.0	0.0	1.3	0.0	3.9	1.3	0.0								94.8
		私立	4.2	0.5	0.2	2.6	1.2	2.9	1.0	2.1								90.8
	短期大学	2.7	0.3	0.3	1.8	0.0	2.1	0.6	1.8	92.7								
高等専門学校	0.0	0.0	0.0	0.0	0.0	7.4	0.0	0.0	92.6									

※1.平成 25 年度「通学上の安全」・平成 22 年度「交通安全」

2.平成 25 年度「海外渡航の際の安全確認」・平成 22 年度「海外渡航の際の身辺の安全確認」

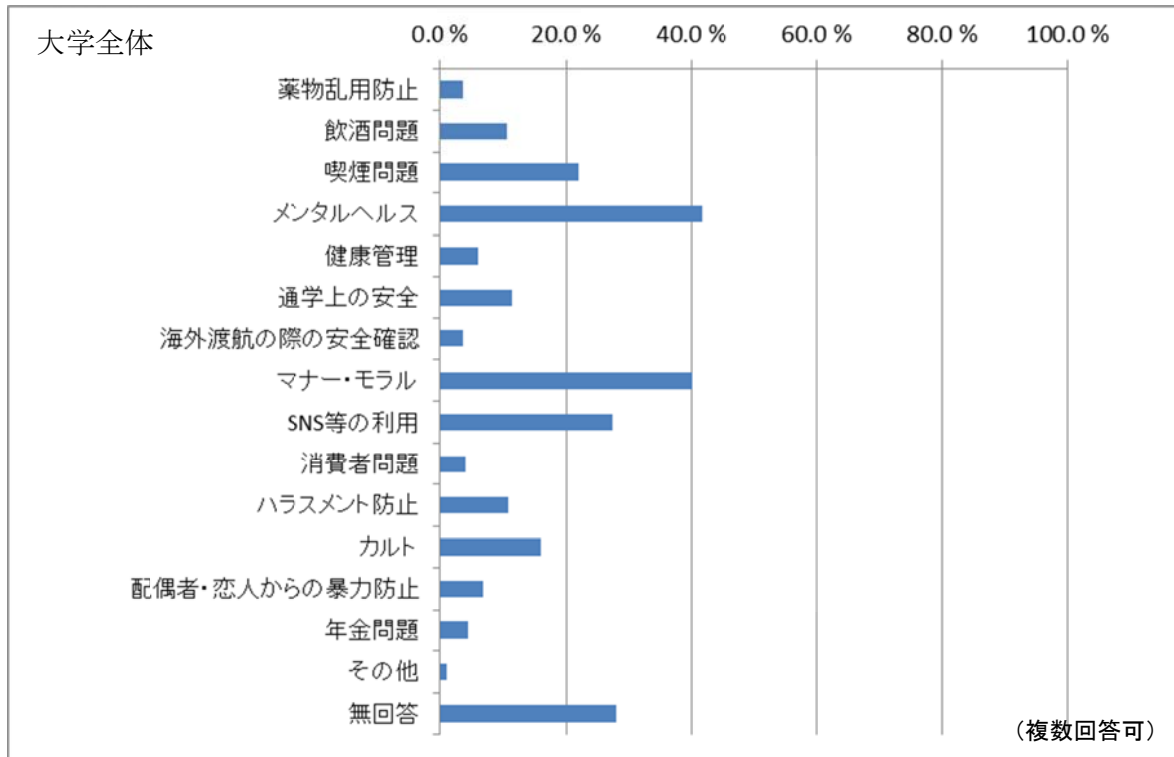
3.平成 25 年度「マナー・モラル」・平成 22 年度「マナー」

4.平成 25 年度「ハラスメント防止」・平成 22 年度「セクハラ防止」

5.平成 25 年度「年金問題」・平成 22 年度「年金制度」

学生に対する事件・事故の防止等に関する対応が困難な事項

大学全体では「メンタルヘルス」が41.8%で最も高く、次に「マナー・モラル」が40.1%、「SNS等の利用」が27.5%の順となっている。

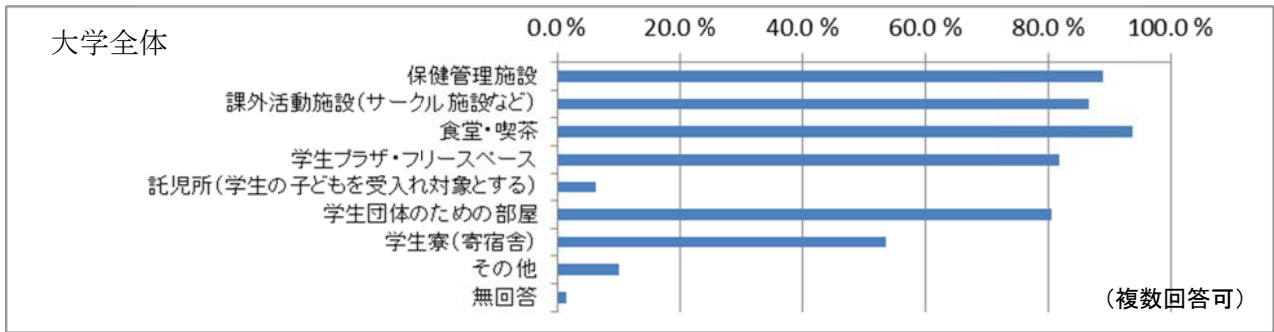


【今回(平成25年度)調査】

	薬物乱用防止	飲酒問題	喫煙問題	メンタルヘルス	健康管理	通学上の安全	海外渡航の際の安全確認	マナー・モラル	SNS等の利用	消費者問題	ハラスメント防止	カルト	配偶者・恋人からの暴力防止	年金問題	その他	無回答	
大学全体	3.8	10.7	21.9	41.8	6.2	11.5	3.7	40.1	27.5	4.1	10.8	16.1	6.9	4.5	1.2	28.0	
大学	国立	2.4	36.5	11.8	54.1	5.9	9.4	4.7	41.2	15.3	3.5	20.0	30.6	5.9	3.5	1.2	16.5
	公立	3.9	9.1	5.2	44.2	16.9	19.5	2.6	24.7	19.5	2.6	10.4	15.6	5.2	6.5	2.6	36.4
	私立	4.0	7.1	25.6	39.7	4.9	10.7	3.6	41.9	30.3	4.3	9.5	14.0	7.3	4.3	1.0	28.6
短期大学	2.1	3.0	21.6	40.7	9.4	11.9	5.8	38.3	28.9	3.3	6.4	5.8	10.0	4.9	0.6	35.0	
高等専門学校	3.7	9.3	13.0	50.0	7.4	22.2	5.6	31.5	42.6	1.9	5.6	3.7	3.7	1.9	0.0	27.8	

学生生活に関する施設の設置状況

大学全体では、「食堂・喫茶」、「保健管理施設」、「課外活動施設（サークル施設など）」、「学生プラザ・フリースペース」、「学生団体のための部屋」の設置状況が8割を超えている。



【今回(平成25年度)調査】

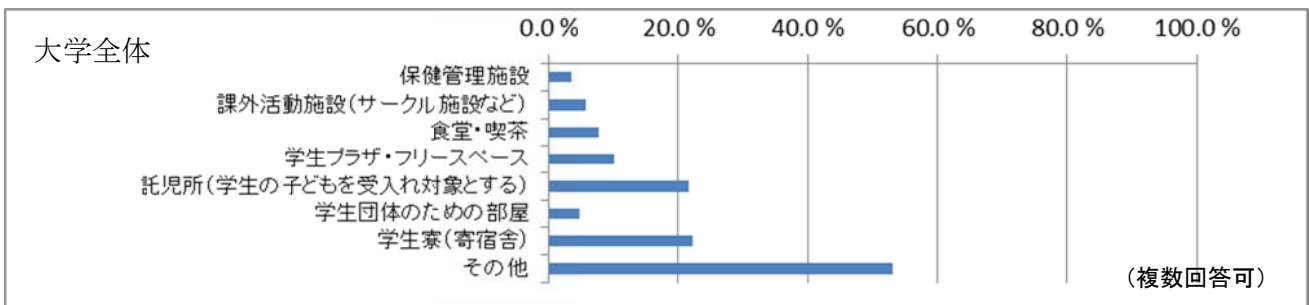
	保健管理施設	課外活動施設(サークル施設など)	食堂・喫茶	学生プラザ・フリースペース	託児所(学生の子どもを受入れ対象とする)	学生団体のための部屋	学生寮(寄宿舎)	その他	無回答	
大学全体	89.0	86.7	93.6	81.9	6.2	80.5	53.7	10.1	1.4	
大学	国立	97.6	95.3	96.5	88.2	28.2	85.9	90.6	23.5	1.2
	公立	92.2	85.7	97.4	74.0	6.5	81.8	33.8	3.9	0.0
	私立	87.3	85.6	92.7	82.0	2.9	79.5	51.0	9.0	1.6
短期大学	84.8	72.9	87.8	74.2	0.6	71.4	45.3	5.2	2.1	
高等専門学校	88.9	94.4	98.1	72.2	1.9	87.0	90.7	1.9	1.9	

【参考: 前回(平成22年度)調査】

	保健管理施設	課外活動施設(サークル施設など)	寄宿舎	食堂・喫茶	売店	学生プラザ・フリースペース	ホール・講堂	託児所(学生の子どもを受入れ対象とするもの)	学生団体のための部屋	相談室・カウンセリングルーム	学生会館	就活プラザ	その他
大学全体	88.3	88.4	51.2	94.5	87.9	78.5	78.7	3.9	80.1	92.4	34.9	40.0	3.3
大学	国立	97.6	95.2	89.3	97.6	94.0	84.5	16.7	86.9	94.0	75.0	65.5	3.6
	公立	88.3	92.2	31.2	93.5	93.5	71.4	2.6	85.7	92.2	36.4	51.9	5.2
	私立	86.9	86.9	48.2	94.2	86.2	78.6	2.1	78.3	92.2	28.8	34.6	3.0
短期大学	82.0	74.7	42.7	89.3	72.2	67.4	76.4	1.1	69.9	89.9	19.9	32.3	3.1
高等専門学校	96.2	94.3	94.3	100.0	94.3	47.2	52.8	1.9	81.1	98.1	37.7	18.9	1.9

上記の回答のうち平成23年度～25年度末までに新設置・増設した(する)割合

平成23年度～25年度末までに新設置・増設した(する)割合として多かったのは、大学全体では「学生寮(寄宿舎)」の22.2%、次いで「託児所(学生の子どもを受入れ対象とする)」の21.7%であった。「その他」には「フィットネスルーム」「コンビニエンスストア」「国際交流ラウンジ」などがあつた。

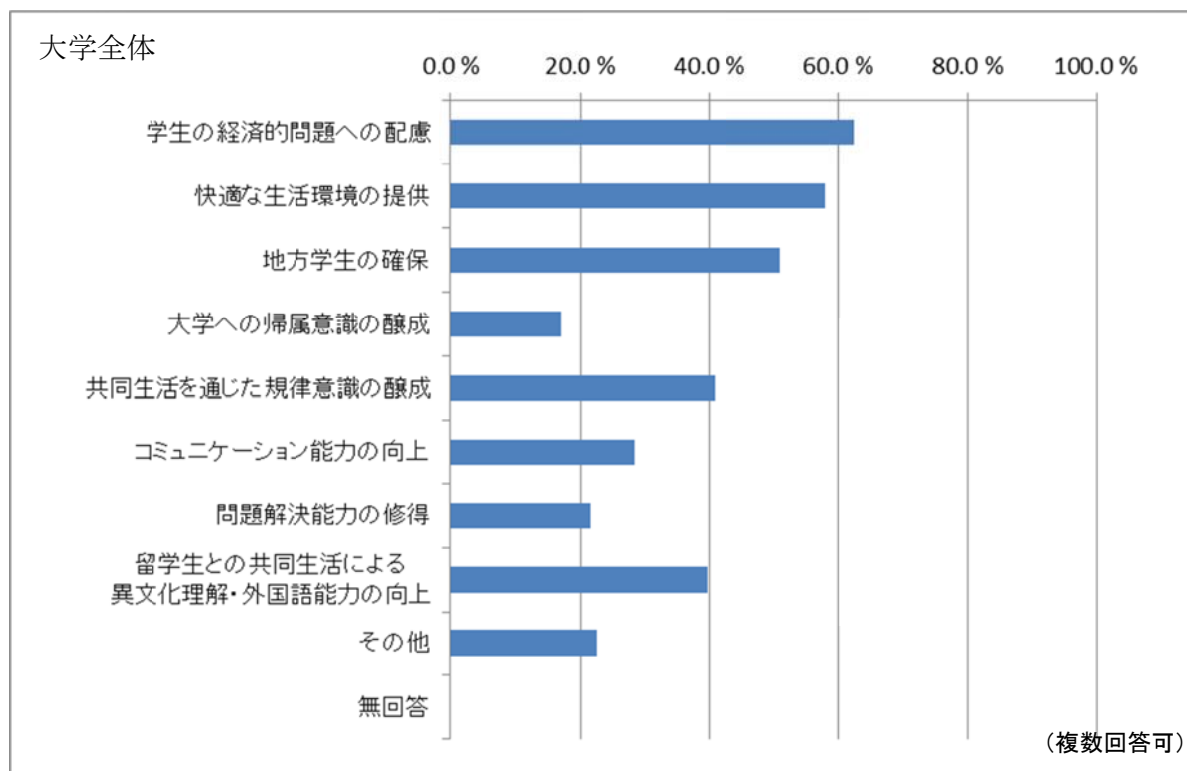


【今回(平成25年度)調査】

	保健管理施設	課外活動施設(サークル施設など)	食堂・喫茶	学生プラザ・フリースペース	託児所(学生の子どもを受入れ対象とする)	学生団体のための部屋	学生寮(寄宿舎)	その他
大学全体	3.6	5.9	7.9	10.2	21.7	5.0	22.2	53.3
大学	国立	1.2	7.4	12.2	10.7	20.8	5.5	55.0
	公立	5.6	1.5	5.3	7.0	0.0	23.1	66.7
	私立	3.8	6.3	7.7	10.6	29.4	5.7	51.9
短期大学	1.4	2.9	3.1	5.7	100.0	3.4	8.1	41.2
高等専門学校	2.1	3.9	0.0	5.1	0.0	0.0	16.3	0.0

平成 23 年度～25 年度末までに学生寮（寄宿舍）を新たに設置・増設した（する）理由

大学全体では「学生の経済的問題への配慮」が 62.5%で最も高く、次に「快適な生活環境の提供」が 58.0%、「地方学生の確保」が 51.1%になっている。



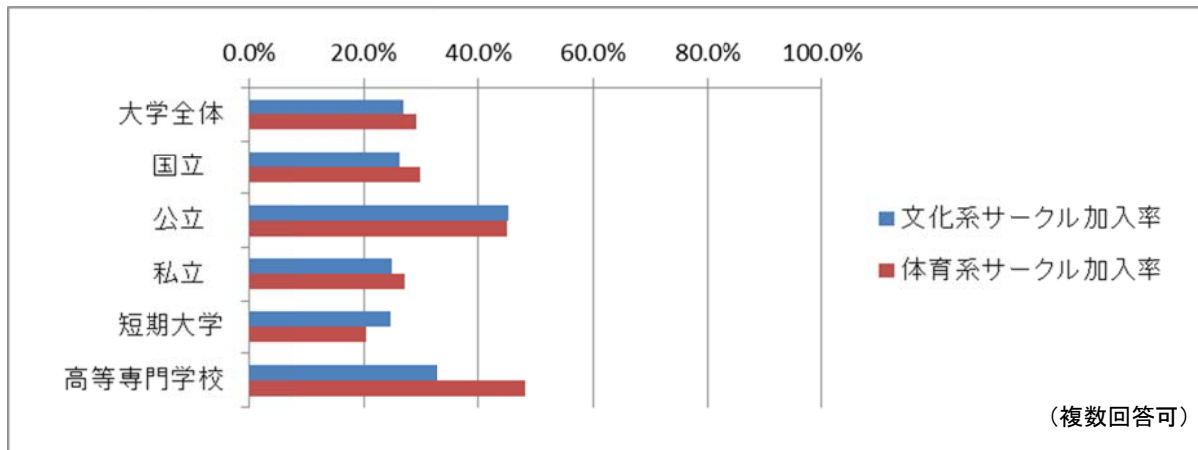
【今回(平成25年度)調査】

	学生の経済的問題への配慮	快適な生活環境の提供	地方学生の確保	大学への帰属意識の醸成	共同生活を通じた規律意識の醸成	コミュニケーション能力の向上	問題解決能力の修得	留学生との共同生活による異文化理解・外国語能力の向上	その他	無回答	
大学全体	62.5	58.0	51.1	17.0	40.9	28.4	21.6	39.8	22.7	0.0	
大学	国立	73.9	69.6	34.8	8.7	30.4	26.1	21.7	47.8	26.1	0.0
	公立	33.3	50.0	16.7	0.0	66.7	33.3	33.3	50.0	16.7	0.0
	私立	61.0	54.2	61.0	22.0	42.4	28.8	20.3	35.6	22.0	0.0
短期大学	75.0	66.7	66.7	25.0	58.3	50.0	25.0	25.0	8.3	0.0	
高等専門学校	62.5	75.0	62.5	0.0	50.0	37.5	25.0	50.0	25.0	0.0	

V 課外活動支援／ピア・サポート／ボランティア

公認している課外活動団体の加入率

大学全体では「体育系サークル」の方が「文化系サークル」より2.2%差で加入率が高かった。大学の内訳は公立が共に加入率が高かった。高等専門学校は「体育系サークル」の加入率が高く、「文化系サークル」の加入率との差が大きい。



【今回(平成25年度)調査】

		文化系サークル加入率	体育系サークル加入率
大学全体		26.9	29.1
大学	国立	26.1	29.7
	公立	45.2	44.9
	私立	24.8	27.1
短期大学		24.6	20.4
高等専門学校		33.0	48.1

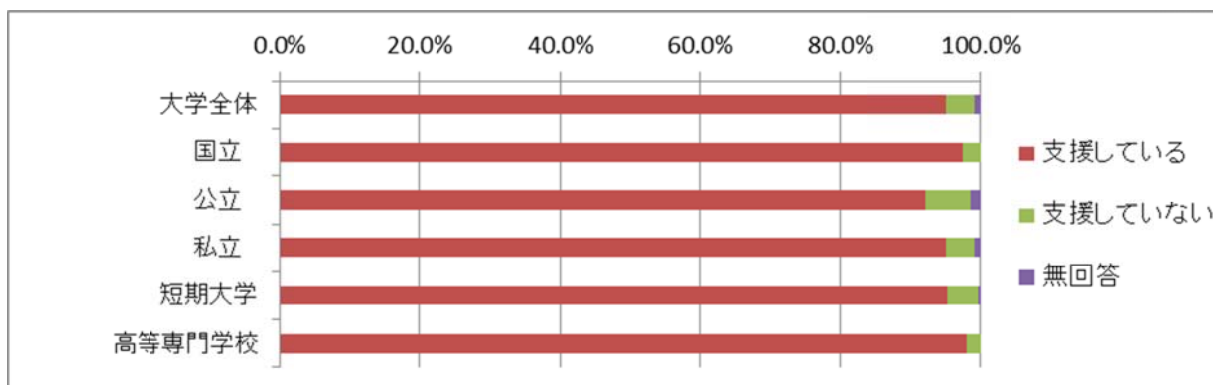
【参考: 前回(平成22年度)調査】

		文化系サークル加入率	体育系サークル加入率
大学全体		25.4	29.0
大学	国立	26.6	32.9
	公立	40.3	41.4
	私立	23.2	26.8
短期大学		22.8	19.0
高等専門学校		27.4	49.8

※同一人が、複数サークルを掛けもちしている場合がある。

公認サークルに対する学校としての支援状況

各学校種とも「支援している」が9割を超えている。高等専門学校が98.1%で最も高くなっている。

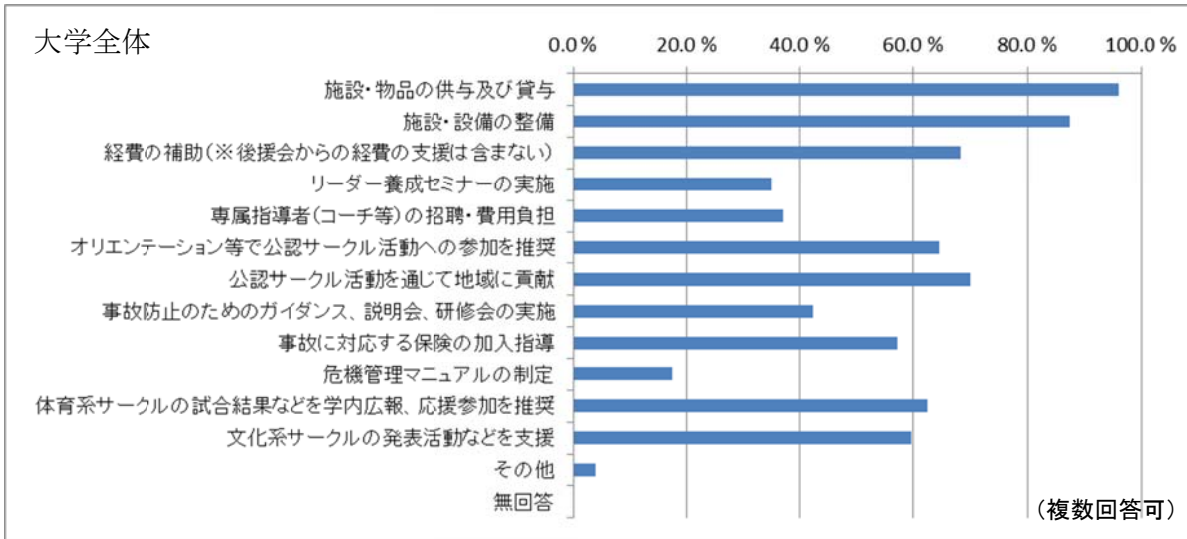


【今回(平成25年度)調査】

		支援している	支援していない	無回答
大学全体		95.1	4.1	0.8
大学	国立	97.6	2.4	0.0
	公立	92.2	6.5	1.3
	私立	95.1	4.0	0.9
短期大学		95.4	4.3	0.3
高等専門学校		98.1	1.9	0.0

公認サークルに対する学校としての支援内容

大学全体では「施設・物品の供与及び貸与」が96.0%で最も高く、次に「施設・設備の整備」が87.5%となっている。なお、「危機管理マニュアルの制定」は17.6%となっている。

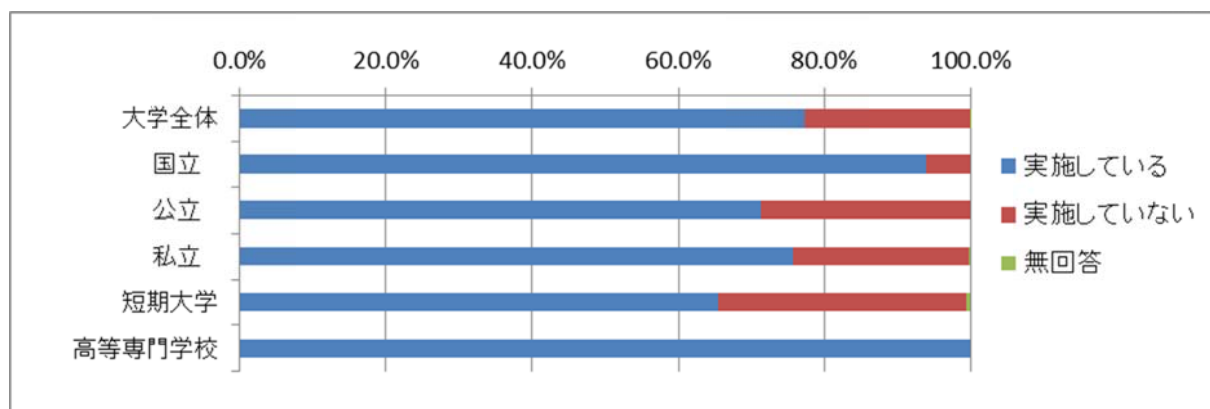


【今回(平成25年度)調査】

	施設・物品の供与及び貸与	施設・設備の整備	経費の補助(※後援会からの経費の支援は含まない)	リーダー養成セミナーの実施	専属指導者(コーチ等)の招聘・費用負担	オリエンテーション等で公認サークル活動への参加を推奨	公認サークル活動を通じて地域に貢献	事故防止のためのガイダンス、説明会、研修会の実施	事故に対応する保険の加入指導	危機管理マニュアルの制定	体育系サークルの試合結果などを学内広報、応援参加を推奨	文化系サークルの発表活動などを支援	その他	無回答	
大学全体	96.0	87.5	68.3	35.0	37.1	64.6	70.0	42.4	57.3	17.6	62.4	59.6	4.0	0.0	
大学	国立	100.0	96.4	57.8	71.1	14.5	44.6	57.8	53.0	69.9	31.3	55.4	7.2	0.0	
	公立	90.1	85.9	35.2	12.7	7.0	40.8	56.3	36.6	46.5	4.2	36.6	40.8	1.4	0.0
	私立	96.2	86.3	74.1	32.4	44.4	70.7	73.6	41.5	56.8	17.3	66.8	62.7	3.8	0.0
短期大学	92.0	70.4	70.4	24.8	36.0	67.5	63.4	21.7	41.4	10.8	52.5	59.2	1.3	0.0	
高等専門学校	92.5	84.9	43.4	50.9	69.8	49.1	49.1	43.4	37.7	26.4	81.1	71.7	1.9	0.0	

学生表彰（学業を除く）の実施状況

各学校種とも「実施している」が高い割合となっており、高等専門学校が100.0%、大学全体が77.4%、短期大学が65.3%となっている。

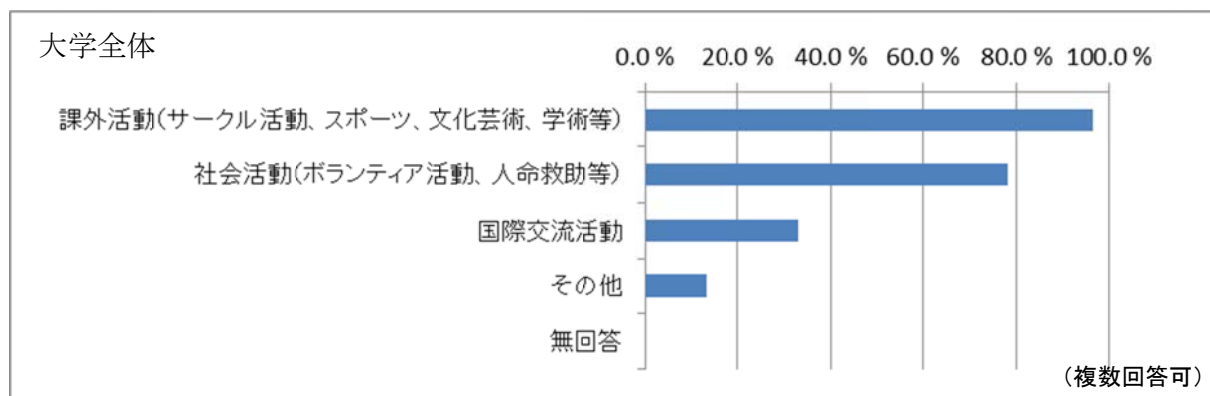


【今回(平成25年度)調査】

		実施している	実施していない	無回答
大学全体		77.4	22.5	0.1
大学	国立	94.1	5.9	0.0
	公立	71.4	28.6	0.0
	私立	75.7	24.1	0.2
短期大学		65.3	34.0	0.6
高等専門学校		100.0	0.0	0.0

学生表彰（学業を除く）の対象となる活動

大学全体では「課外活動（サークル活動、スポーツ、文化芸術、学術等）」が96.5%で最も高く、次に「社会活動（ボランティア活動、人命救助等）」が78.1%、「国際交流活動」が33.0%の順となっている。

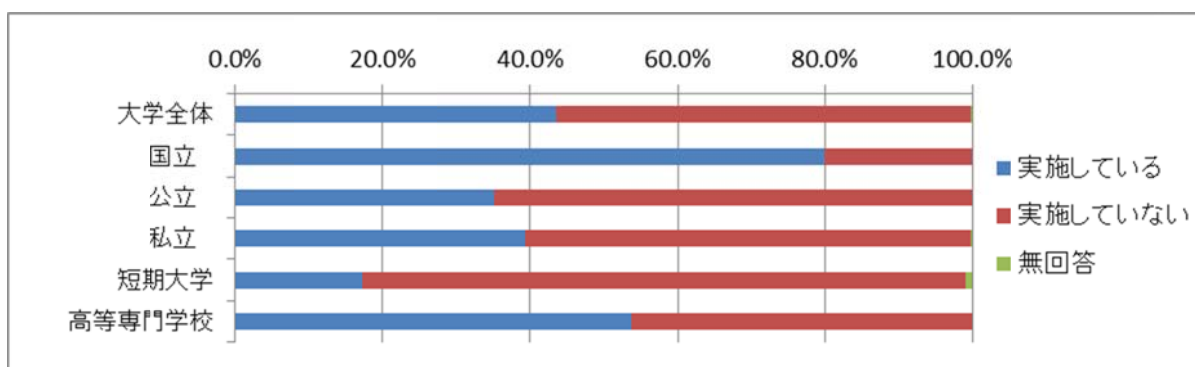


【今回(平成25年度)調査】

		課外活動 (サークル活動、 スポーツ、 文化芸術、学 術等)	社会活動(ボラ ンティア活動、 人命救助等)	国際交流活動	その他	無回答
大学全体		96.5	78.1	33.0	13.1	0.0
大学	国立	97.5	93.8	38.8	23.8	0.0
	公立	96.4	85.5	29.1	18.2	0.0
	私立	96.3	74.4	32.5	10.5	0.0
短期大学		93.0	67.0	24.2	10.7	0.0
高等専門学校		100.0	64.8	11.1	5.6	0.0

ピア・サポート等、学生同士で支援する制度の実施状況

大学全体では「実施している」が43.6%となっている。大学の内訳は国立大学が80.0%で最も高かった。また、高等専門学校は53.7%、短期大学は17.3%となっている。



【今回(平成25年度)調査】

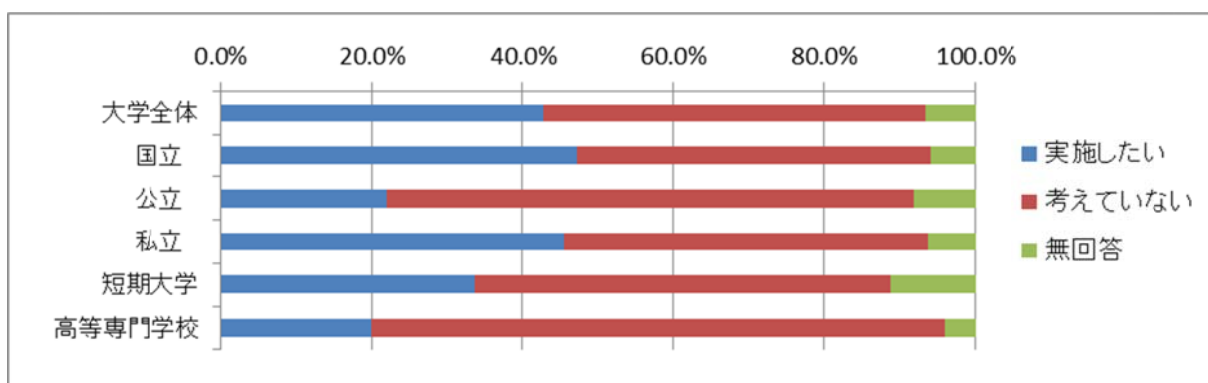
		実施している	実施していない	無回答
大学全体		43.6	56.2	0.3
大学	国立	80.0	20.0	0.0
	公立	35.1	64.9	0.0
	私立	39.3	60.3	0.3
短期大学		17.3	81.8	0.9
高等専門学校		53.7	46.3	0.0

【参考: 前回(平成22年度)調査】

		実施している	実施していない	無回答
大学全体		35.6	64.0	0.4
大学	国立	57.1	42.9	0.0
	公立	28.6	71.4	0.0
	私立	33.4	66.1	0.5
短期大学		14.9	84.8	0.3
高等専門学校		37.7	62.3	0.0

ピア・サポートを未実施の場合の今後の実施予定

大学全体では「実施したい」が42.7%となっており、最も高かったのは国立大学の47.1%であり、次に私立大学の45.4%だった。



【今回(平成25年度)調査】

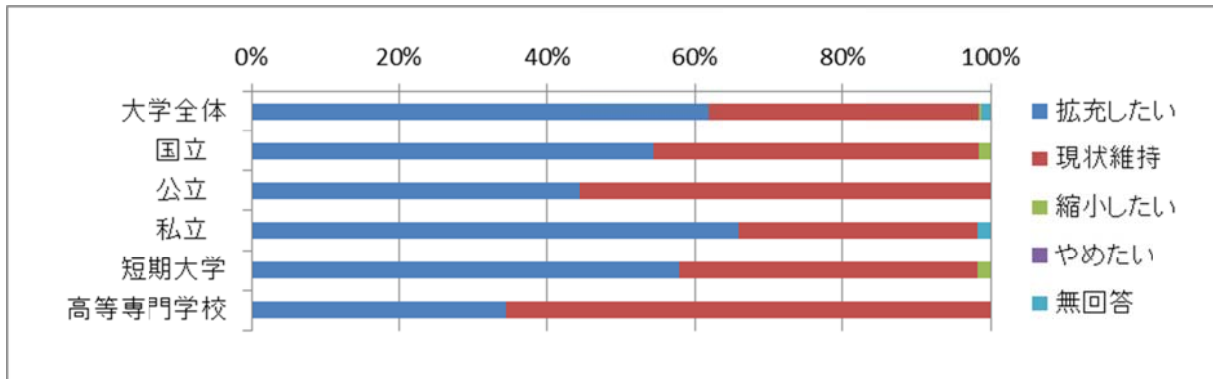
		実施したい	考えていない	無回答
大学全体		42.7	50.8	6.5
大学	国立	47.1	47.1	5.9
	公立	22.0	70.0	8.0
	私立	45.4	48.3	6.3
短期大学		33.8	55.0	11.2
高等専門学校		20.0	76.0	4.0

【参考: 前回(平成22年度)調査】

		今後実施したい	考えていない	無回答
大学全体		46.9	51.8	1.3
大学	国立	44.4	55.6	0.0
	公立	23.6	74.6	1.8
	私立	50.5	48.1	1.4
短期大学		37.4	61.6	1.0
高等専門学校		21.2	78.8	0.0

ピア・サポートの今後の取組

大学全体では「拡充したい」が61.8%となっている。大学の内訳は私立大学が66.1%、国立大学が54.4%、公立大学が44.4%となっている。



【今回(平成25年度)調査】

		拡充したい	現状維持	縮小したい	やめたい	無回答
大学全体		61.8	36.6	0.3	0.0	1.2
大学	国立	54.4	44.1	1.5	0.0	0.0
	公立	44.4	55.6	0.0	0.0	0.0
	私立	66.1	32.2	0.0	0.0	1.8
短期大学		57.9	40.4	1.8	0.0	0.0
高等専門学校		34.5	65.5	0.0	0.0	0.0

ピア・サポートの具体的な活動

大学全体ではプログラム平均数は2.3となっている。大学の内訳は国立大学が2.7で最も高く、報酬が支払われている割合も66.3%と最も高かった。短期大学のプログラム平均数は1.7、高等専門学校は1.8と差がないが、報酬が支払われている割合が短期大学は38.4%、高等専門学校は71.2%であった。支援領域についてはいずれの大学等も学習サポートが最も高かった。

【今回(平成25年度)調査】

プログラム平均数

		平均数
大学全体		2.3
大学	国立	2.7
	公立	2.0
	私立	2.2
短期大学		1.7
高等専門学校		1.8

【参考: 前回(平成22年度)調査】

プログラム平均数

		平均数
大学全体		2.0
大学	国立	2.3
	公立	1.7
	私立	1.9
短期大学		1.5
高等専門学校		1.7

【今回(平成25年度)調査】

報酬の有無

		無給	有給
大学全体		47.6	52.4
大学	国立	33.7	66.3
	公立	59.3	40.7
	私立	51.4	48.6
短期大学		61.6	38.4
高等専門学校		28.8	71.2

【参考: 前回(平成22年度)調査】

報酬の有無

		無給	有給	無回答
大学全体		46.2	47.3	6.5
大学	国立	60.4	37.8	1.8
	公立	39.5	52.6	7.9
	私立	42.6	49.7	7.7
短期大学		53.2	37.7	9.1
高等専門学校		33.3	60.6	6.1

※無回答は無給に含まれます。

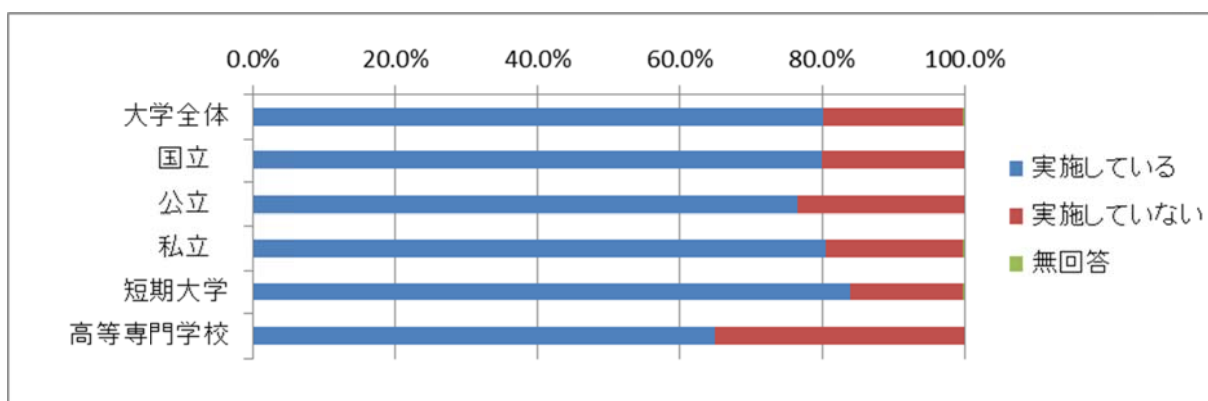
【今回(平成25年度)調査】

支援領域(該当する項目すべて選択)

	学習サポート	修学相談(履修相談等)	就職アドバイス	学生寮(寄宿舎)内の生活支援(レジデント・アシスタント等)	障害学生支援	留学生支援	学生生活上の支援(障害学生支援・留学生支援を除く)	学生間の仲間づくり	その他	
大学全体	40.0	29.0	16.0	6.8	18.9	22.6	24.7	28.3	13.2	
大学	国立	46.4	33.7	16.0	7.7	18.2	23.8	25.4	22.7	17.1
	公立	33.3	27.8	11.1	13.0	7.4	29.6	24.1	22.2	16.7
短期大学	40.4	35.4	15.2	2.0	27.3	16.2	32.3	36.4	9.1	
高等専門学校	59.6	11.5	3.8	23.1	5.8	38.5	11.5	13.5	7.7	

学生のボランティア活動に対する支援の実施状況

大学全体では「実施している」が80.1%となっている。大学の内訳は国公私に大きな差はなく8割前後となっている。なお、短期大学は各学校種で最も高い83.9%であり、高等専門学校は64.8%であった。

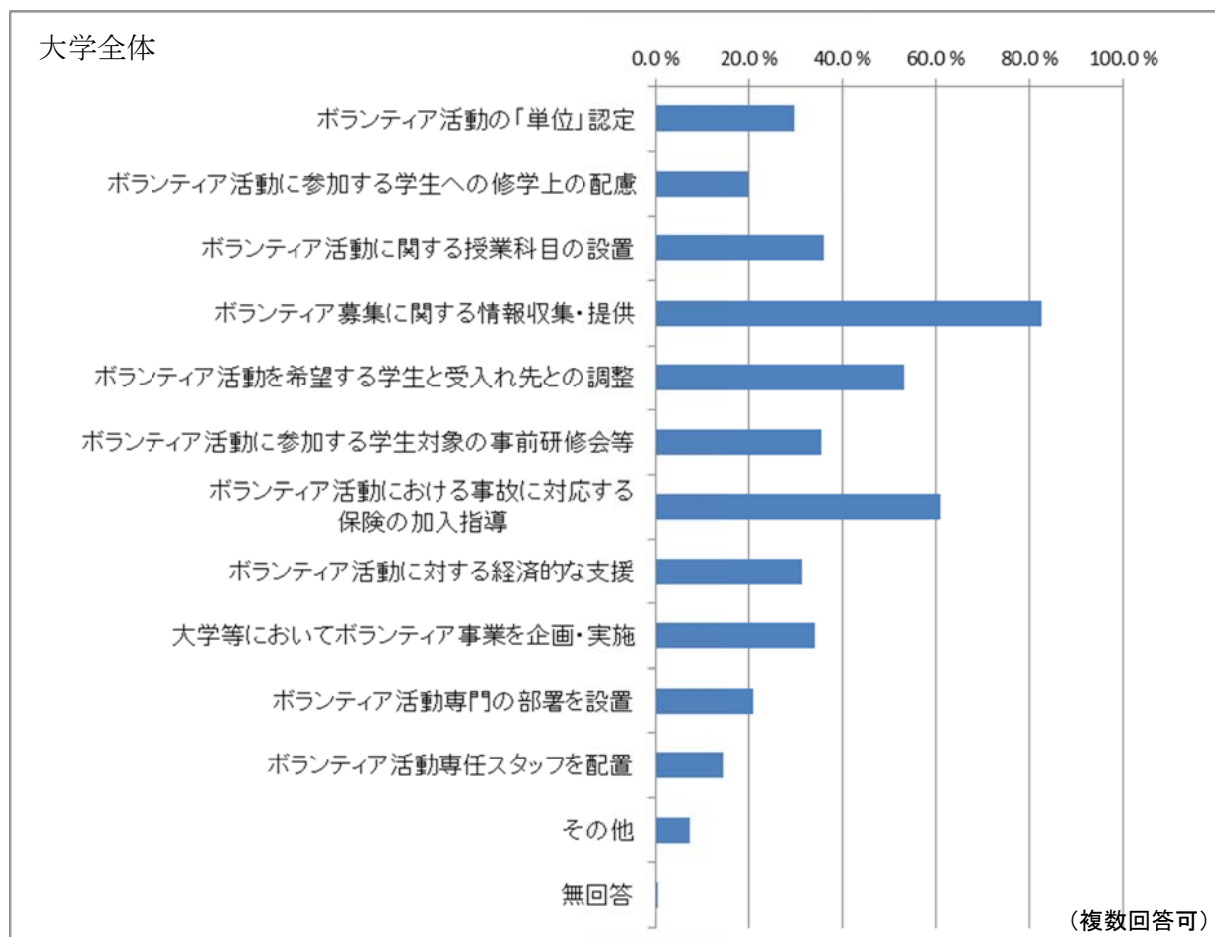


【今回(平成25年度)調査】

	実施している	実施していない	無回答	
大学全体	80.1	19.6	0.3	
大学	国立	80.0	20.0	0.0
	公立	76.6	23.4	0.0
	私立	80.6	19.1	0.3
短期大学	83.9	15.8	0.3	
高等専門学校	64.8	35.2	0.0	

学生のボランティア活動の具体的な支援の実施状況

大学全体では「ボランティア募集に関する情報収集・提供」が 82.6%と最も高く、次に「ボランティア活動における事故に対応する保険の加入指導」が 61.0%、「ボランティア活動を希望する学生と受入れ先との調整」が 53.4%の順となっている。

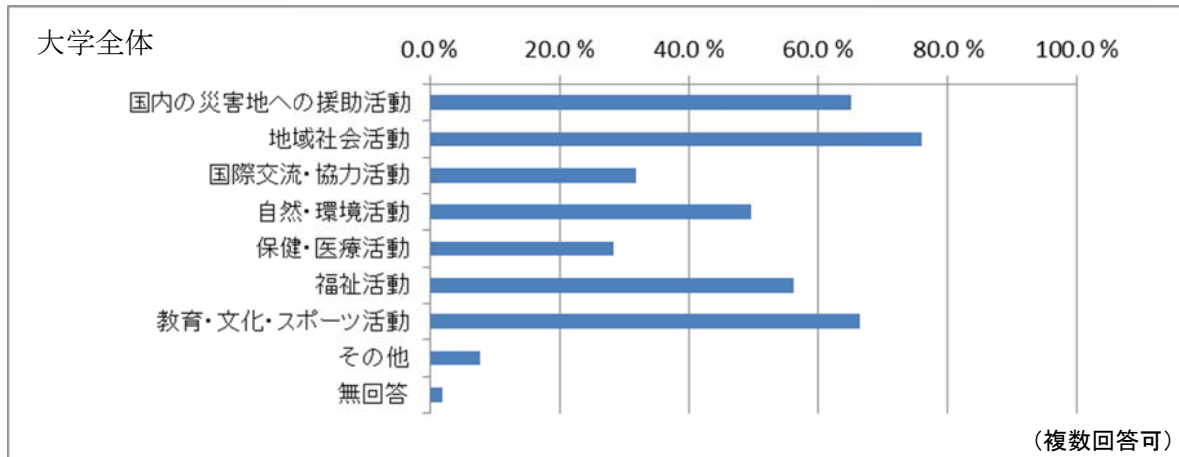


【今回(平成25年度)調査】

	ボランティア活動の「単位」認定	ボランティア活動に参加する学生への修学上の配慮	ボランティア活動に関する授業科目の設置	ボランティア募集に関する情報収集・提供	ボランティア活動を希望する学生と受入れ先との調整	ボランティア活動に参加する学生対象の事前研修会等	ボランティア活動における事故に対応する保険の加入指導	ボランティア活動に対する経済的な支援	大学等においてボランティア事業を企画・実施	ボランティア活動専門の部署を設置	ボランティア活動専任スタッフを配置	その他	無回答	
大学全体	29.9	19.8	36.0	82.6	53.4	35.6	61.0	31.4	34.1	21.1	14.4	7.4	0.5	
大学	国立	30.9	33.8	39.7	86.8	51.5	44.1	73.5	36.8	30.9	29.4	20.6	17.6	0.0
	公立	22.0	8.5	16.9	79.7	37.3	18.6	44.1	23.7	15.3	13.6	8.5	6.8	0.0
私立	30.8	19.1	37.8	82.4	55.7	36.6	61.3	31.6	37.0	20.9	14.2	6.0	0.6	
短期大学	24.3	17.0	31.5	84.4	61.6	29.0	55.4	22.1	27.9	18.5	9.1	4.3	0.7	
高等専門学校	28.6	5.7	8.6	62.9	22.9	8.6	20.0	14.3	20.0	0.0	0.0	14.3	5.7	

学生のボランティア活動の具体的な支援の実施分野

大学全体では「地域社会活動」が76.0%で最も高く、次に「教育・文化・スポーツ活動」が66.4%、「国内の災害地への援助活動」が65.0%の順となっている。



【今回(平成25年度)調査】

		国内の災害地への援助活動	地域社会活動	国際交流・協力活動	自然・環境活動	保健・医療活動	福祉活動	教育・文化・スポーツ活動	その他	無回答
大学全体		65.0	76.0	31.8	49.8	28.4	56.3	66.4	7.8	2.0
大学	国立	76.5	63.2	44.1	48.5	30.9	51.5	67.6	13.2	1.5
	公立	66.1	78.0	35.6	49.2	49.2	61.0	64.4	6.8	5.1
	私立	63.2	77.6	29.5	50.1	25.4	56.3	66.5	7.1	1.7
短期大学		44.6	73.9	16.7	40.2	19.2	62.0	58.3	3.6	3.3
高等専門学校		25.7	71.4	14.3	60.0	8.6	25.7	34.3	14.3	0.0