

平成24年12月3日

返還金の回収状況等について

- 1.中期計画及び平成24年度計画での目標値
 - 2.回収率82%(中期目標)のシミュレーション
 - 3.平成19年度末の3ヶ月以上延滞額の実績
(高校分を除く)
 - 4.平成23年度の延滞年数別回収状況
 - 5.返還金回収状況 1/2
 - 6.返還金回収状況 2/2
 - 7.学種別延滞債権数割合
 - 8.新規返還者の初年度末 回収率
 - 9.リレー口座加入率
 - 10.3月以上延滞債権の状況
 - 11.総貸付金残高に占める3月以上延滞債権額
 - 12.返還猶予承認の事由
 - 13.年度末返還期限猶予事由別債権額の推移
 - 14.返還できない事情
 - 15.機関保証加入者数・割合
 - 16.代位弁済状況
- 【参考】繰上額を考慮した返還状況の推移について

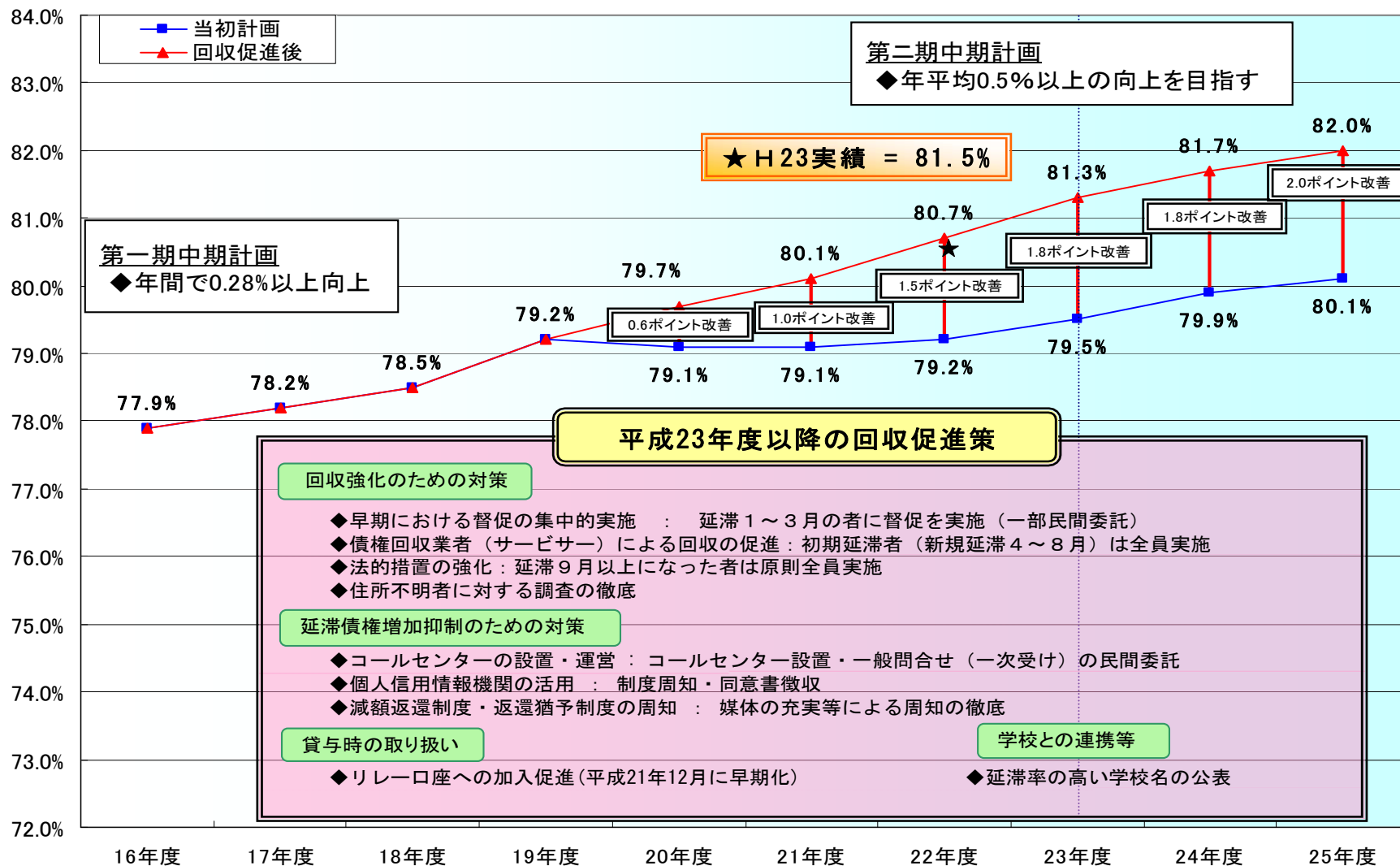
■ 中期計画及び平成24年度計画の主な目標値(回収促進)について

1. 中期目標期間中に回収率82%以上を目指す。
2. 新規返還者の回収率について95%を上回るよう努める。
3. リレー口座(口座振替)加入時期の早期化を図り、新規返還開始者で95%以上、全体で80%以上とする。

なお、中期計画において「大学・大学院等の19年度末の3ヶ月以上の延滞額を3年で半減する事を目指し」、「前年度比15%以上削減するよう努める」として回収促進に取り組んだ結果、延滞額・延滞件数共に着実に削減されたが、削減困難な長期延滞分の影響により半減目標を達成できなかった。

2 回収率 82%（中期目標）のシミュレーション

日本学生支援機構の次期中期計画における奨学金の総回収率の改善について



3 平成19年度末の3ヶ月以上延滞額の実績(高校分除く)

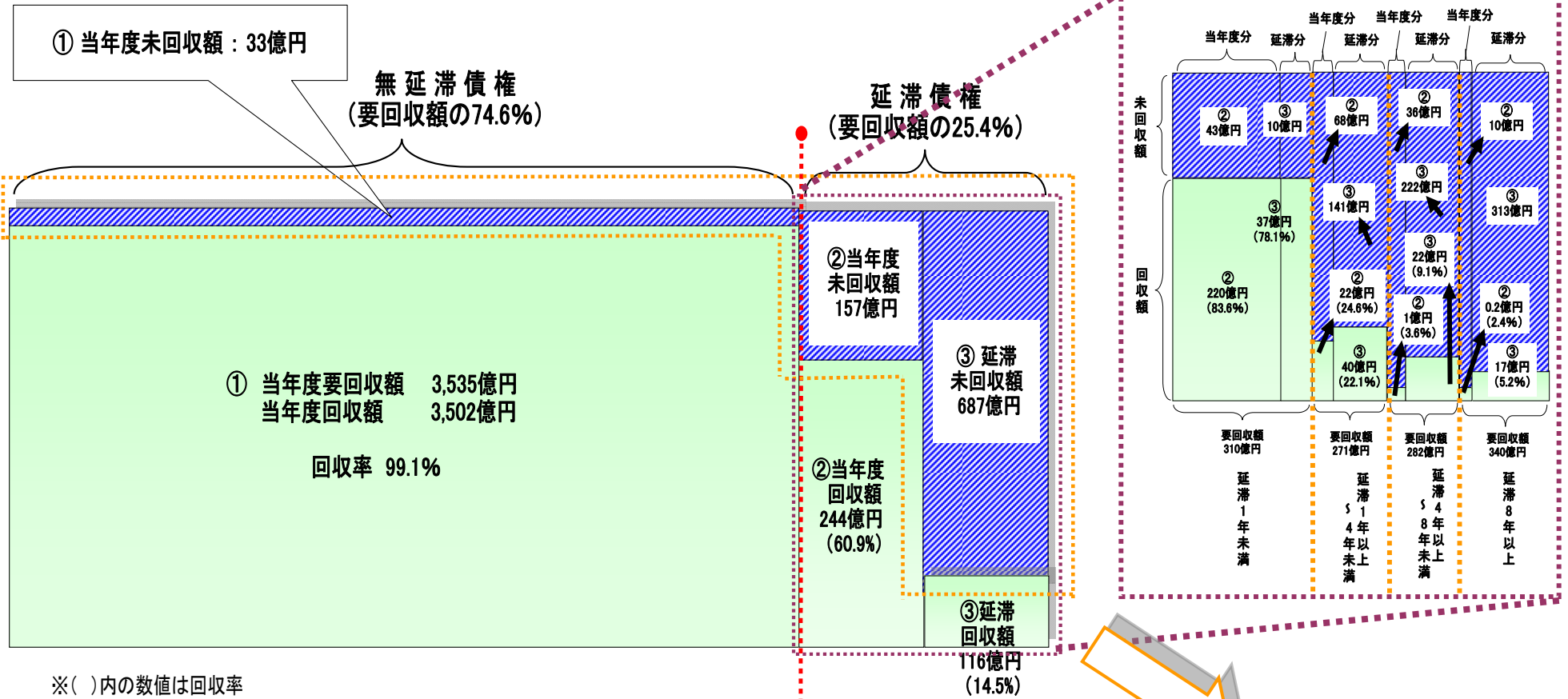
債権区分ごとの延滞額改善率(総計)

単位:億円

債権区分	単位:億円				累積		
	H19年度末 (a)	H23年度末 (b)	改善率 (1-b/a)		H19年度末 (a)	H23年度末 (b)	改善率 (1-b/a)
1:4月未満延滞	12	0	97.0%	改善率が高く 延滞額の削減 が進んでいる 債権区分	12	0	97.0%
2:4月以上6月未満延滞	12	1	89.4%		24	2	93.2%
3:6月以上9月未満延滞	6	1	90.1%		29	2	92.6%
4:9月以上12月未満延滞	8	1	86.7%		37	3	91.3%
5:2年未満延滞	41	11	73.8%		78	14	82.1%
6:3年未満延滞	42	17	59.1%		120	31	74.1%
7:4年未満延滞	38	21	44.8%	延滞額の削減 が進んでいな い債権区分	158	52	67.0%
8:5年未満延滞	38	23	38.9%		195	75	61.6%
9:6年未満延滞	35	23	34.3%		230	98	57.5%
10:7年未満延滞	30	20	32.3%		260	118	54.6%
11:8年未満延滞	25	17	31.5%		285	135	52.6%
12:9年未満延滞	22	16	28.8%		307	151	50.8%
13:10年未満延滞	22	16	25.0%		329	167	49.1%
14:延滞10年以上延滞	129	98	24.2%		458	265	42.1%
総計	458	265	42.1%				

累計で見ると
9年未満延滞
までの債権で
半減を達成。
10年未満延滞
以降の債権が
半減達成を困
難にした要因

4 平成23年度の延滞年数別回収状況



※()内の数値は回収率

(単位:億円)

H23	要回収額	回収額	未回収額	回収率	
当年度 ①	3,535	3,502	33	99.1%	
延滞分	当年度 ②	400	244	157	60.9%
	延滞 ③	803	116	687	14.5%
	計 (②+③)	1,203	360	843	29.9%
計 (①+②+③)	4,738	3,862	876	81.5%	
当年度計 (①+②)	3,936	3,746	190	95.2%	

翌年度における延滞分
要回収額 876億円

- (注) 1. 区分は当該年度期首における状態である。
 2. 要回収額とは、当該年度中に回収すべき額で、返還期日到来分のみ。
 3. 要回収額及び回収額には、繰上返還額を含まない。
 4. 四捨五入の関係で計が一致しない場合がある。

5 返還金回収状況 1/2

(単位:百万円)

区 分	平成19年度	平成20年度	平成21年度	平成22年度	平成23年度
要 返 還 額 (A)	317,486	355,762	398,331	438,387	473,836
返 還 額 (B)	251,452	283,433	318,615	353,235	386,214
回 収 率 (B/A)	79.2%	79.7%	80.0%	80.6%	81.5%
第一種奨学金	74.9%	75.2%	75.4%	75.8%	76.9%
第二種奨学金	85.7%	85.6%	85.2%	85.4%	85.6%
未 返 還 額 (A-B)	66,035	72,329	79,716	85,152	87,622
繰 上 返 還 額	69,178	73,268	82,345	103,416	118,736

- (注) 1. 要返還額とは、当該年度中に返還すべき額で、返還期日到来分のみ。
 2. 要返還額及び返還額には、繰上返還額を含まない。
 3. 繰上返還額とは、返還期日未到来の割賦金のうち、返還された額。
 4. 四捨五入の関係で計等が一致しない場合がある。

6 返還金回収状況 2/2

(単位:億円)

区 分		平成19年度末			平成20年度末			平成21年度末			平成22年度末			平成23年度末		
		要返還額	返還額	回収率	要返還額	返還額	回収率	要返還額	返還額	回収率	要返還額	返還額	回収率	要返還額	返還額	回収率
第一種奨学金	当年度 期日到来分	1,464	1,371	93.6%	1,549	1,458	94.1%	1,636	1,546	94.5%	1,695	1,611	95.0%	1,742	1,665	95.6%
	延滞分	441	55	12.6%	468	58	12.4%	490	57	11.7%	512	62	12.1%	502	61	12.2%
	小計	1,906	1,427	74.9%	2,016	1,516	75.2%	2,126	1,603	75.4%	2,207	1,673	75.8%	2,245	1,726	76.9%
	繰上分	-	280	-	-	261	-	-	257	-	-	284	-	-	274	-
	合計	1,906	1,706	-	2,016	1,777	-	2,126	1,860	-	2,207	1,957	-	2,245	2,000	-
第二種奨学金	当年度 期日到来分	1,132	1,061	93.7%	1,369	1,286	93.9%	1,646	1,543	93.8%	1,916	1,808	94.4%	2,193	2,081	94.9%
	延滞分	137	27	19.7%	172	33	19.1%	212	40	18.8%	260	51	19.7%	300	55	18.3%
	小計	1,269	1,088	85.7%	1,541	1,319	85.6%	1,858	1,583	85.2%	2,177	1,859	85.4%	2,494	2,136	85.6%
	繰上分	-	412	-	-	472	-	-	567	-	-	750	-	-	913	-
	合計	1,269	1,500	-	1,541	1,790	-	1,858	2,150	-	2,177	2,609	-	2,494	3,049	-
合 計	当年度 期日到来分	2,596	2,432	93.7%	2,918	2,744	94.0%	3,282	3,089	94.1%	3,611	3,419	94.7%	3,936	3,746	95.2%
	延滞分	578	82	14.2%	640	91	14.2%	702	97	13.9%	772	113	14.6%	803	116	14.5%
	小計	3,175	2,515	79.2%	3,558	2,834	79.7%	3,983	3,186	80.0%	4,384	3,532	80.6%	4,738	3,862	81.5%
	繰上分	-	692	-	-	733	-	-	823	-	-	1,034	-	-	1,187	-
	合計	3,175	3,206	-	3,558	3,567	-	3,983	4,010	-	4,384	4,567	-	4,738	5,049	-

- (注) 1. 金額は四捨五入しているため、計欄の係数は、集計した計数と必ずしも一致しない。
 2. 要返還額とは、当該年度中に返還すべき額で、返還期日到来分のみ。
 3. 要返還額及び返還額には、繰上返還額を含まない。

7 学種別延滞債権数割合

(単位: %)

区 分		平成19年度末現在	平成20年度末現在	平成21年度末現在	平成22年度末現在	平成23年度末現在
第 一 種 奨 学 金		9.9	9.5	9.5	9.0	8.2
	短 大	11.8	11.5	11.5	11.4	10.5
	大 学	10.5	10.1	10.1	9.6	8.8
	大 学 院	6.2	5.8	5.9	5.3	4.8
	高 等 専 門 学 校 専 修 学 校 (専 門 課 程)	11.1	10.4	10.4	9.9	9.1
		13.6	13.1	12.9	12.2	11.0
第 二 種 奨 学 金		11.4	11.0	11.4	10.8	10.0
	高 等 専 門 学 校	5.2	6.2	7.7	6.8	7.9
	短 大	12.7	12.5	12.8	12.4	11.0
	大 学	10.8	10.4	10.7	10.1	9.3
	大 学 院	6.4	6.0	6.4	6.0	5.6
	専 修 学 校 (専 門 課 程)	14.2	13.8	14.3	13.7	12.5
計		10.7	10.3	10.6	10.1	9.2

延滞債権数

(注) 延滞債権数割合 = $\frac{\text{延滞債権数}}{\text{延滞者債権数} + \text{無延滞債権数}}$

高等学校等奨学金については、平成17年度より都道府県に事業を移管したため、集計からは除いている。

8 新規返還者の初年度末 回収率

(単位:%)

区 分	平成19年度	平成20年度	平成21年度	平成22年度	平成23年度
第一種奨学金	95.8	97.6	97.5	97.9	98.1
第二種奨学金	94.0	95.7	95.2	95.8	96.0
合 計	94.7	96.3	96.0	96.4	96.7

(注) 1. 新規返還者とは、当該年度の10月から3月までに返還が開始する貸与終了者(満期者及び退学・辞退等による貸与終了者)をいう。

2. 第2期中期計画目標値

・95%以上

9 リレー口座加入率

単位(%)

区分	平成19年度	平成20年度	平成21年度	平成22年度	平成23年度
新規返還者	96.2	99.7	100.0	99.8	99.8
高等学校等	88.0	98.8	100.0	100.0	—
短大	97.4	99.8	100.0	99.9	99.9
大学	96.8	99.7	100.0	99.8	99.8
大学院	97.3	99.8	100.0	99.8	99.8
高等専門学校	97.7	100.0	100.0	100.0	99.9
専修学校(専門課程)	96.5	99.7	100.0	99.8	99.7
総合	86.5	89.9	93.0	94.4	95.7

(注)1. 新規返還開始者とは前年度3月の満期者をいう。

2. 第2期中期計画目標値

- ・新規返還開始者 95%以上
- ・総合 80%以上

10 3月以上延滞債権の状況

(第一種) (単位:百万円)

区 分	平成19年度	平成20年度	平成21年度	平成22年度	平成23年度
年度末要返還債権(a)	1,527,592	1,565,710	1,614,611	1,646,656	1,680,345
期末貸与金残高(b)	2,307,329	2,348,975	2,380,735	2,407,686	2,430,359
年度末3月以上延滞債権(c)	113,880	112,529	114,285	108,241	101,161
c/a	7.5%	7.2%	7.1%	6.6%	6.0%
c/b	4.9%	4.8%	4.8%	4.5%	4.2%

(第二種) (単位:百万円)

区 分	平成19年度	平成20年度	平成21年度	平成22年度	平成23年度
年度末要返還債権(a)	1,707,806	2,048,837	2,399,310	2,771,196	3,140,083
期末貸与金残高(b)	2,893,661	3,358,211	3,852,923	4,349,919	4,845,605
年度末3月以上延滞債権(c)	111,375	126,024	148,594	157,717	163,579
c/a	6.5%	6.2%	6.2%	5.7%	5.2%
c/b	3.8%	3.8%	3.9%	3.6%	3.4%

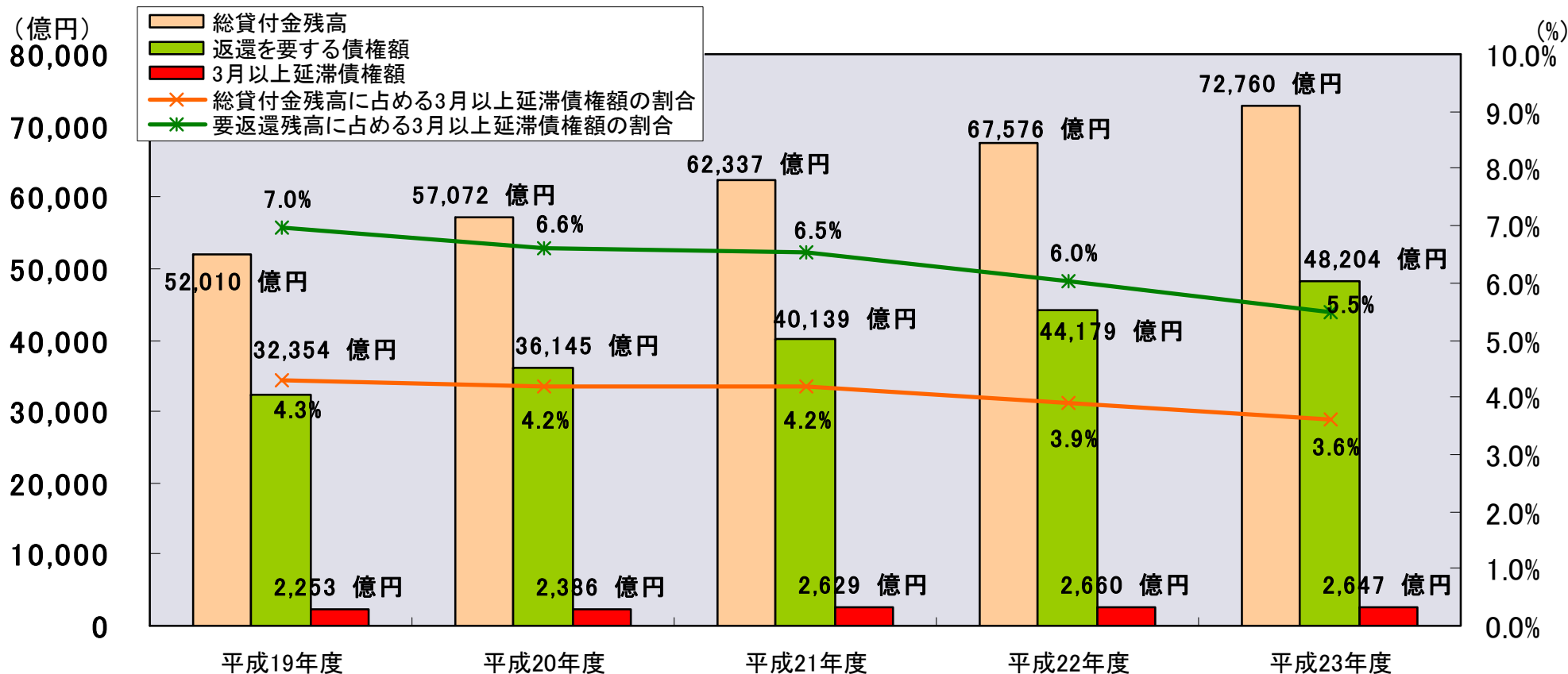
(総合) (単位:百万円)

区 分	平成19年度	平成20年度	平成21年度	平成22年度	平成23年度
年度末要返還債権(a)	3,235,399	3,614,547	4,013,921	4,417,853	4,820,428
期末貸与金残高(b)	5,200,989	5,707,186	6,233,659	6,757,605	7,275,964
年度末3月以上延滞債権(c)	225,255	238,553	262,879	265,958	264,740
c/a	7.0%	6.6%	6.5%	6.0%	5.5%
c/b	4.3%	4.2%	4.2%	3.9%	3.6%

(注) 1. 「年度末要返還債権」とは、「期末貸与金残高」から貸与継続中を控除した債権額であり、返還期日未到来分を含む。

2. 第1期中期計画目標値(要返還債権に対する3月以上延滞債権の割合)
 - ・第一種 8.0%以下
 - ・第二種 8.5%以下
3. 合計は、四捨五入の関係で一致しない場合がある。

1 1 総貸付金残高に占める3月以上延滞債権額

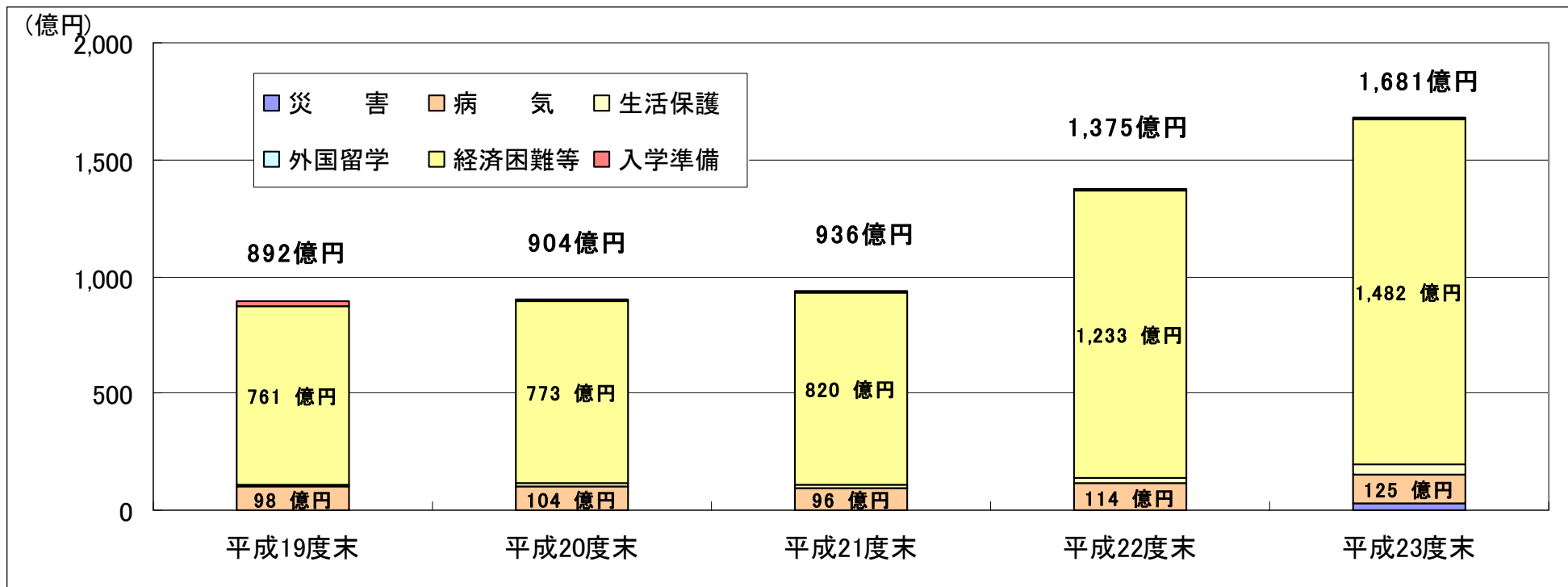


1 2 返還猶予承認の事由

(単位:件数)

	平成19年度	平成20年度	平成21年度	平成22年度	平成23年度
病氣中	7,484	7,387	7,061	8,335	8,443
災害	178	55	15	101	2,813
入学準備	2,500	1,548	852	1,064	1,106
生活保護	1,016	1,042	1,475	2,092	3,843
経済困難・失業中等	51,672	48,827	58,149	79,900	92,157
合計	62,850	58,859	67,552	91,492	108,362

1 3 年度末返還期限猶予事由別債権額の推移



(単位：億円)

区分	平成19度末	平成20度末	平成21度末	平成22度末	平成23度末
災害	2	1	0	2	28
病気	98	104	96	114	125
生活保護	8	9	14	21	41
外国留学	4	6	2	0	0
経済困難等	761	773	820	1,233	1,482
入学準備	18	11	4	6	6
計	892	904	936	1,375	1,681

(注) 在学猶予、特別猶予、期限内猶予及び期限延期猶予を除く

1 4 返還できない事情

区分	平成20年度	平成21年度	平成22年度	平成23年度 (暫定)
調査対象	調査時点(平成20年12月)において延滞6月以上の者	調査時点(平成22年3月)において延滞6月以上の者	調査時点(平成22年12月)において延滞6月以上の者	調査時点(平成23年12月)において延滞3月以上の者
発送件数	111,399件	67,243件	89,555件	19,120件
有効回答数	6,517件	3,553件	3,956件	4,169件
有効回答率	5.9%	5.3%	4.4%	21.8%
	%	%	%	%
本人の低所得	39.6	49.1	47.8	49.3
親の経済困難	36.4	34.1	37.8	35.5
滞納額の増加	21.9	22.1	27.8	28.6
本人の失業・無職	20.8	20.3	21.4	19.1
本人の借入金の返済	21.5	19.4	19.5	19.6
本人の病気療養	10.3	8.6	6.7	6.2
家族の病気療養	11.5	7.3	7.3	7.9
配偶者の経済困難	6.3	5.6	5.1	4.9
猶予申請中	2.7	4.5	-	-
生活保護受給	2.3	3.4	-	-
本人の在学・留学	1.6	1.2	1.4	1.1
災害	0.5	0.0	-	-
その他	12.7	6.7	8.7	7.9

注1:平成20年度から平成22年度は延滞6月以上の、平成23年度は延滞3月以上の返還者の延滞理由の割合である。

注2:複数回答のため合計は100%にならない。

1 5 機関保証加入者数・割合

区 分		平成19年度	平成20年度	平成21年度	平成22年度	平成23年度
第一種奨学金	機関保証選択数(件) ……A	36,305	35,826	43,770	47,884	57,081
	加入対象新規採用数(件) ……B	123,128	110,432	128,249	118,637	138,622
	A/B (%)	29.5%	32.4%	34.1%	40.4%	41.2%
第二種奨学金	機関保証選択数 (件) ……A	101,571	121,690	129,983	153,774	162,185
	加入対象新規採用数(件) ……B	269,278	306,708	312,014	323,801	334,084
	A/B (%)	37.7%	39.7%	41.7%	47.5%	48.5%
合 計	機関保証選択数(件) ……A	137,876	157,516	173,753	201,658	219,266
	加入対象新規採用数(件) ……B	392,406	417,140	440,263	442,438	472,706
	A/B (%)	35.1%	37.8%	39.5%	45.6%	46.4%

(注) 機関保証制度選択数とは、奨学生採用時に機関保証を選択した件数であり、人的保証から機関保証への変更分は含まない。

16 代位弁済状況

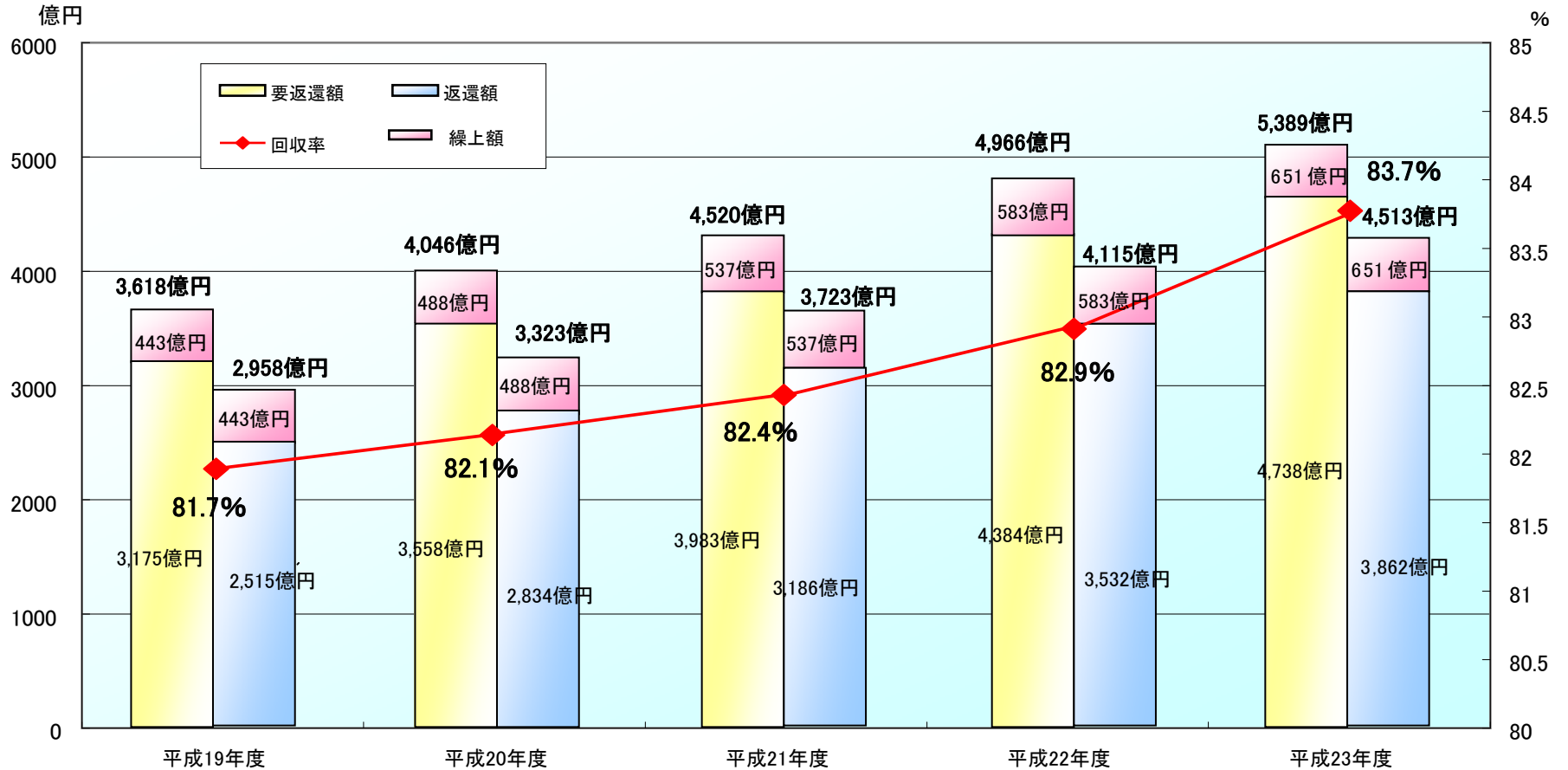
区 分		平成19年度	平成20年度	平成21年度	平成22年度	平成23年度
第一種奨学金	件数 (件)	3	49	397	629	697
	金額 (千円)	1,903	43,863	468,208	801,469	1,030,847
第二種奨学金	件数 (件)	21	219	1,532	2,753	3,202
	金額 (千円)	36,004	305,607	2,663,750	4,993,494	6,322,186
合 計	件数 (件)	24	268	1,929	3,382	3,899
	金額 (千円)	37,907	349,470	3,131,958	5,794,963	7,353,032

(注)金額には元金に加えて、利息及び延滞金が含まれる。

【参考】 繰上額を考慮した返還状況の推移について

繰上額を考慮した返還状況の推移について

【各年度末における実績に、前年度までに行われた繰上返還によって返還済となっている額を各年度分に分解して要返還額、返還額に加算】



- (注) 1. 要返還額とは、当該年度中に返還すべき額で、返還期日到来分のみ。
 2. 要返還額及び返還額には、繰上返還額を含まない。
 3. 各年度以前の繰上返還額を当初の返還予定時期に分類し、各期に要返還額、返還額を配賦して積算した。