

平成23年12月15日

返還金の回収状況等について

1. 返還金回収状況 1/2
2. 返還金回収状況 2/2
3. 平成22年度の延滞年数別回収状況
4. 平成21年度の延滞年数別回収状況
5. 平成20年度の延滞年数別回収状況
6. 学種別延滞率(債権数)
7. 新規返還者の初年度末返還率
8. リレー口座加入率
9. 3月以上延滞債権の状況
10. 総貸付残高に占める3月以上延滞債権額
11. 返還猶予の理由
12. 年度末返還期限猶予事由別債権額の推移

1 返還金回収状況 1/2

(単位:百万円)

区 分	平成10年度	平成16年度	平成17年度	平成18年度	平成19年度	平成20年度	平成21年度	平成22年度
要 返 還 額 (A)	136,919	229,668	257,545	285,452	317,486	355,762	398,331	438,387
返 還 額 (B)	110,176	178,974	201,319	224,039	251,452	283,433	318,615	353,235
返 還 率 (B/A)	80.5%	77.9%	78.2%	78.5%	79.2%	79.7%	80.0%	80.6%
第一種奨学金	78.8%	75.1%	74.7%	74.5%	74.9%	75.2%	75.4%	75.8%
第二種奨学金	88.6%	85.0%	85.3%	85.5%	85.7%	85.6%	85.2%	85.4%
未 返 還 額 (A-B)	26,743	50,694	56,225	61,413	66,035	72,329	79,716	85,152
繰 上 返 還 額	34,196	54,795	63,477	64,396	69,178	73,268	82,345	103,416

(注) 1. 要返還額とは、当該年度中に返還すべき額で、返還期日到来分のみ。

2. 要返還額及び返還額には、繰上返還額を含まない。

3. 繰上返還額とは、返還期日未到来の割賦金のうち、返還された額。

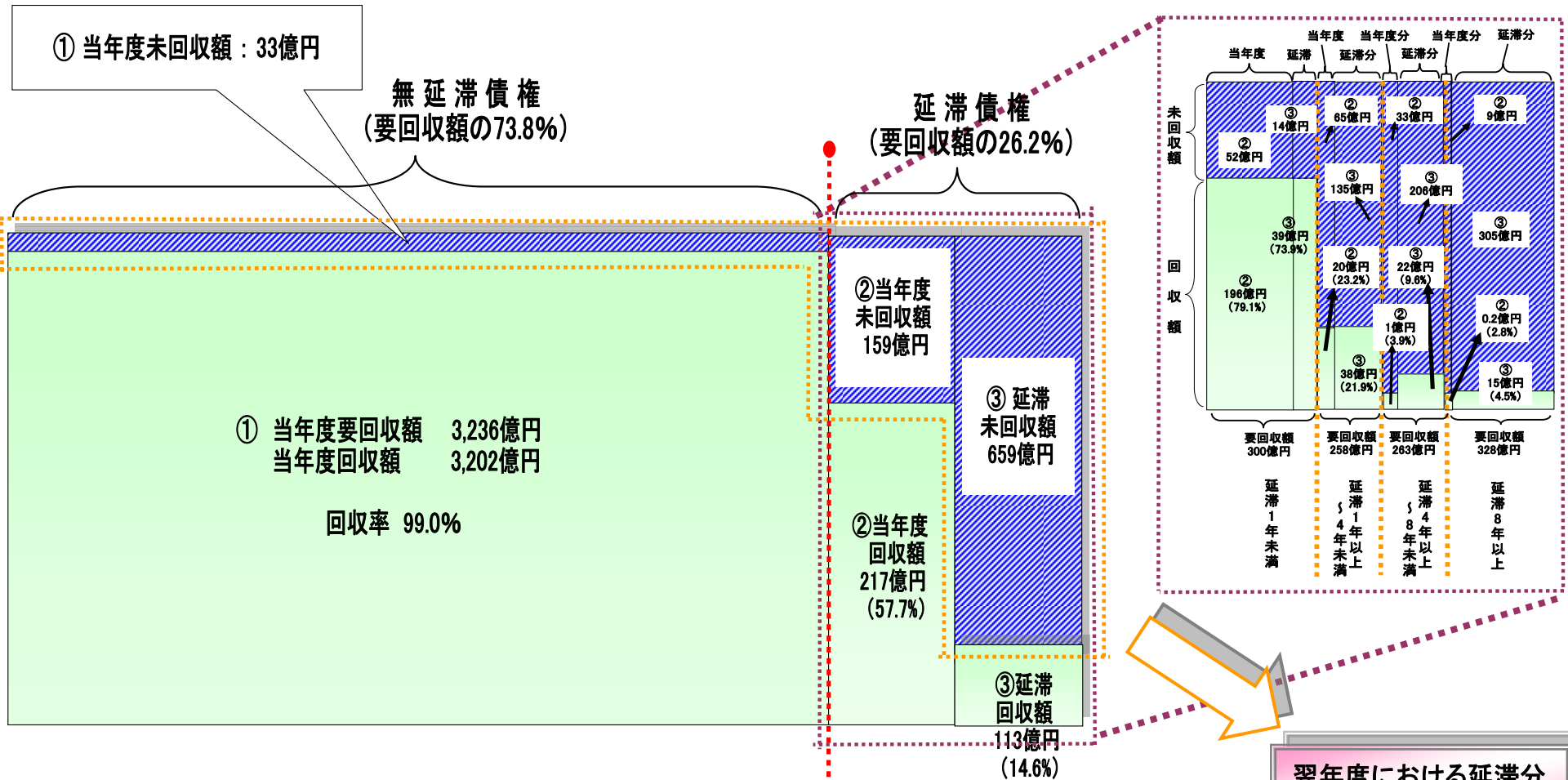
2 返還金回収状況 2/2

(単位: 億円)

区分	平成16年度末			平成17年度末			平成18年度末			平成19年度末			平成20年度末			平成21年度末			平成22年度末			
	要返還額	返還額	返還率	要返還額	返還額	返還率	要返還額	返還額	返還率	要返還額	返還額	返還率	要返還額	返還額	返還率	要返還額	返還額	返還率	要返還額	返還額	返還率	
第一種奨学金	当年度 期日到来分	1,283	1,183	92.2%	1,340	1,245	92.9%	1,395	1,301	93.2%	1,464	1,371	93.6%	1,549	1,458	94.1%	1,636	1,546	94.5%	1,695	1,611	95.0%
	延滞分	356	47	13.3%	395	52	13.1%	420	51	12.1%	441	55	12.6%	468	58	12.4%	490	57	11.7%	512	62	12.1%
	小計	1,639	1,231	75.1%	1,735	1,296	74.7%	1,815	1,351	74.5%	1,906	1,427	74.9%	2,016	1,516	75.2%	2,126	1,603	75.4%	2,207	1,673	75.8%
	繰上分	-	300	-	-	304	-	-	281	-	-	280	-	-	261	-	-	257	-	-	284	-
	合計	1,639	1,531	-	1,735	1,600	-	1,815	1,632	-	1,906	1,706	-	2,016	1,777	-	2,126	1,860	-	2,207	1,957	-
第二種奨学金	当年度 期日到来分	588	545	92.7%	748	698	93.2%	927	866	93.5%	1,132	1,061	93.7%	1,369	1,286	93.9%	1,646	1,543	93.8%	1,916	1,808	94.4%
	延滞分	69	14	20.0%	93	19	20.8%	113	23	20.1%	137	27	19.7%	172	33	19.1%	212	40	18.8%	260	51	19.7%
	小計	658	559	85.0%	841	717	85.3%	1,039	889	85.5%	1,269	1,088	85.7%	1,541	1,319	85.6%	1,858	1,583	85.2%	2,177	1,859	85.4%
	繰上分	-	248	-	-	331	-	-	363	-	-	412	-	-	472	-	-	567	-	-	750	-
	合計	658	806	-	841	1,048	-	1,039	1,252	-	1,269	1,500	-	1,541	1,790	-	1,858	2,150	-	2,177	2,609	-
合計	当年度 期日到来分	1,871	1,729	92.4%	2,088	1,942	93.0%	2,322	2,167	93.3%	2,596	2,432	93.7%	2,918	2,744	94.0%	3,282	3,089	94.1%	3,611	3,419	94.7%
	延滞分	425	61	14.4%	487	71	14.6%	533	74	13.8%	578	82	14.2%	640	91	14.2%	702	97	13.9%	772	113	14.6%
	小計	2,297	1,790	77.9%	2,575	2,013	78.2%	2,855	2,240	78.5%	3,175	2,515	79.2%	3,558	2,834	79.7%	3,983	3,186	80.0%	4,384	3,532	80.6%
	繰上分	-	548	-	-	635	-	-	644	-	-	692	-	-	733	-	-	823	-	-	1,034	-
	合計	2,297	2,338	-	2,575	2,648	-	2,855	2,884	-	3,175	3,206	-	3,558	3,567	-	3,983	4,010	-	4,384	4,567	-

- (注) 1. 金額は四捨五入しているため、計欄の係数は、集計した計数と必ずしも一致しない。
 2. 要返還額とは、当該年度中に返還すべき額で、返還期日到来分のみ。
 3. 要返還額及び返還額には、繰上返還額を含まない。

3 平成22年度の延滞年数別回収状況



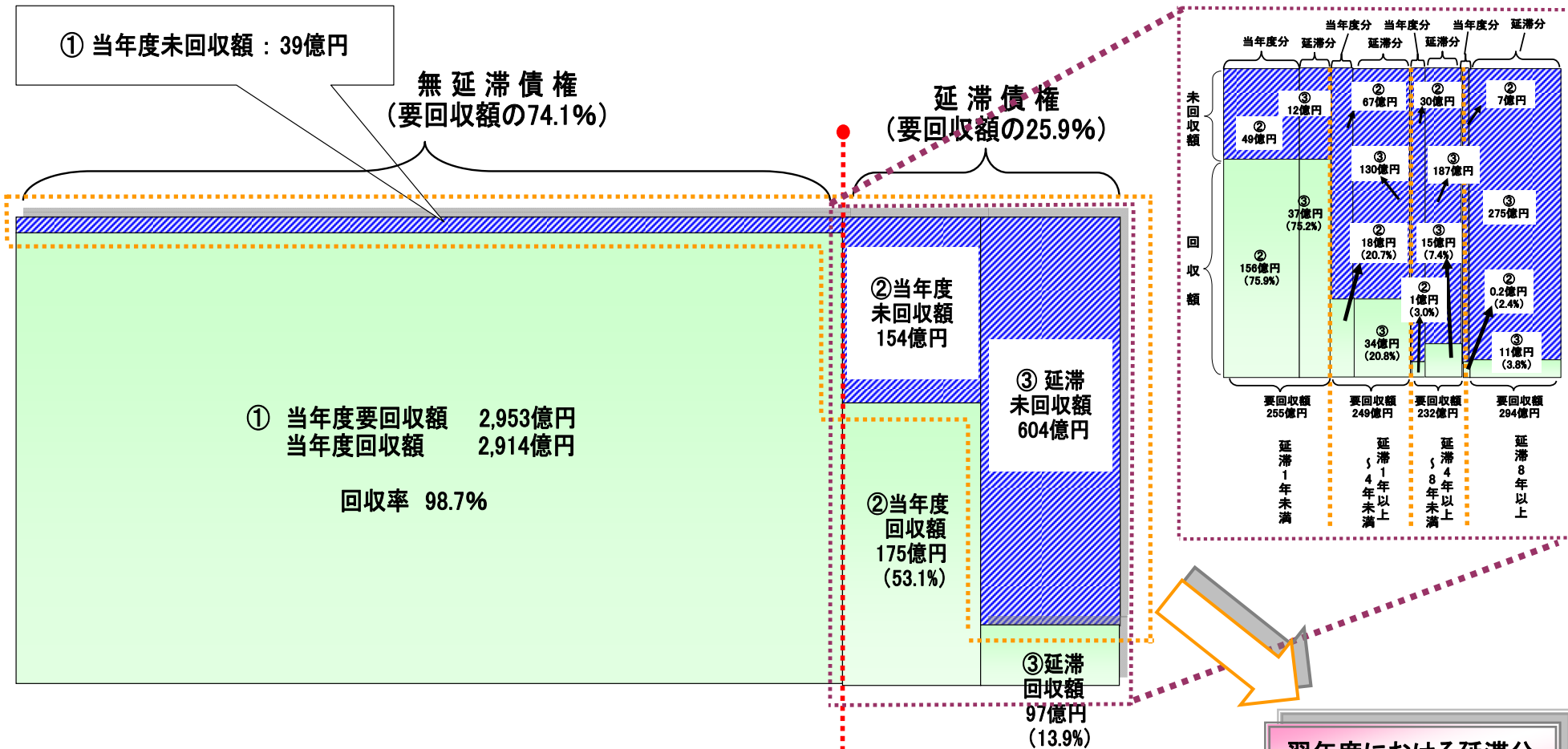
翌年度における延滞分
要回収額 852億円

(単位:億円)

H22		要回収額	回収額	未回収額	回収率
当年度 ①		3,236	3,202	33	99.0%
延滞分	当年度 ②	376	217	159	57.7%
	延滞 ③	772	113	659	14.6%
	計 (②+③)	1,148	330	818	28.7%
計 (①+②+③)		4,384	3,532	852	80.6%
当年度計 (①+②)		3,611	3,419	192	94.7%

- (注) 1. 区分は当該年度期首における状態である。
 2. 要回収額とは、当該年度中に回収すべき額で、返還期日到来分のみ。
 3. 要回収額及び回収額には、繰上返還額を含まない。
 4. ()内の数値は回収率である。

4 平成21年度の延滞年数別回収状況

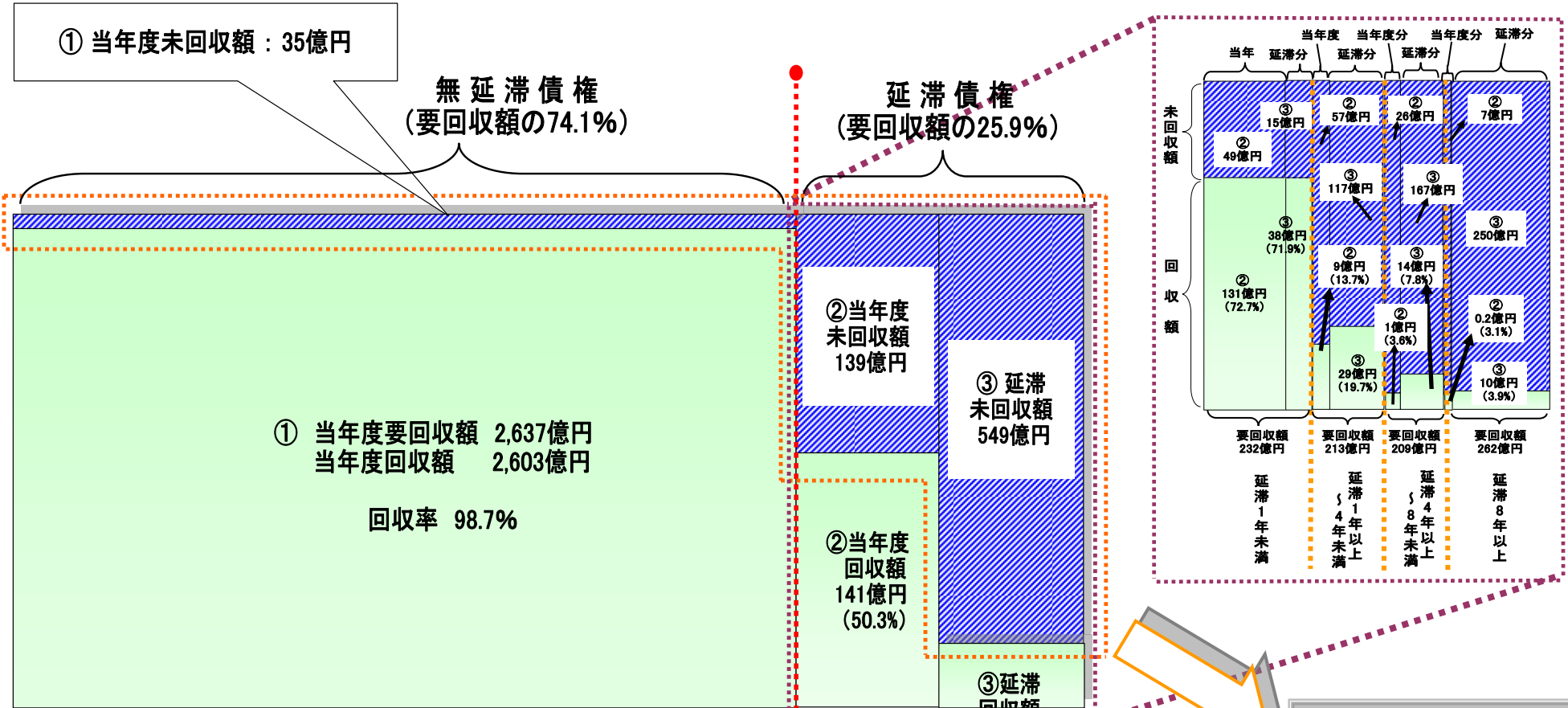


(単位:億円)

H21		要回収額	回収額	未回収額	回収率
当年度 ①		2,953	2,914	39	98.7%
延滞分	当年度 ②	329	175	154	53.1%
	延滞 ③	702	97	604	13.9%
	計 (②+③)	1,030	272	758	26.4%
計 (①+②+③)		3,983	3,186	797	80.0%
当年度計 (①+②)		3,282	3,089	193	94.1%

- (注) 1. 区分は当該年度期首における状態である。
 2. 要回収額とは、当該年度中に回収すべき額で、返還期日到来分のみ。
 3. 要回収額及び回収額には、繰上返還額を含まない。
 4. ()内の数値は回収率である。

5 平成20年度の延滞年数別回収状況



翌年度における延滞分
要回収額 723億円

(単位: 億円)					
H20	要回収額	回収額	未回収額	回収率	
当年度 ①	2,637	2,603	35	98.7%	
延滞分	当年度 ②	280	141	139	50.3%
	延滞 ③	640	91	549	14.2%
	計 (②+③)	920	232	688	25.2%
計 (①+②+③)	3,558	2,834	723	79.7%	
当年度計 (①+②)	2,918	2,744	174	94.0%	

- (注) 1. 区分は当該年度期首における状態である。
 2. 要回収額とは、当該年度中に回収すべき額で、返還期日到来分のみ。
 3. 要回収額及び回収額には、繰上返還額を含まない。
 4. ()内の数値は回収率である。

6 学種別延滞率（債権数）

（単位：％）

区 分	平成16年度末現在	平成17年度末現在	平成18年度末現在	平成19年度末現在	平成20年度末現在	平成21年度末現在	平成22年度末現在
第 一 種 奨 学 金	15.2	14.9	15.0	14.6	14.1	14.0	13.4
高 等 学 校 等	26.2	26.4	27.2	27.2	27.5	28.6	29.2
大 学	11.3	11.0	10.9	10.7	10.3	10.3	9.8
大 学 院	7.2	6.4	6.4	6.2	5.8	5.9	5.3
高 等 専 門 学 校	11.8	11.6	11.2	11.1	10.4	10.4	9.9
専 修 学 校 （ 専 門 課 程 ）	16.9	16.2	14.6	13.6	13.1	12.9	12.2
第 二 種 奨 学 金	12.2	11.9	11.8	11.4	11.0	11.4	10.8
高 等 専 門 学 校	6.5	4.4	6.3	5.2	6.2	7.7	6.8
大 学	11.9	11.7	11.5	11.1	10.7	11.0	10.4
大 学 院	7.2	6.6	6.4	6.4	6.0	6.4	6.0
専 修 学 校 （ 専 門 課 程 ）	15.6	15.2	14.8	14.2	13.8	14.3	13.7
計	14.3	13.9	13.7	13.3	12.7	12.8	12.1

（注）延滞率 = $\frac{\text{延滞債権数}}{\text{延滞債権数} + \text{無延滞債権数}} \times 100(\%)$

7 新規返還者の初年度末返還率

(単位: %)

区 分	平成16年度	平成17年度	平成18年度	平成19年度	平成20年度	平成21年度	平成22年度
第一種奨学金	93.8	94.5	94.3	95.8	97.6	97.5	97.9
第二種奨学金	93.0	93.4	93.4	94.0	95.7	95.2	95.8
合 計	93.4	93.8	93.7	94.7	96.3	96.0	96.4

(注) 1. 新規返還者とは、当該年度の10月から3月までに返還が開始する貸与終了者(満期者及び退学・辞退等による貸与終了者)をいう。

2. 第2期中期計画目標値

・95%以上

8 リレー口座加入率

(単位：%)

区 分	平成16年度	平成17年度	平成18年度	平成19年度	平成20年度	平成21年度	平成22年度
新規返還開始者	94.5	95.4	95.3	96.2	99.7	100.0	99.8
総 合	77.9	81.6	84.3	86.5	89.9	93.0	94.4

(注) 1. 上表における加入率とは、口座加入者数／口座加入対象者数である。

2. 新規返還開始者とは前年度3月の満期者をいう。

3. 第2期中期計画目標値

・新規返還開始者 95%以上

・総合 80%以上

9 3月以上延滞債権の状況

(第一種)

(単位:百万円)

区 分	平成16年度	平成17年度	平成18年度	平成19年度	平成20年度	平成21年度	平成22年度
年度末要返還債権(a)	1,352,098	1,400,699	1,445,224	1,527,592	1,565,710	1,614,611	1,646,656
期末貸与金残高(b)	2,103,433	2,188,232	2,257,376	2,307,329	2,348,975	2,380,735	2,407,686
年度末3月以上延滞債権(c)	114,140	110,401	113,738	113,880	112,529	114,285	108,241
c/a	8.4%	7.9%	7.9%	7.5%	7.2%	7.1%	6.6%
c/b	5.4%	5.0%	5.0%	4.9%	4.8%	4.8%	4.5%

(第二種)

(単位:百万円)

区 分	平成16年度	平成17年度	平成18年度	平成19年度	平成20年度	平成21年度	平成22年度
年度末要返還債権(a)	904,711	1,126,779	1,405,026	1,707,806	2,048,837	2,399,310	2,771,196
期末貸与金残高(b)	1,696,242	2,063,593	2,466,898	2,893,661	3,358,211	3,852,923	4,349,919
年度末3月以上延滞債権(c)	64,605	76,008	93,654	111,375	126,024	148,594	157,717
c/a	7.1%	6.7%	6.7%	6.5%	6.2%	6.2%	5.7%
c/b	3.8%	3.7%	3.8%	3.8%	3.8%	3.9%	3.6%

(総合)

(単位:百万円)

区 分	平成16年度	平成17年度	平成18年度	平成19年度	平成20年度	平成21年度	平成22年度
年度末要返還債権(a)	2,256,810	2,527,478	2,850,250	3,235,399	3,614,547	4,013,921	4,417,853
期末貸与金残高(b)	3,799,675	4,251,825	4,724,274	5,200,989	5,707,186	6,233,659	6,757,605
年度末3月以上延滞債権(c)	178,745	186,409	207,392	225,255	238,553	262,879	265,958
c/a	7.9%	7.4%	7.3%	7.0%	6.6%	6.5%	6.0%
c/b	4.7%	4.4%	4.4%	4.3%	4.2%	4.2%	3.9%

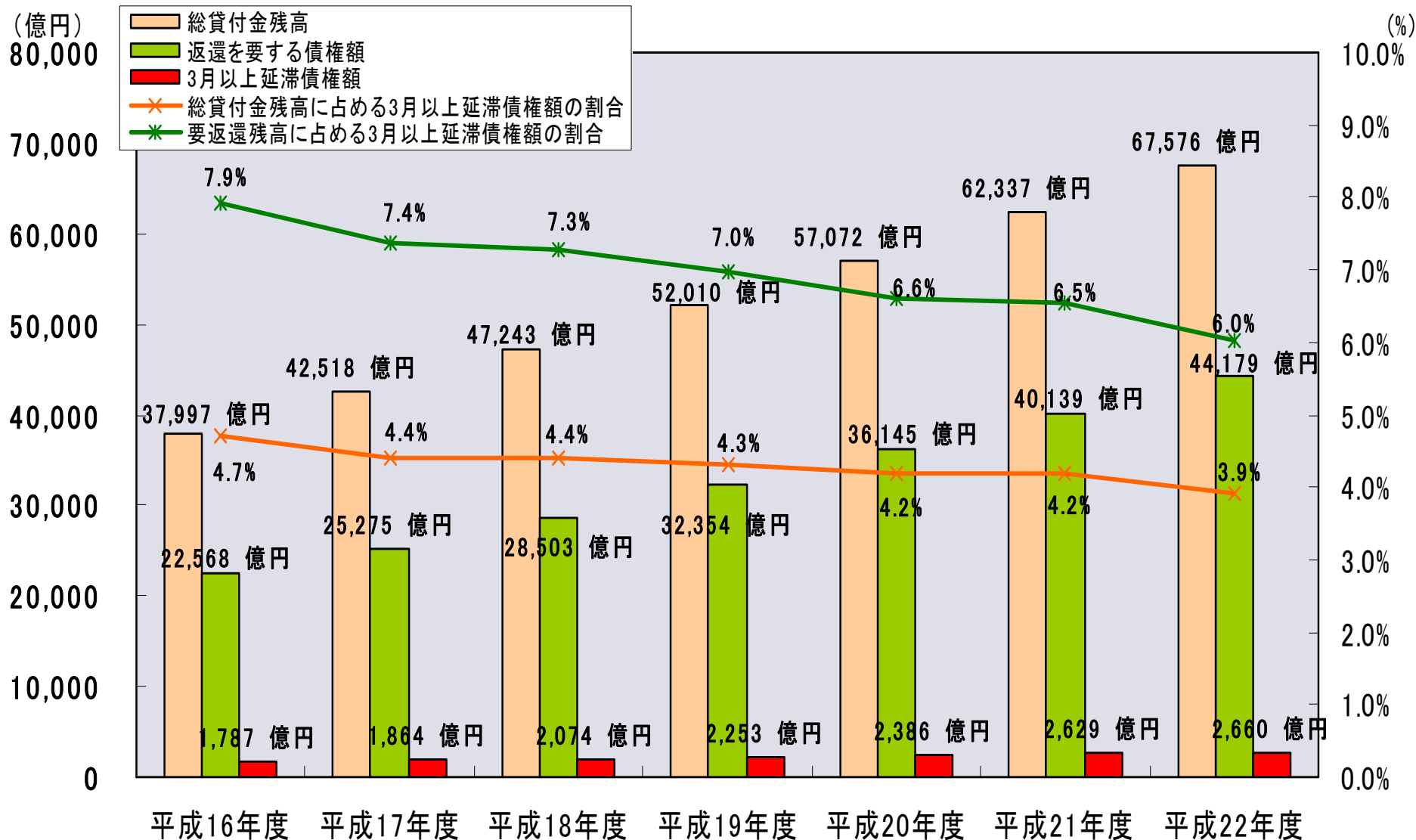
(注) 1. 「年度末要返還債権」とは、「期末貸与金残高」から貸与継続中を控除した債権額であり、返還期日未到来分を含む。

2. 第1期中期計画目標値(要返還債権に対する3月以上延滞債権の割合)

- ・第一種 8.0%以下
- ・第二種 8.5%以下

3. 合計は、四捨五入の関係で一致しない場合がある。

10 総貸付金残高に占める3月以上延滞債権額



1 1 返還猶予の理由

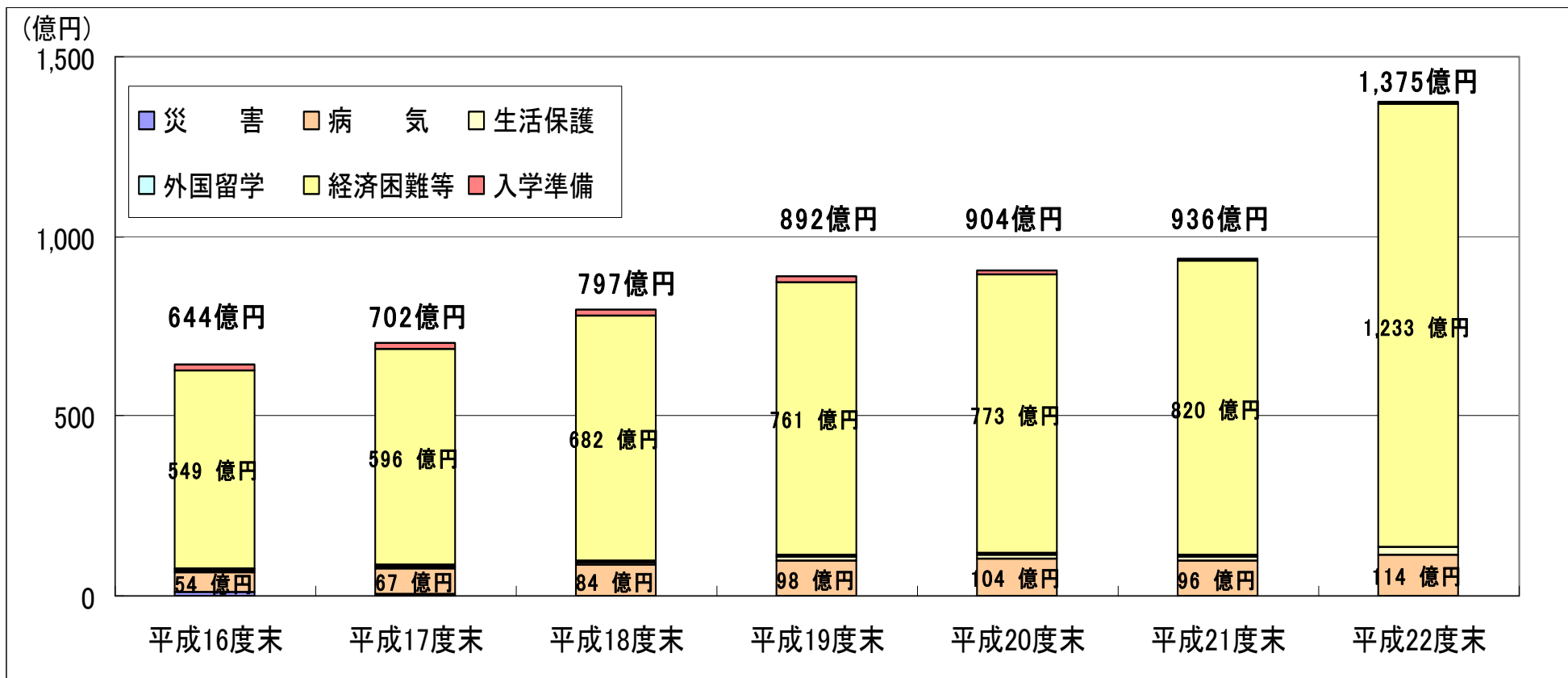
(単位:債権)

	平成16年度	平成17年度	平成18年度	平成19年度	平成20年度	平成21年度	平成22年度
病氣中	4,548	5,272	6,524	7,484	7,387	7,061	8,335
災害	789	576	203	178	55	15	101
留学中	282	373	288	162	247	153	5
入学準備	3,142	2,615	2,455	2,500	1,548	852	1,064
生活保護	671	771	890	1,016	1,042	1,475	2,092
経済困難・失業中等	39,099	41,005	47,654	51,510	48,580	57,996	79,895
合計	48,531	50,612	58,014	62,850	58,859	67,552	91,492

【参考】

在学猶予	111,978	111,020	115,656	127,063	110,597	121,808	136,276
------	---------	---------	---------	---------	---------	---------	---------

1 2 年度末返還期限猶予事由別債権額の推移



(単位: 億円)

区分	平成16年度末	平成17年度末	平成18年度末	平成19年度末	平成20年度末	平成21年度末	平成22年度末
災害	10	7	2	2	1	0	2
病気	54	67	84	98	104	96	114
生活保護	5	6	7	8	9	14	21
外国留学	7	9	6	4	6	2	0
経済困難等	549	596	682	761	773	820	1,233
入学準備	20	18	15	18	11	4	6
計	644	702	797	892	904	936	1,375

(注) 在学猶予、特別猶予、期限内猶予及び期限延期猶予を除く