

平成21年1月21日

返還の状況について

1. 返還金回収状況 1
2. 返還金回収状況 2
3. 学種別延滞率（人員）
4. 新規返還者の初年度末返還率
5. リレー口座加入率
6. 3ヶ月以上延滞債権の状況
7. 総貸付金残高に占める3ヵ月以上
延滞債権額
8. 返還猶予願の理由
9. 機関保証加入者数・割合
10. 代位弁済状況
11. 代位弁済状況（平成21年度）
12. 回収強化策 1
13. 回収強化策 2

1 返還金回収状況 1

(単位:百万円)

| 区 分 | 平成10年度 | 平成16年度 | 平成17年度 | 平成18年度 | 平成19年度 | 平成20年度 |
|---------------|---------|---------|---------|---------|---------|---------|
| 要 返 還 額 (A) | 136,919 | 229,668 | 257,545 | 285,452 | 317,486 | 355,762 |
| 返 還 額 (B) | 110,176 | 178,974 | 201,319 | 224,039 | 251,452 | 283,433 |
| 返 還 率 (B/A) | 80.5% | 77.9% | 78.2% | 78.5% | 79.2% | 79.7% |
| 第一種奨学金 | 78.8% | 75.1% | 74.7% | 74.5% | 74.9% | 75.2% |
| 第二種奨学金 | 88.6% | 85.0% | 85.3% | 85.5% | 85.7% | 85.6% |
| 未 返 還 額 (A-B) | 26,743 | 50,694 | 56,225 | 61,413 | 66,035 | 72,329 |
| 繰 上 返 還 額 | 34,196 | 54,795 | 63,477 | 64,396 | 69,178 | 73,268 |

- (注) 1 要返還額とは、当該年度中に返還すべき額で、返還期日到来分のみ。
 2 要返還額及び返還額には、繰上返還額を含まない。
 3 繰上返還額とは、返還期日未到来の割賦金のうち、返還された額。

2 返還金回収状況 2

(単位:億円)

| 区分 | 平成16年度末 | | | 平成17年度末 | | | 平成18年度末 | | | 平成19年度末 | | | 平成20年度末 | | | |
|--------|----------|-------|-------|---------|-------|-------|---------|-------|-------|---------|-------|-------|---------|-------|-------|-------|
| | 要返還額 | 返還額 | 返還率 | 要返還額 | 返還額 | 返還率 | 要返還額 | 返還額 | 返還率 | 要返還額 | 返還額 | 返還率 | 要返還額 | 返還額 | 返還率 | |
| 第一種奨学金 | 当年度期日到来分 | 1,283 | 1,183 | 92.2% | 1,340 | 1,245 | 92.9% | 1,395 | 1,301 | 93.2% | 1,464 | 1,371 | 93.6% | 1,549 | 1,458 | 94.1% |
| | 延滞分 | 356 | 47 | 13.3% | 395 | 52 | 13.1% | 420 | 51 | 12.1% | 441 | 55 | 12.6% | 468 | 58 | 12.4% |
| | 小計 | 1,639 | 1,231 | 75.1% | 1,735 | 1,296 | 74.7% | 1,815 | 1,351 | 74.5% | 1,906 | 1,427 | 74.9% | 2,016 | 1,516 | 75.2% |
| | 繰上分 | - | 300 | - | - | 304 | - | - | 281 | - | - | 280 | - | - | 261 | - |
| | 合計 | 1,639 | 1,531 | - | 1,735 | 1,600 | - | 1,815 | 1,632 | - | 1,906 | 1,706 | - | 2,016 | 1,777 | - |
| 第二種奨学金 | 当年度期日到来分 | 588 | 545 | 92.7% | 748 | 698 | 93.2% | 927 | 866 | 93.5% | 1,132 | 1,061 | 93.7% | 1,369 | 1,286 | 93.9% |
| | 延滞分 | 69 | 14 | 20.0% | 93 | 19 | 20.8% | 113 | 23 | 20.1% | 137 | 27 | 19.7% | 172 | 33 | 19.1% |
| | 小計 | 658 | 559 | 85.0% | 841 | 717 | 85.3% | 1,039 | 889 | 85.5% | 1,269 | 1,088 | 85.7% | 1,541 | 1,319 | 85.6% |
| | 繰上分 | - | 248 | - | - | 331 | - | - | 363 | - | - | 412 | - | - | 472 | - |
| | 合計 | 658 | 806 | - | 841 | 1,048 | - | 1,039 | 1,252 | - | 1,269 | 1,500 | - | 1,541 | 1,790 | - |
| 合計 | 当年度期日到来分 | 1,871 | 1,729 | 92.4% | 2,088 | 1,942 | 93.0% | 2,322 | 2,167 | 93.3% | 2,596 | 2,432 | 93.7% | 2,918 | 2,744 | 94.0% |
| | 延滞分 | 425 | 61 | 14.4% | 487 | 71 | 14.6% | 533 | 74 | 13.8% | 578 | 82 | 14.2% | 640 | 91 | 14.2% |
| | 小計 | 2,297 | 1,790 | 77.9% | 2,575 | 2,013 | 78.2% | 2,855 | 2,240 | 78.5% | 3,175 | 2,515 | 79.2% | 3,558 | 2,834 | 79.7% |
| | 繰上分 | - | 548 | - | - | 635 | - | - | 644 | - | - | 692 | - | - | 733 | - |
| | 合計 | 2,297 | 2,338 | - | 2,575 | 2,648 | - | 2,855 | 2,884 | - | 3,175 | 3,206 | - | 3,558 | 3,567 | - |

(注) 金額は四捨五入しているため、計欄の計数は、集計した計数と必ずしも一致しない。

3 学種別延滞率（人員）

（単位：％）

| 区 分 | 平成16年度末現在 | 平成17年度末現在 | 平成18年度末現在 | 平成19年度末現在 | 平成20年度末現在 |
|--------|-----------|-----------|-----------|-----------|-----------|
| 第一種奨学金 | 15.2 | 14.9 | 15.0 | 14.6 | 14.1 |
| 高等学校 | 26.2 | 26.4 | 27.1 | 27.1 | 27.4 |
| 大 学 | 11.3 | 11.0 | 10.9 | 10.7 | 10.3 |
| 大 学 院 | 7.2 | 6.4 | 6.4 | 6.2 | 5.8 |
| 高等専門学校 | 11.8 | 11.6 | 11.2 | 11.1 | 10.4 |
| 専修学校 | 16.9 | 16.2 | 15.8 | 14.7 | 14.1 |
| 第二種奨学金 | 12.2 | 11.9 | 11.8 | 11.4 | 11.0 |
| 高等専門学校 | 6.5 | 4.4 | 6.3 | 5.2 | 6.2 |
| 大 学 | 11.9 | 11.7 | 11.5 | 11.1 | 10.7 |
| 大 学 院 | 7.2 | 6.6 | 6.4 | 6.4 | 6.0 |
| 専修学校 | 15.6 | 15.2 | 14.8 | 14.2 | 13.8 |
| 計 | 14.3 | 13.9 | 13.7 | 13.3 | 12.7 |

（注） 延滞率 = $\frac{\text{延滞者数}}{\text{延滞者数} + \text{無延滞者数}} \times 100(\%)$ で延人員に対するものである。

4 新規返還者の初年度末返還率

(単位: %)

| 区 分 | 平成16年度 | 平成17年度 | 平成18年度 | 平成19年度 | 平成20年度 |
|--------|--------|--------|--------|--------|--------|
| 第一種奨学金 | 93.8 | 94.5 | 94.3 | 95.8 | 97.6 |
| 第二種奨学金 | 93.0 | 93.4 | 93.4 | 94.0 | 95.7 |
| 合 計 | 93.4 | 93.8 | 93.7 | 94.7 | 96.3 |

(注) 中期計画目標値

・95%以上

5 リレー口座加入率

(単位: %)

| 区 分 | 平成16年度 | 平成17年度 | 平成18年度 | 平成19年度 | 平成20年度 |
|---------|--------|--------|--------|--------|--------|
| 新規返還開始者 | 94.5 | 95.4 | 95.3 | 96.2 | 99.7 |
| 総 合 | 77.9 | 81.6 | 84.3 | 86.5 | 89.9 |

(注) 中期計画目標値

- ・新規返還開始者 95%以上
- ・総合 80%以上

6 3ヶ月以上延滞債権の状況

(第一種)

(単位:百万円)

| | 平成16年度 | 平成17年度 | 平成18年度 | 平成19年度 | 平成20年度 |
|----------------|-----------|-----------|-----------|-----------|-----------|
| 年度末要返還債権(a) | 1,352,098 | 1,400,699 | 1,445,224 | 1,527,592 | 1,565,710 |
| 期末貸与金残高(b) | 2,103,433 | 2,188,232 | 2,257,376 | 2,307,329 | 2,348,975 |
| 年度末3月以上延滞債権(c) | 114,140 | 110,401 | 113,738 | 113,880 | 112,529 |
| c/a | 8.4% | 7.9% | 7.9% | 7.5% | 7.2% |
| c/b | 5.4% | 5.0% | 5.0% | 4.9% | 4.8% |

(第二種)

(単位:百万円)

| | 平成16年度 | 平成17年度 | 平成18年度 | 平成19年度 | 平成20年度 |
|----------------|-----------|-----------|-----------|-----------|-----------|
| 年度末要返還債権(a) | 904,711 | 1,126,779 | 1,405,026 | 1,707,806 | 2,048,837 |
| 期末貸与金残高(b) | 1,696,242 | 2,063,593 | 2,466,898 | 2,893,661 | 3,358,211 |
| 年度末3月以上延滞債権(c) | 64,605 | 76,008 | 93,654 | 111,375 | 126,024 |
| c/a | 7.1% | 6.7% | 6.7% | 6.5% | 6.2% |
| c/b | 3.8% | 3.7% | 3.8% | 3.8% | 3.8% |

(総合)

(単位:百万円)

| | 平成16年度 | 平成17年度 | 平成18年度 | 平成19年度 | 平成20年度 |
|----------------|-----------|-----------|-----------|-----------|-----------|
| 年度末要返還債権(a) | 2,256,810 | 2,527,478 | 2,850,250 | 3,235,399 | 3,614,547 |
| 期末貸与金残高(b) | 3,799,675 | 4,251,825 | 4,724,274 | 5,200,989 | 5,707,186 |
| 年度末3月以上延滞債権(c) | 178,745 | 186,409 | 207,392 | 225,255 | 238,553 |
| c/a | 7.9% | 7.4% | 7.3% | 7.0% | 6.6% |
| c/b | 4.7% | 4.4% | 4.4% | 4.3% | 4.2% |

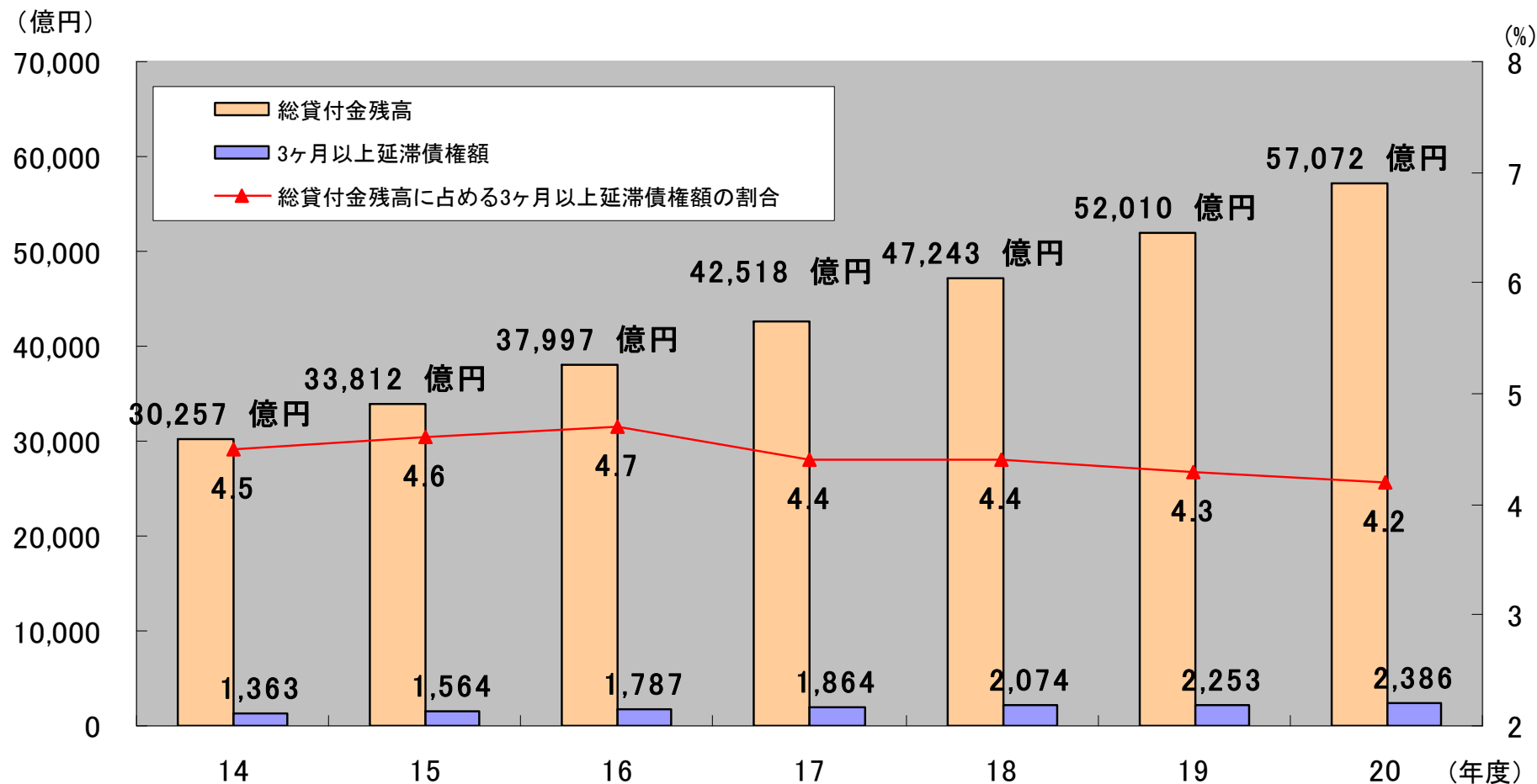
(注) 1 中期計画目標値(要返還債権に対する3ヶ月以上延滞債権の割合)

- ・第一種 8.0%以下
- ・第二種 8.5%以下

2 合計は、四捨五入の関係で一致しない場合がある

7 総貸付金残高に占める3ヶ月以上延滞債権額

総貸付金残高に占める3ヶ月以上延滞債権額の割合



8 返還猶予願の理由

(件数)

| | 平成17年度 | 平成18年度 | 平成19年度 | 平成20年度 |
|------|--------|--------|--------|--------|
| 病氣中 | 5,272 | 6,524 | 7,484 | 7,387 |
| 災害 | 576 | 203 | 178 | 55 |
| 留学中 | 373 | 288 | 162 | 247 |
| 入学準備 | 2,615 | 2,455 | 2,500 | 1,548 |
| 生活保護 | 771 | 890 | 1,016 | 1,042 |
| その他 | 41,005 | 47,654 | 51,510 | 48,580 |
| 合計 | 50,612 | 58,014 | 62,850 | 58,859 |

* 1「その他」は失業等を理由とする生活困窮である

9 機関保証加入者数・割合

| 区 分 | 第一種奨学金 | | | 第二種奨学金 | | | 合 計 | | |
|--------|---------------------|-----------------------|---------|---------------------|-----------------------|---------|---------------------|-----------------------|---------|
| | 機関保証選択数 (件) …… A | 加入対象新規採用数 (件) …… B | A/B (%) | 機関保証選択数 (件) …… A | 加入対象新規採用数 (件) …… B | A/B (%) | 機関保証選択数 (件) …… A | 加入対象新規採用数 (件) …… B | A/B (%) |
| | 件 | 件 | % | 件 | 件 | % | 件 | 件 | % |
| 平成16年度 | 8,812 | 107,827 | 8.2% | 20,382 | 213,986 | 9.5% | 29,194 | 321,813 | 9.1% |
| 平成17年度 | 17,554 | 114,549 | 15.3% | 42,778 | 233,558 | 18.3% | 60,332 | 348,107 | 17.3% |
| 平成18年度 | 28,161 | 112,040 | 25.1% | 76,580 | 251,003 | 30.5% | 104,741 | 363,043 | 28.9% |
| 平成19年度 | 36,305 | 123,128 | 29.5% | 101,571 | 269,278 | 37.7% | 137,876 | 392,406 | 35.1% |
| 平成20年度 | 35,826 | 110,432 | 32.4% | 121,690 | 306,708 | 39.7% | 157,516 | 417,140 | 37.8% |

10 代位弁済状況

| 区 分 | 第一種奨学金 | | 第二種奨学金 | | 合 計 | |
|--------|--------|--------|--------|---------|-----|---------|
| | 件 数 | 金 額 | 件 数 | 金 額 | 件 数 | 金 額 |
| 平成16年度 | 0 | 0 | 0 | 0 | 0 | 0 |
| 平成17年度 | 1 | 609 | 2 | 1,510 | 3 | 2,119 |
| 平成18年度 | 4 | 1,637 | 7 | 5,818 | 11 | 7,455 |
| 平成19年度 | 3 | 1,903 | 21 | 36,004 | 24 | 37,907 |
| 平成20年度 | 49 | 43,863 | 219 | 305,607 | 268 | 349,470 |

1 1 代位弁済状況（平成21年度）

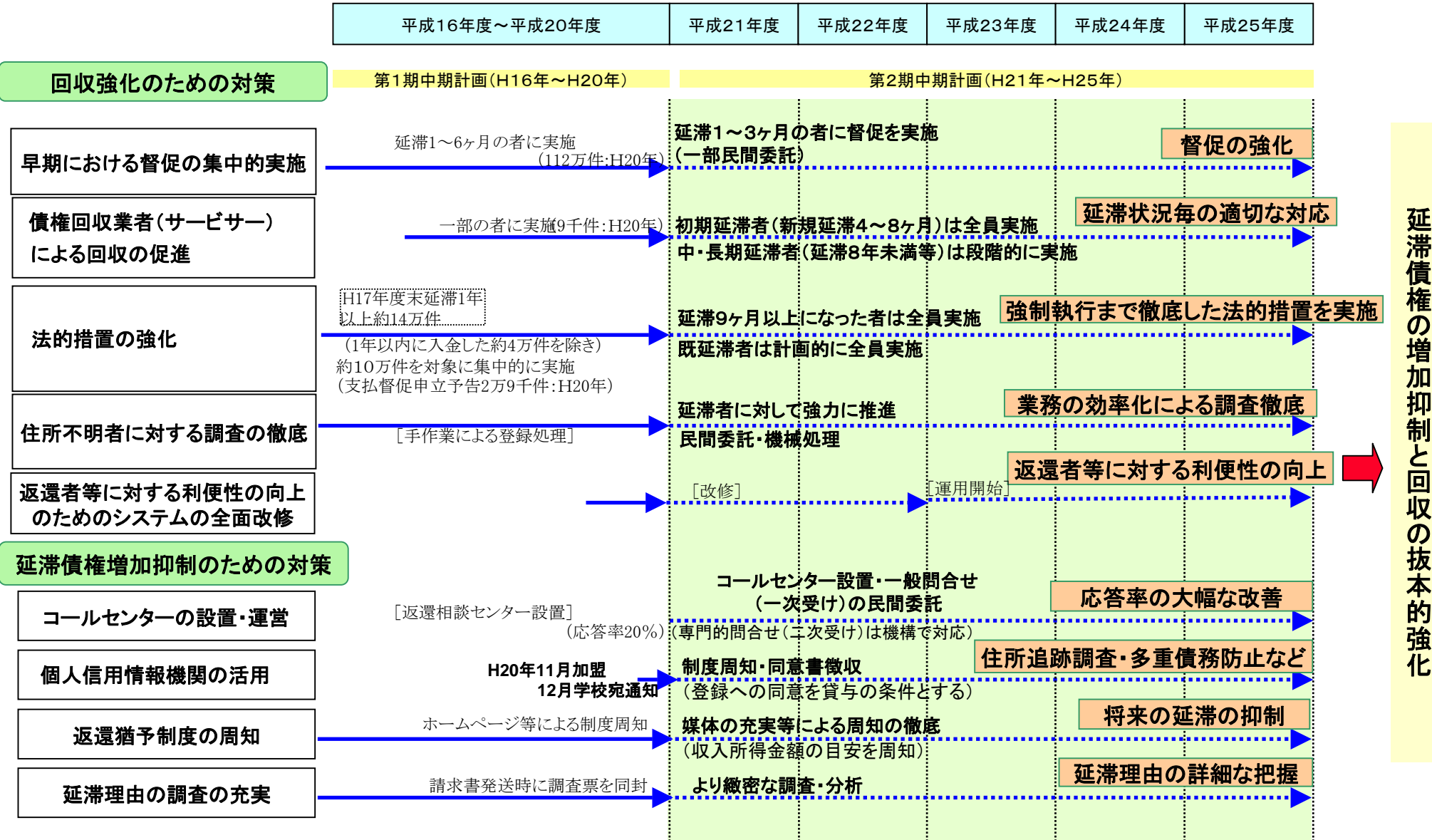
（単位：件、千円）

| 請求月 | 貸与種別 | 代位弁済履行 | |
|-----|------|--------|-----------|
| | | 件数 | 金額 |
| 4月 | 第一種 | 0 | 0 |
| | 第二種 | 0 | 0 |
| | 小計 | 0 | 0 |
| 5月 | 第一種 | 4 | 8,695 |
| | 第二種 | 13 | 18,686 |
| | 小計 | 17 | 27,381 |
| 6月 | 第一種 | 5 | 5,107 |
| | 第二種 | 39 | 53,352 |
| | 小計 | 44 | 58,459 |
| 7月 | 第一種 | 61 | 64,839 |
| | 第二種 | 5 | 7,141 |
| | 小計 | 66 | 71,980 |
| 8月 | 第一種 | 17 | 15,224 |
| | 第二種 | 15 | 23,062 |
| | 小計 | 32 | 38,286 |
| 9月 | 第一種 | 9 | 8,691 |
| | 第二種 | 3 | 4,765 |
| | 小計 | 12 | 13,456 |
| 10月 | 第一種 | 23 | 25,388 |
| | 第二種 | 104 | 153,569 |
| | 小計 | 127 | 178,957 |
| 11月 | 第一種 | 52 | 71,826 |
| | 第二種 | 157 | 301,940 |
| | 小計 | 209 | 373,766 |
| 12月 | 第一種 | 29 | 44,638 |
| | 第二種 | 165 | 349,629 |
| | 小計 | 194 | 394,267 |
| 合計 | 第一種 | 200 | 244,409 |
| | 第二種 | 501 | 912,144 |
| | 小計 | 701 | 1,156,553 |

平成21年度末に向けて代位弁済履行件数は、確実に増加傾向

※項目毎に四捨五入しているため、合計欄は各項目の合計と必ずしも一致しない

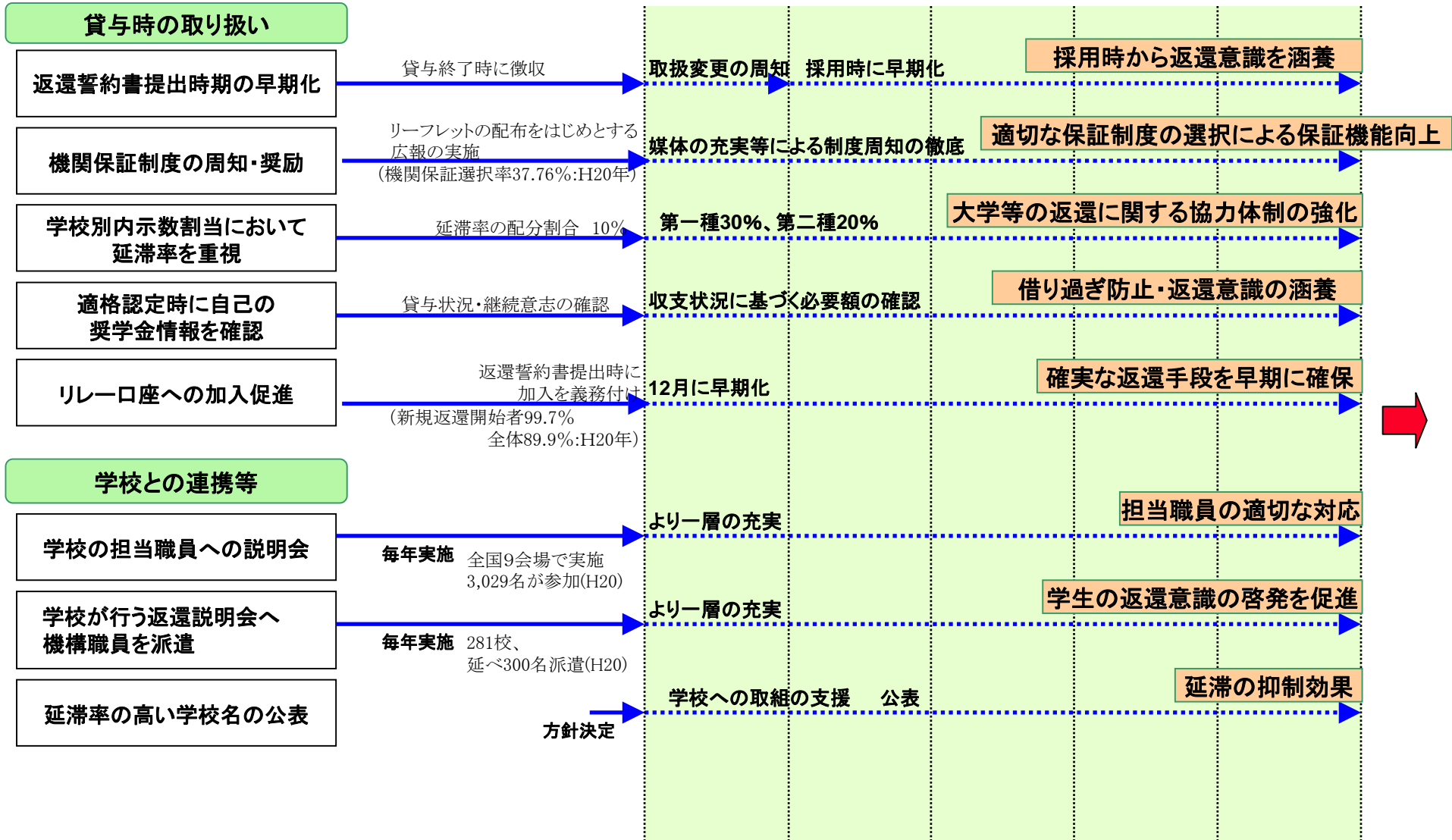
12 回収強化策 1



1 3 回収強化策 2

| | | | | | |
|---------------|--------|--------|--------|--------|--------|
| 平成16年度～平成20年度 | 平成21年度 | 平成22年度 | 平成23年度 | 平成24年度 | 平成25年度 |
|---------------|--------|--------|--------|--------|--------|

| | |
|--------------------|--------------------|
| 第1期中期計画(H16年～H20年) | 第2期中期計画(H21年～H25年) |
|--------------------|--------------------|



延滞債権の増加抑制と回収の抜本的強化