

平成26年10月31日

返還金の回収状況等について

1. 返還金回収状況 1/2
2. 返還金回収状況 2/2
3. 平成25年度の延滞年数別回収状況
4. 学種別延滞債権数割合
5. 新規返還者の初年度末回収率
6. リレー口座加入率
7. 3月以上延滞債権の状況
8. 総貸付残高に占める3月以上延滞債権額
9. 返還猶予者数・減額返還者数
10. 年度末返還期限猶予事由別債権額の推移

1 返還金回収状況 1 / 2

(単位:百万円)

区 分	平成20年度末	平成21年度末	平成22年度末	平成23年度末	平成24年度末	平成25年度末
要 返 還 額 (A)	355,762	398,331	438,387	473,836	515,533	557,768
返 還 額 (B)	283,433	318,615	353,235	386,214	423,033	462,102
回 収 率 (B/A)	79.7%	80.0%	80.6%	81.5%	82.1%	82.8%
第一種奨学金	75.2%	75.4%	75.8%	76.9%	77.5%	78.1%
第二種奨学金	85.6%	85.2%	85.4%	85.6%	85.8%	86.3%
未 返 還 額 (A-B)	72,329	79,716	85,152	87,622	92,500	95,667
繰 上 返 還 額	73,268	82,345	103,416	118,736	135,182	150,312

- (注) 1. 要返還額とは、当該年度中に返還すべき額で、返還期日到来分のみ。
 2. 要返還額及び返還額には、繰上返還額を含まない。
 3. 繰上返還額とは、返還期日未到来の割賦金のうち、返還された額。
 4. 四捨五入の関係で計等が一致しない場合がある。

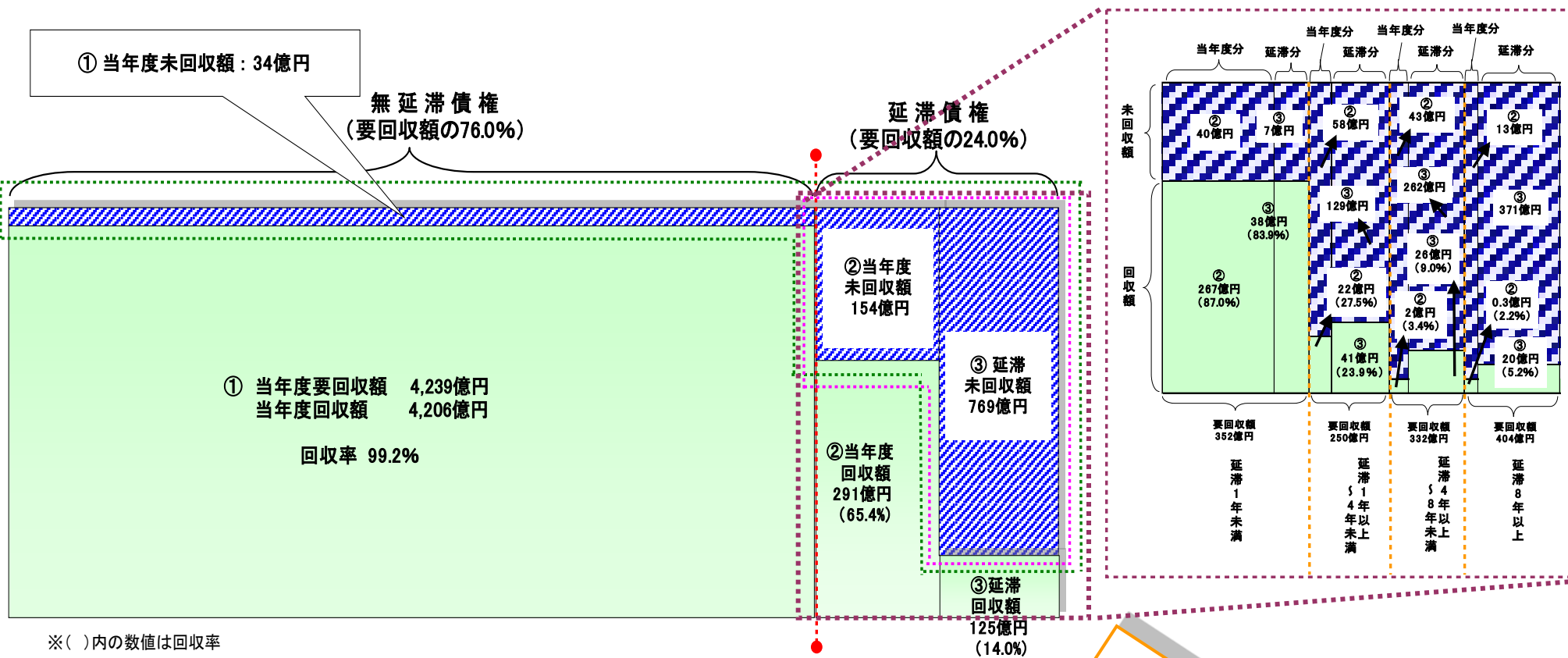
2 返還金回収状況 2 / 2

(単位:億円)

区分	平成20年度末			平成21年度末			平成22年度末			平成23年度末			平成24年度末			平成25年度末			
	要返還額	返還額	回収率	要返還額	返還額	回収率	要返還額	返還額	回収率	要返還額	返還額	回収率	要返還額	返還額	回収率	要返還額	返還額	回収率	
第一種奨学金	当年度期日到来分	1,549	1,458	94.1%	1,636	1,546	94.5%	1,695	1,611	95.0%	1,742	1,665	95.6%	1,799	1,728	96.0%	1,839	1,774	96.5%
	延滞分	468	58	12.4%	490	57	11.7%	512	62	12.1%	502	61	12.2%	507	59	11.7%	507	59	11.6%
	小計	2,016	1,516	75.2%	2,126	1,603	75.4%	2,207	1,673	75.8%	2,245	1,726	76.9%	2,306	1,787	77.5%	2,346	1,833	78.1%
	繰上分	-	261	-	-	257	-	-	284	-	-	274	-	-	267	-	-	272	-
	合計	2,016	1,777	-	2,126	1,860	-	2,207	1,957	-	2,245	2,000	-	2,306	2,054	-	2,346	2,105	-
第二種奨学金	当年度期日到来分	1,369	1,286	93.9%	1,646	1,543	93.8%	1,916	1,808	94.4%	2,193	2,081	94.9%	2,503	2,385	95.3%	2,845	2,722	95.7%
	延滞分	172	33	19.1%	212	40	18.8%	260	51	19.7%	300	55	18.3%	345	59	16.9%	386	66	17.0%
	小計	1,541	1,319	85.6%	1,858	1,583	85.2%	2,177	1,859	85.4%	2,494	2,136	85.6%	2,849	2,444	85.8%	3,231	2,788	86.3%
	繰上分	-	472	-	-	567	-	-	750	-	-	913	-	-	1,085	-	-	1,231	-
	合計	1,541	1,790	-	1,858	2,150	-	2,177	2,609	-	2,494	3,049	-	2,849	3,529	-	3,231	4,019	-
合計	当年度期日到来分	2,918	2,744	94.0%	3,282	3,089	94.1%	3,611	3,419	94.7%	3,936	3,746	95.2%	4,303	4,113	95.6%	4,684	4,496	96.0%
	延滞分	640	91	14.2%	702	97	13.9%	772	113	14.6%	803	116	14.5%	852	118	13.8%	894	125	14.0%
	小計	3,558	2,834	79.7%	3,983	3,186	80.0%	4,384	3,532	80.6%	4,738	3,862	81.5%	5,155	4,230	82.1%	5,578	4,621	82.8%
	繰上分	-	733	-	-	823	-	-	1,034	-	-	1,187	-	-	1,352	-	-	1,503	-
	合計	3,558	3,567	-	3,983	4,010	-	4,384	4,567	-	4,738	5,049	-	5,155	5,582	-	5,578	6,124	-

- (注) 1. 金額は四捨五入しているため、計欄の係数は、集計した計数と必ずしも一致しない。
 2. 要返還額とは、当該年度中に返還すべき額で、返還期日到来分のみ。
 3. 要返還額には、繰上返還額を含まない。

3 平成25年度の延滞年数別回収状況



※()内の数値は回収率

(単位:億円)

H25		要回収額	回収額	未回収額	回収率
当年度①		4,239	4,206	34	99.2%
延滞分	当年度②	444	291	154	65.4%
	延滞③	894	125	769	14.0%
	計(②+③)	1,338	415	923	31.0%
計(①+②+③)		5,578	4,621	957	82.8%
当年度計(①+②)		4,684	4,496	188	96.0%

翌年度における延滞分
要回収額 957億円

- (注) 1. 区分は当該年度期首における状態である。
2. 要回収額とは、当該年度中に回収すべき額で、返還期日到来分のみ。
3. 要回収額及び回収額には、繰上返還額を含まない。
4. 四捨五入の関係で計が一致しない場合がある。

4 学種別延滞債権数割合

(単位: %)

区 分	平成20年度末	平成21年度末	平成22年度末	平成23年度末	平成24年度末	平成25年度末
第 一 種 奨 学 金	9.5	9.5	9.0	8.2	7.8	7.3
┌ 短 大	11.5	11.5	11.4	10.5	10.3	9.9
├ 大 学	10.1	10.1	9.6	8.8	8.4	7.9
├ 大 学 院	5.8	5.9	5.3	4.8	4.5	4.2
├ 高 等 専 門 学 校	10.4	10.4	9.9	9.1	8.4	7.7
└ (専 門 課 程)	13.1	12.9	12.2	11.0	10.4	9.7
第 二 種 奨 学 金	11.0	11.4	10.8	10.0	9.5	9.0
┌ 高 等 専 門 学 校	6.2	7.7	6.8	7.9	7.2	5.6
├ 短 大	12.5	12.8	12.4	11.0	10.7	10.2
├ 大 学	10.4	10.7	10.1	9.3	8.8	8.4
├ 大 学 院	6.0	6.4	6.0	5.6	5.4	5.3
└ (専 門 課 程)	13.8	14.3	13.7	12.5	12.0	11.4
計	10.3	10.6	10.1	9.2	8.8	8.4

延滞債権数

(注) 延滞債権数割合 = $\frac{\text{延滞債権数}}{\text{延滞債権数} + \text{無延滞債権数}}$

高等学校等奨学金については、平成17年度より都道府県に事業を移管したため、集計からは除いている。

5 新規返還者の初年度末回収率

(単位: %)

区 分	平成20年度末	平成21年度末	平成22年度末	平成23年度末	平成24年度末	平成25年度末
第一種奨学金	97.6	97.5	97.9	98.1	98.1	98.2
第二種奨学金	95.7	95.2	95.8	96.0	96.3	96.5
合 計	96.3	96.0	96.4	96.7	96.8	97.0

(注) 新規返還者とは、当該年度の10月から3月までに返還が開始する貸与終了者(満期者及び退学・辞退等による貸与終了者)をいう。

6 リレー口座加入率

単位(%)

区分	平成20年度	平成21年度	平成22年度	平成23年度	平成24年度	平成25年度
新規返還開始者	99.7	100.0	99.8	99.8	99.8	99.7
高等学校等	98.8	100.0	100.0	—	—	—
短大	99.8	100.0	99.9	99.9	99.8	99.7
大学	99.7	100.0	99.8	99.8	99.8	99.8
大学院	99.8	100.0	99.8	99.8	99.8	99.8
高等専門学校	100.0	100.0	100.0	99.9	100.0	100.0
専修学校(専門課程)	99.7	100.0	99.8	99.7	99.6	99.6
総合	89.9	93.0	94.4	95.7	96.5	96.9

(注) 新規返還開始者とは前年度3月の満期者をいう。

7 3月以上延滞債権の状況

(第一種) (単位:百万円)

区 分	平成20年度	平成21年度	平成22年度	平成23年度	平成24年度	平成25年度
年度末要返還債権(a)	1,565,710	1,614,611	1,646,656	1,680,345	1,702,448	1,737,901
期末貸与金残高(b)	2,348,975	2,380,735	2,407,686	2,430,359	2,460,735	2,499,294
年度末3月以上延滞債権(c)	112,529	114,285	108,241	101,161	96,352	89,771
c/a	7.2%	7.1%	6.6%	6.0%	5.7%	5.2%
c/b	4.8%	4.8%	4.5%	4.2%	3.9%	3.6%

(第二種) (単位:百万円)

区 分	平成20年度	平成21年度	平成22年度	平成23年度	平成24年度	平成25年度
年度末要返還債権(a)	2,048,837	2,399,310	2,771,196	3,140,083	3,552,216	3,949,924
期末貸与金残高(b)	3,358,211	3,852,923	4,349,919	4,845,605	5,304,826	5,713,301
年度末3月以上延滞債権(c)	126,024	148,594	157,717	163,579	171,823	174,111
c/a	6.2%	6.2%	5.7%	5.2%	4.8%	4.4%
c/b	3.8%	3.9%	3.6%	3.4%	3.2%	3.0%

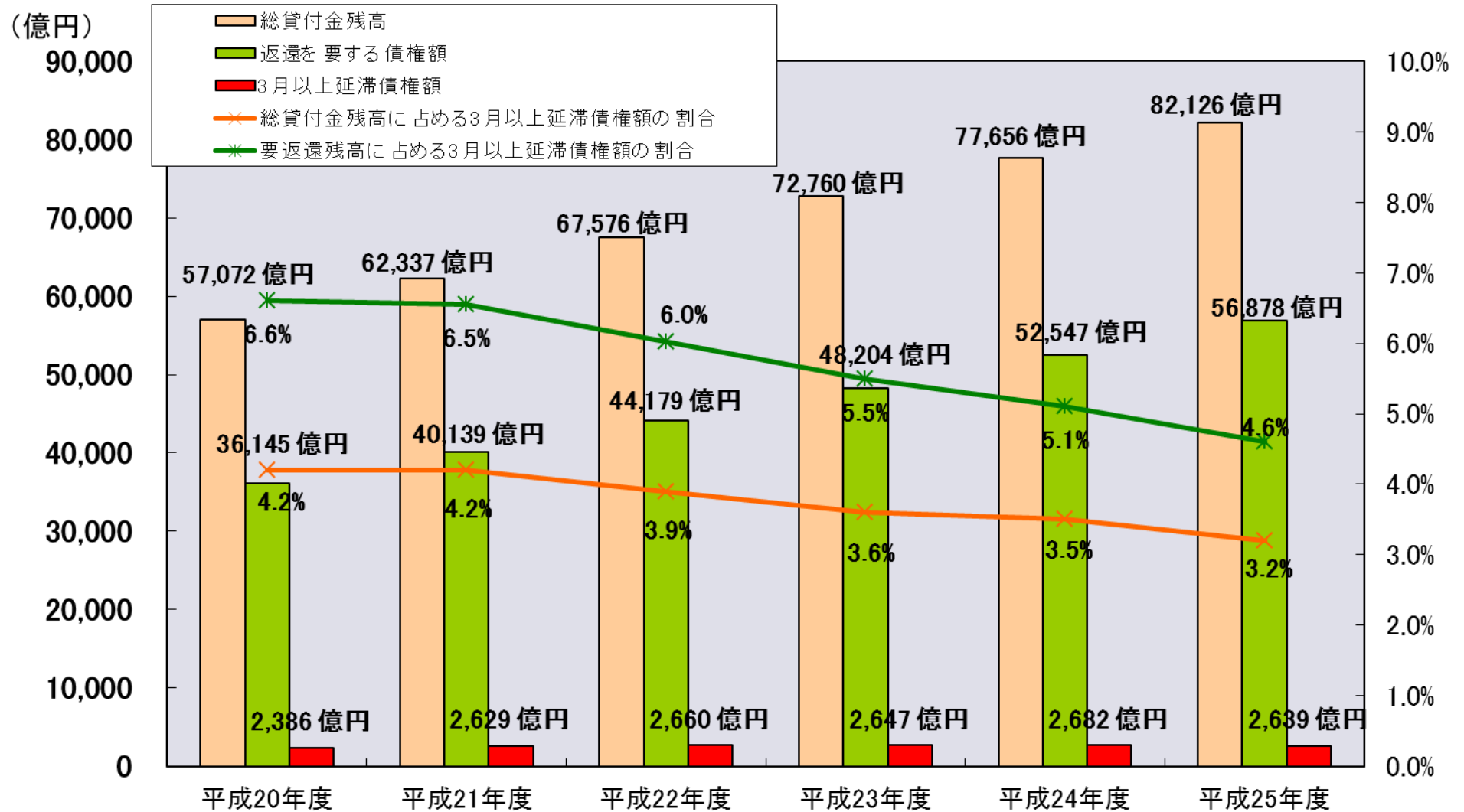
(総合) (単位:百万円)

区 分	平成20年度	平成21年度	平成22年度	平成23年度	平成24年度	平成25年度
年度末要返還債権(a)	3,614,547	4,013,921	4,417,853	4,820,428	5,254,664	5,687,825
期末貸与金残高(b)	5,707,186	6,233,659	6,757,605	7,275,964	7,765,561	8,212,594
年度末3月以上延滞債権(c)	238,553	262,879	265,958	264,740	268,175	263,882
c/a	6.6%	6.5%	6.0%	5.5%	5.1%	4.6%
c/b	4.2%	4.2%	3.9%	3.6%	3.5%	3.2%

(注) 1. 「年度末要返還債権」とは、「期末貸与金残高」から貸与継続中を控除した債権額であり、返還期日未到来分を含む。

2. 合計は、四捨五入の関係で一致しない場合がある。

8 総貸付残高に占める3月以上延滞債権額



9 返還猶予者数・減額返還者数

[返還猶予者数]

(単位:件)

区分	平成20年度	平成21年度	平成22年度	平成23年度	平成24年度	平成25年度
病氣中	7,387	7,061	8,335	8,443	8,970	9,622
災害	55	15	101	2,813	1,123	769
入学準備	1,548	852	1,064	1,106	827	598
生活保護	1,042	1,475	2,092	3,843	4,613	5,564
経済困難・失業中等	48,827	58,149	79,900	92,157	99,405	105,250
合計	58,859	67,552	91,492	108,362	114,938	121,803

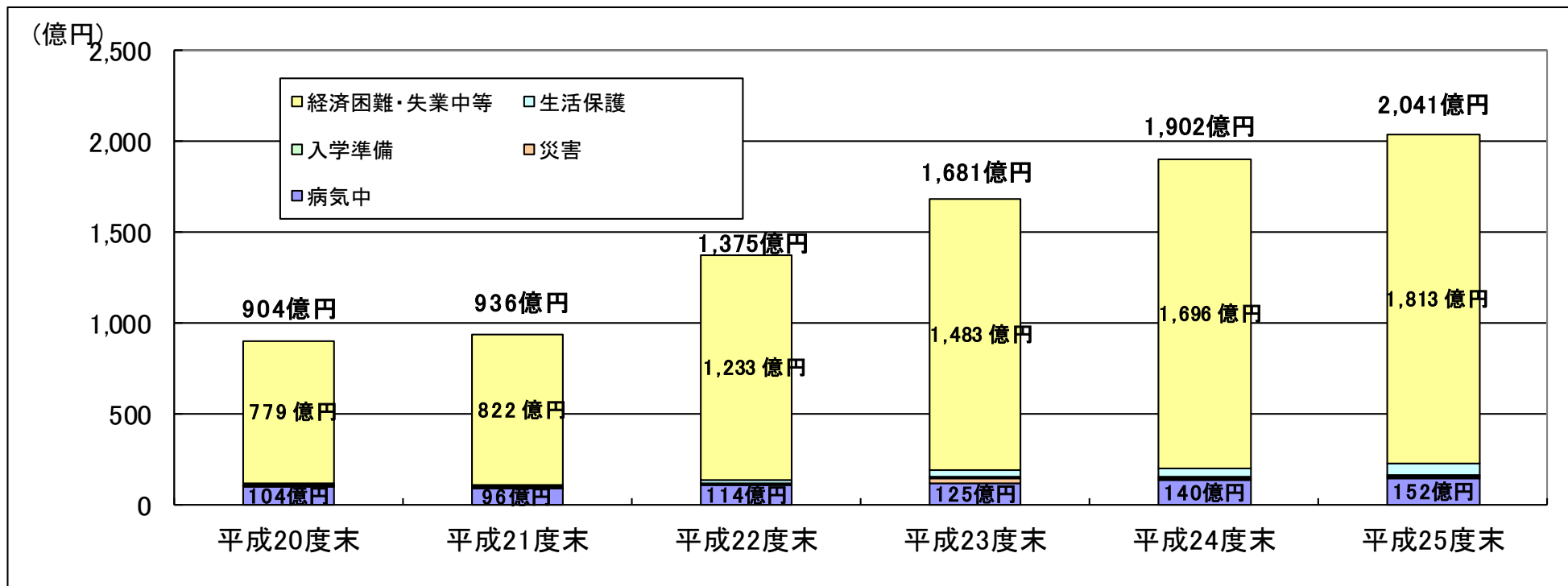
[減額返還者数]

(単位:件)

区分	平成20年度	平成21年度	平成22年度	平成23年度	平成24年度	平成25年度
減額返還	—	—	900	5,987	10,664	14,079

(注) 減額返還制度は平成23年1月より運用を開始した。

10 年度末返還期限猶予事由別債権額の推移



(単位：億円)

区分	平成20度末	平成21度末	平成22度末	平成23度末	平成24度末	平成25度末
病 氣 中	104	96	114	125	140	152
災 害	1	0	2	28	10	9
入 学 準 備	11	4	6	6	4	3
生 活 保 護	9	14	21	41	53	65
経済困難・失業中等	779	822	1,233	1,483	1,696	1,813
計	904	936	1,375	1,681	1,902	2,041

(注) 在学猶予、特別猶予、期限内猶予及び期限延期猶予を除く