

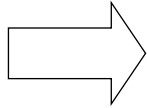
平成28年11月7日

返還金の回収状況等について
(平成28年9月次における回収状況について)

1.回収の状況

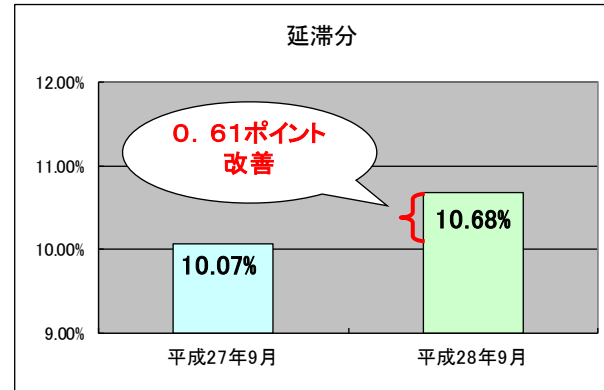
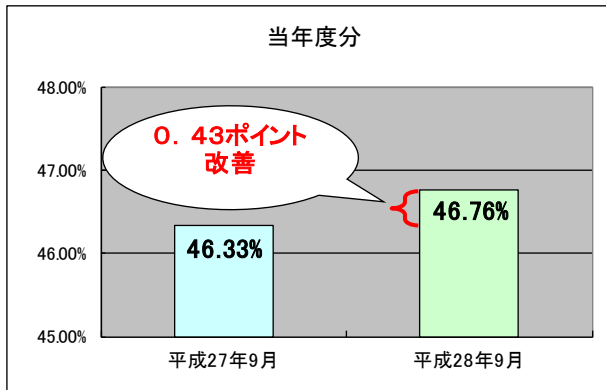
(1) 回収金額

区分	当年度分	延滞分	繰上分
要回収額	5,726億円	847億円	-
回収額	2,677億円	90億円	853億円
回収率	46.76%	10.68%	-



回収額合計	3,621億円
-------	---------

(2) 対前年度比

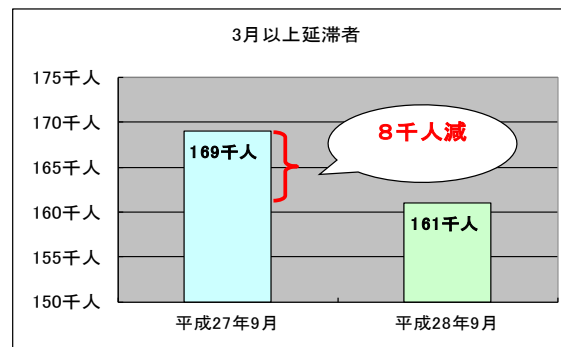
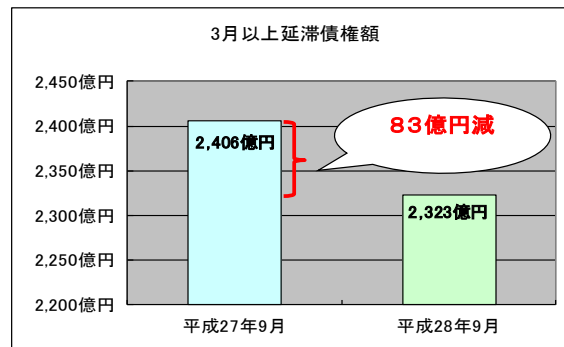
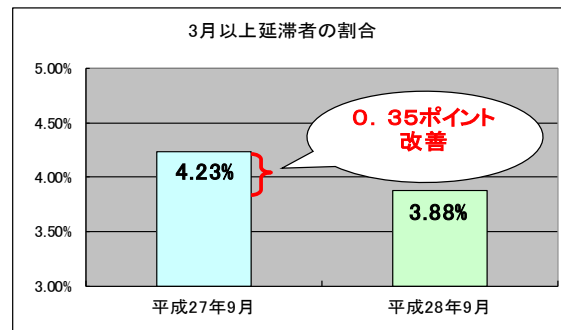
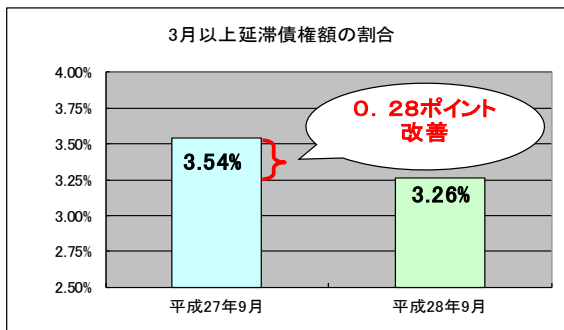


2.債権の状況(3月以上延滞)

(1)債権金額・人数

区分	要返還債権(A)	3月以上延滞債権(B)	比率(B/A)
債権額	71,147億円	2,323億円	3.26%
人数	4,149千人	161千人	3.88%

(2)対前年度比



回収の概況、当年度分回収率

返還関係平成28年9月次報告

1. 回収の概況

当年度要回収額 6,573億円に対して9月次(累計)において、2,768億円回収、繰上分853億円を加えると3,621億円を回収した。

2. 当年度分

(1). 回収率(当年度要回収額に対する回収額(年度累計)の比率)

①. 総合

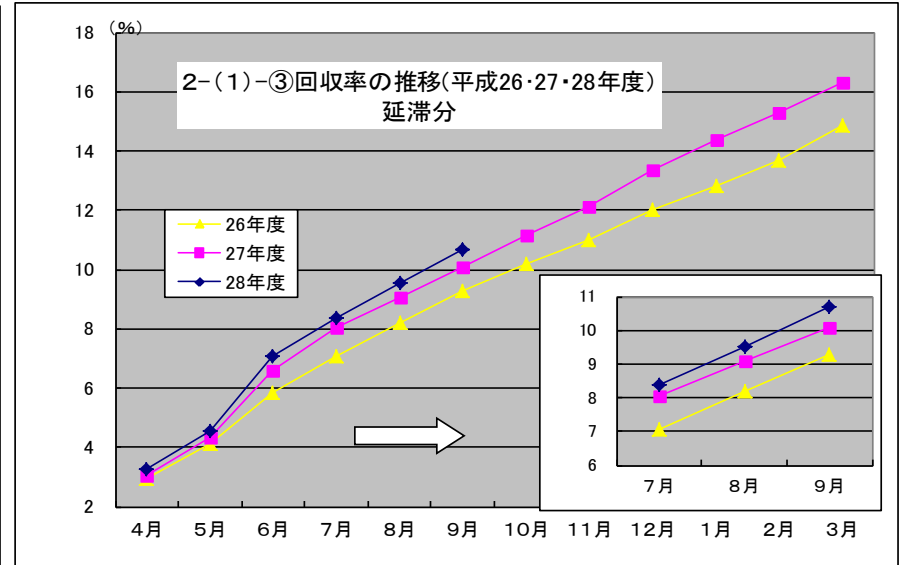
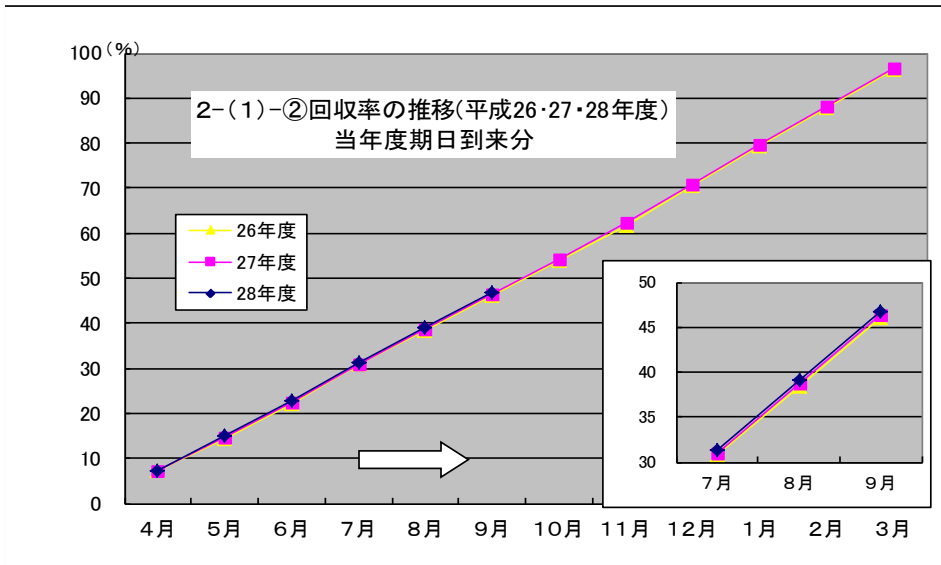
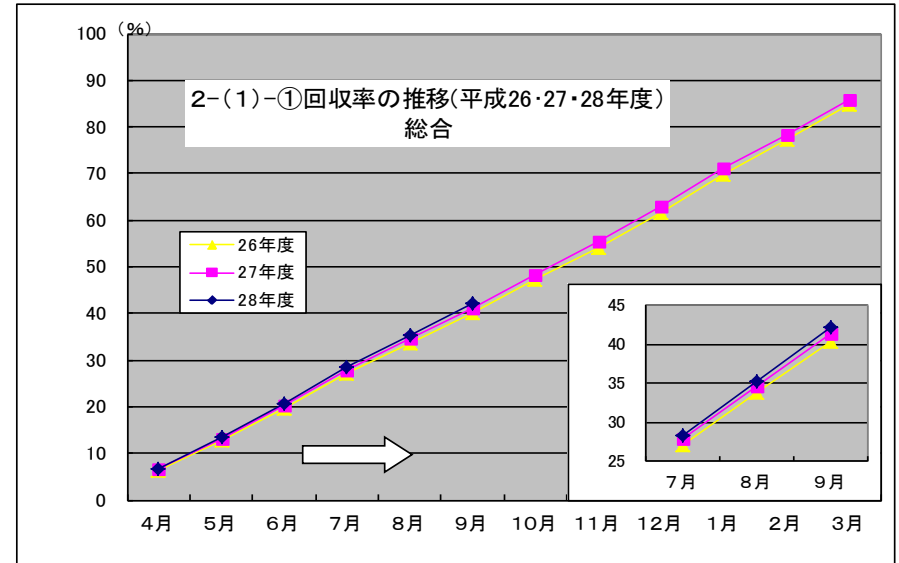
42.11%(前年度同月 41.27% 0.84ポイント改善)

②. 当年度期日到来分

46.76%(前年度同月 46.33% 0.43ポイント改善)

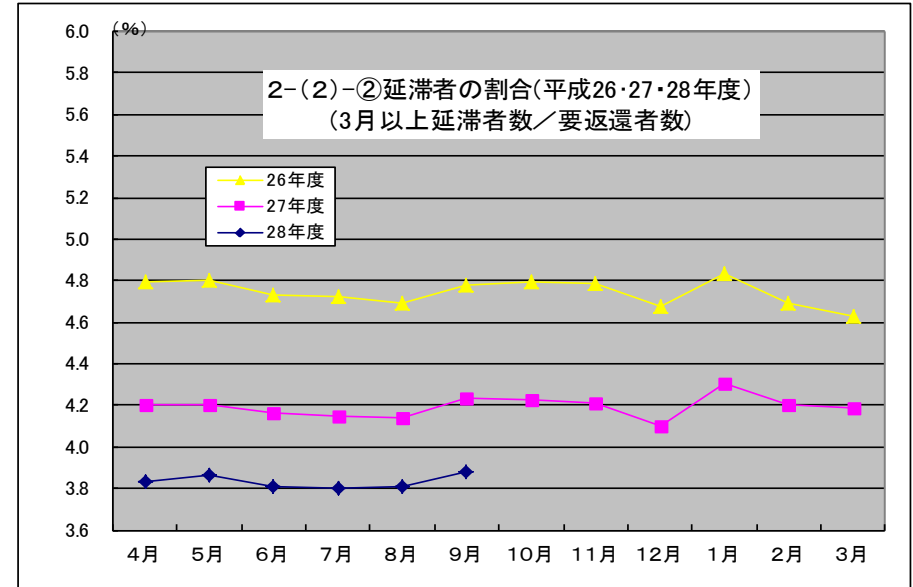
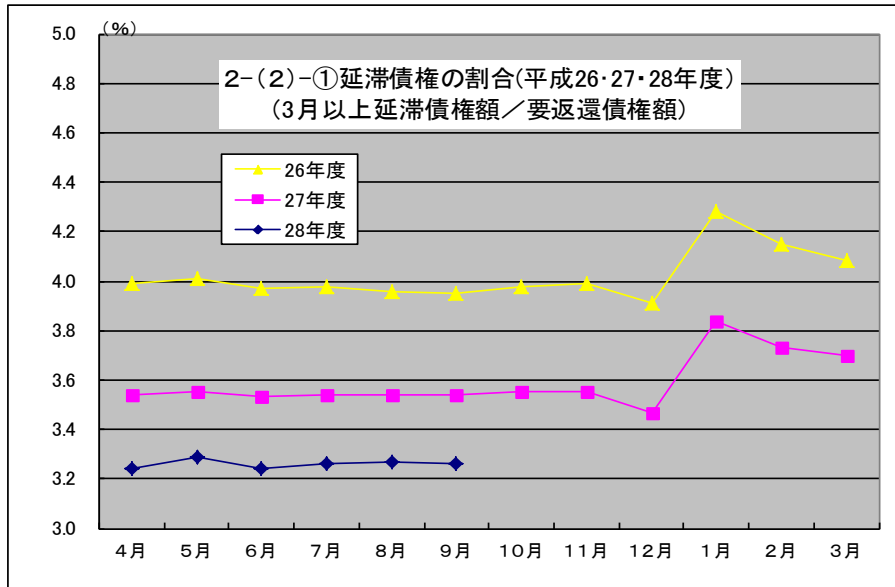
③. 延滞分

10.68%(前年度同月 10.07% 0.61ポイント改善)



(2). 債権状況

- ①. 要返還債権 7兆1,147億円(前年度同月 6兆7,904億円 3,243億円増)
うち3月以上延滞債権は2,323億円(前年度同月 2,406億円 83億円減)
要返還債権額に対して3.26%(前年度同月 3.54% 0.28ポイント改善)
- ②. 要返還者 414.9万人(前年度同月 398.4万人 16.5万人増)
うち3月以上延滞者は16.1万人(前年度同月 16.9万人 0.8万人減)
要返還者数に対して3.88%(前年度同月 4.23% 0.35ポイント改善)



機関保証加入者の回収状況

(3) 機関保証加入者の回収状況(回収率)

①. 総合

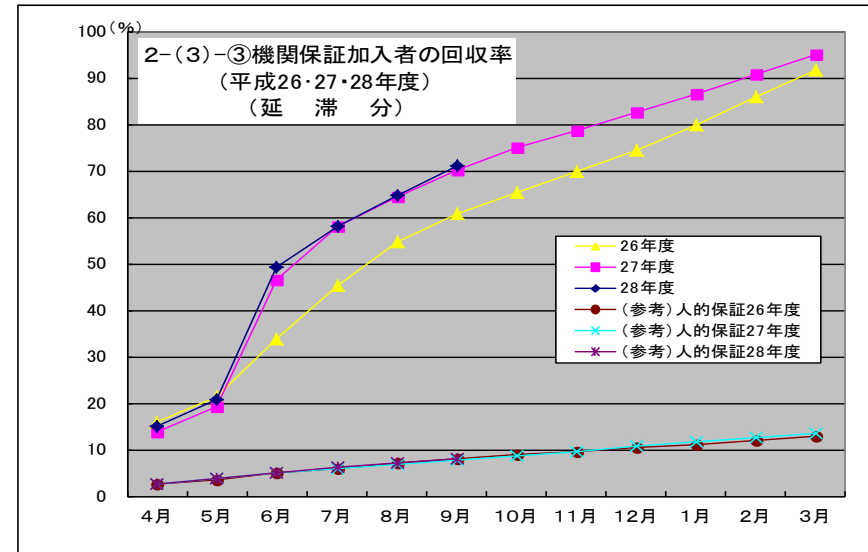
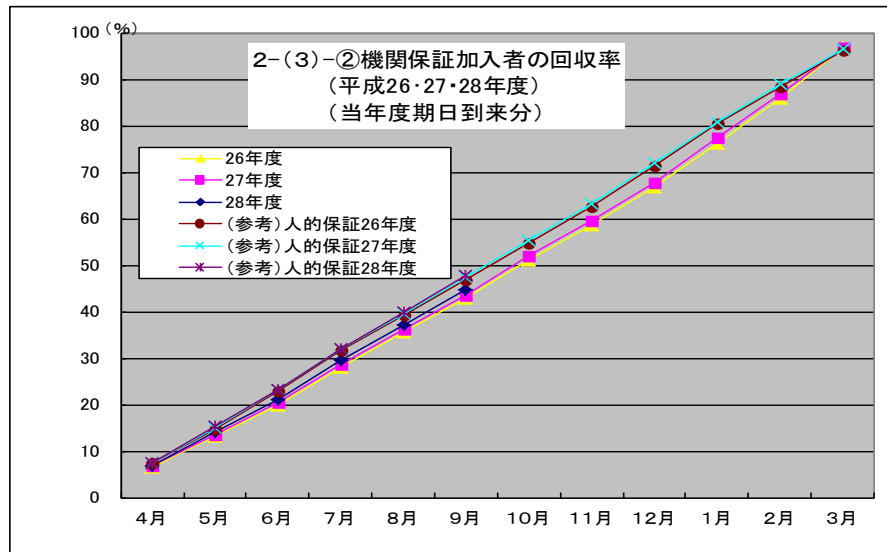
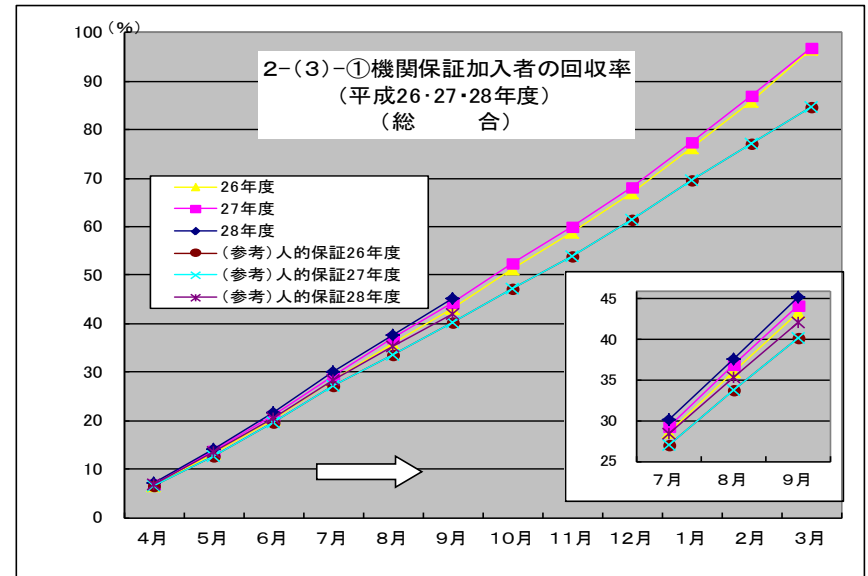
45.16%(前年度同月44.22% 0.94ポイント改善)

②. 当年度期日到来分

44.61%(前年度同月43.62% 0.99ポイント改善)

③. 延滞分

71.20%(前年度同月70.11% 1.09ポイント改善)

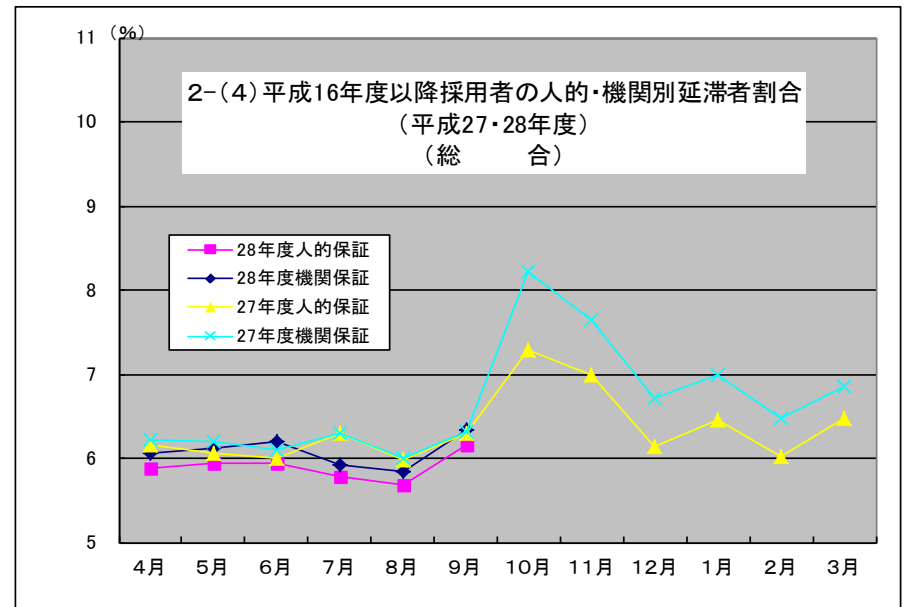


平成16年度以降採用者の延滞者割合

(4). 平成16年度以降採用者の延滞者割合(要返還者数に占める延滞者数の割合)

人的保証:総合6.15%、第一種奨学金4.67%、第二種奨学金6.97%

機関保証:総合6.33%、第一種奨学金4.55%、第二種奨学金7.00%



3. 繰上返還の状況

①. 総合

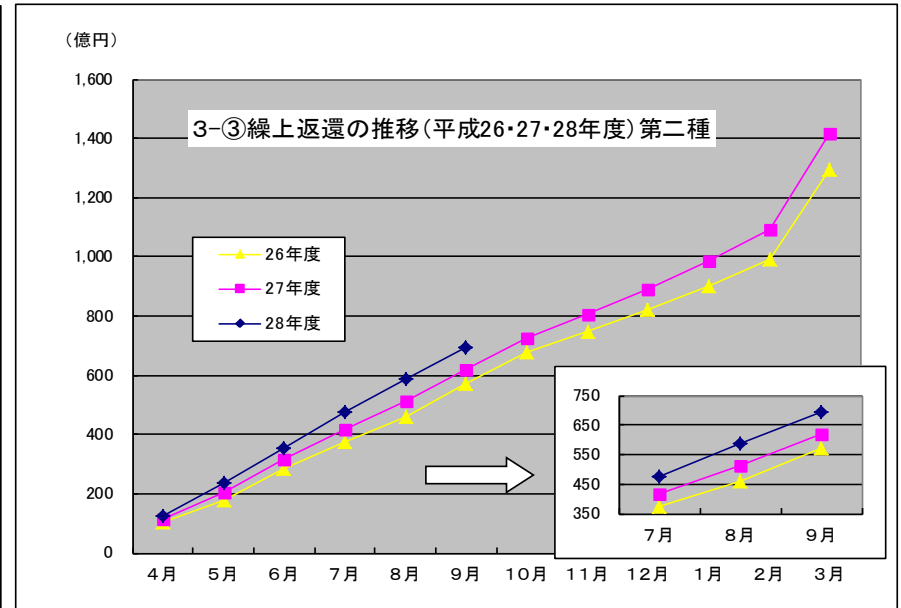
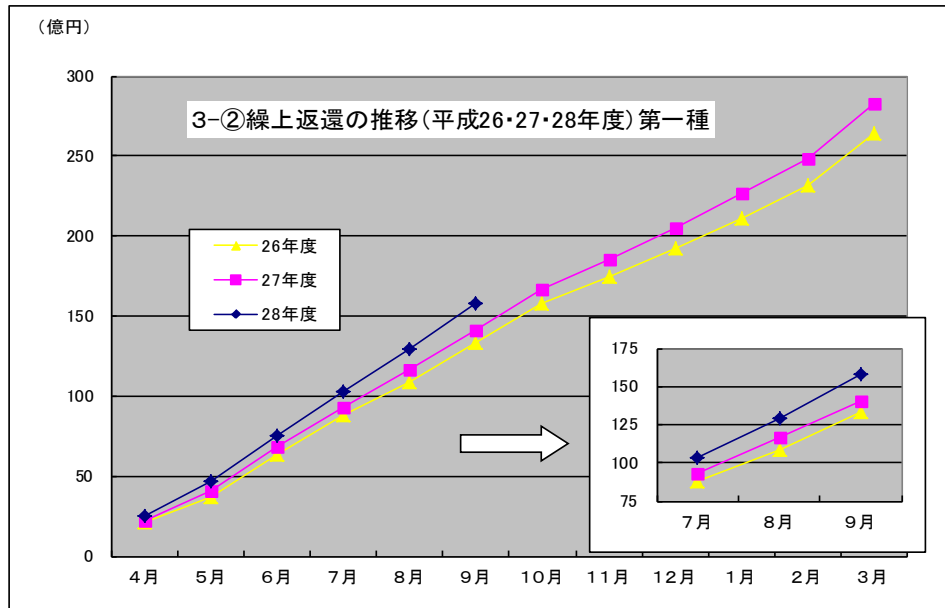
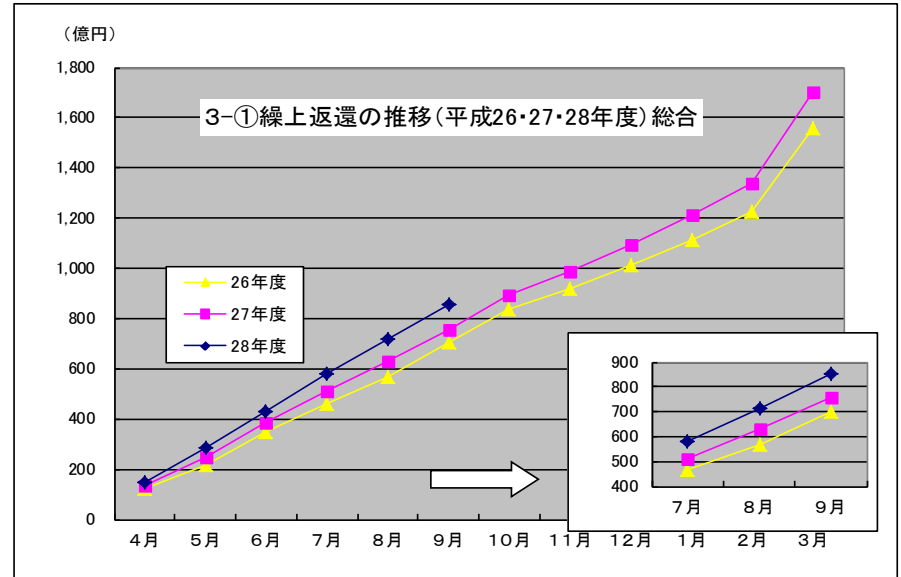
853億円(前年度同月 758億円 96億円増)

②. 第一種奨学金

158億円(前年度同月 141億円 17億円増)

③. 第二種奨学金

695億円(前年度同月 617億円 79億円増)



平成28年度 9月次実績(回収率)

○ 回収状況

回収率：当年度末時点で期日が到来している要回収額に対する回収額(元金・年度累計)の比率。期中において、要回収額は猶予処理等の結果増減し、一方、回収額は回収の進捗で累加することで回収率は上昇する。

総合	回収率推移 ()内の数値は年度末の数値である			9月次	前年度同月比	前年度 要回収額	前年度 回収額	当年度 要回収額	当年度 回収額
	前々年度	前年度	当年度						
総合 ※1	40.23% (84.80%)	41.27% (85.95%)	42.11%	0.84ポイント 改善	6,251億円	2,580億円	6,573億円	2,768億円	
当年度期日到来分 ※2	45.96% (96.37%)	46.33% (96.69%)	46.76%	0.43ポイント 改善	5,379億円	2,492億円	5,726億円	2,677億円	
延滞分 ※3	9.26% (14.86%)	10.07% (16.33%)	10.68%	0.61ポイント 改善	872億円	88億円	847億円	90億円	

※1. 当該年度中に返還すべき額で、返還期日到来分のみである。

※2. 当年度に新たに返還期日が到来する分である。

※3. 前年度末までに返還期日が到来し、当年度末時点で未回収となっている額の合計(過年度分)である。

(参考)

繰上率(+)・額 ※	1.15% (2.53%)	1.17% (2.59%)	1.25%	0.08ポイント 改善	—	758億円	—	853億円
------------	------------------	------------------	-------	-------------	---	-------	---	-------

※ 返還期日の到来していない債権額に対する繰上返還した額の割合である。

割賦
ペー
ス

第一種	回収率推移 ()内の数値は年度末の数値である			9月次	前年度同月比	前年度 要回収額	前年度 回収額	当年度 要回収額	当年度 回収額
	前々年度	前年度	当年度						
総合	38.71% (80.72%)	39.93% (82.18%)	40.70%	0.77ポイント 改善	2,355億円	940億円	2,365億円	963億円	
当年度期日到来分	47.01% (96.92%)	47.32% (97.30%)	47.52%	0.20ポイント 改善	1,915億円	906億円	1,958億円	930億円	
延滞分	7.81% (13.24%)	7.72% (13.55%)	7.95%	0.23ポイント 改善	439億円	34億円	408億円	32億円	

(参考)

繰上率(+)・額	0.76% (1.50%)	0.78% (1.56%)	0.85%	0.07ポイント 改善	—	141億円	—	158億円
----------	------------------	------------------	-------	-------------	---	-------	---	-------

第二種	回収率推移 ()内の数値は年度末の数値である			9月次	前年度同月比	前年度 要回収額	前年度 回収額	当年度 要回収額	当年度 回収額
	前々年度	前年度	当年度						
総合	41.25% (87.45%)	42.08% (88.19%)	42.90%	0.82ポイント 改善	3,897億円	1,640億円	4,208億円	1,805億円	
当年度期日到来分	45.34% (96.04%)	45.79% (96.36%)	46.37%	0.58ポイント 改善	3,464億円	1,586億円	3,768億円	1,747億円	
延滞分	10.98% (16.75%)	12.45% (19.15%)	13.21%	0.76ポイント 改善	433億円	54億円	440億円	58億円	

(参考)

繰上率(+)・額	1.31% (2.94%)	1.31% (2.99%)	1.40%	0.09ポイント 改善	—	617億円	—	695億円
----------	------------------	------------------	-------	-------------	---	-------	---	-------

平成28年 9月次実績(延滞率)

延滞率 : 要返還債権(貸付債権の総額から、現在貸与中の奨学生及び返還免除予定者に係る猶予中債権を除いたもの)の額に対する3月以上延滞債権額の比率。督促の結果延滞状況が改善すると延滞率は低下する。

債 権 ベ ー ス	金額	延滞率推移 ()内の数値は年度末の数値である			前年度同月比	前年度 要返還債権	前年度 3月以上 延滞債権額	当年度 要返還債権	当年度 3月以上 延滞債権額
		前々年度	前年度	9月次 当年度					
		総合	3.95% (4.08%)	3.54% (3.70%)					
第一種	4.52% (4.48%)	3.94% (3.99%)	3.51%	0.43ポイント 改善	19,279億円	759億円	19,773億円	694億円	
第二種	3.71% (3.92%)	3.39% (3.58%)	3.17%	0.22ポイント 改善	48,625億円	1,647億円	51,374億円	1,629億円	
実 人 員	総合	4.78% (4.63%)	4.23% (4.19%)	3.88%	0.35ポイント 改善	3,984千人	169千人	4,149千人	161千人
	第一種	6.74% (6.34%)	5.90% (5.76%)	5.36%	0.54ポイント 改善	1,446千人	85千人	1,476千人	79千人
	第二種	3.60% (3.61%)	3.28% (3.30%)	3.06%	0.22ポイント 改善	2,538千人	83千人	2,673千人	82千人

平成28年 9月次実績(保証別返還状況、口座加入率、機関保証加入率)

○保証別返還状況

回収率： 人的保証、機関保証別に、当年度要回収額に対する回収額の比率を集計。

割賦 ペー ス		回収率推移 9月次 ()内の数値は年度末の数値である					
		前年度			当年度		
		全体	(人的保証)	(機関保証)	全体	(人的保証)	(機関保証)
総合		41.27%	40.38%	44.22%	42.11%	41.03%	45.16%
		(85.95%)	(82.46%)	(96.90%)			
	当年度期日到来分	46.33%	47.30%	43.62%	46.76%	47.66%	44.61%
		(96.69%)	(96.60%)	(96.93%)			
	延滞分	10.07%	7.72%	70.11%	10.68%	7.99%	71.20%
		(16.33%)	(13.33%)	(95.02%)			

前年度同月比					
全体	(人的保証)	(機関保証)	全体	(人的保証)	(機関保証)
0.84ポイント	改善	0.65ポイント	改善	0.94ポイント	改善
0.43ポイント	改善	0.36ポイント	改善	0.99ポイント	改善
0.61ポイント	改善	0.27ポイント	改善	1.09ポイント	改善

延滞者割合(平成16年度以降採用者)： 要返還者数に対する延滞者数(いずれも延人員)の割合。比較のため、機関保証制度発足後の人的保証の状況を切出したもの。

延滞 者 割 合		前年度 9月次			当年度 9月次		
		全体	(人的保証)	(機関保証)	全体	(人的保証)	(機関保証)
		総合	6.31%	6.30%	6.32%	6.22%	6.15%
		(6.62%)	(6.48%)	(6.88%)			
	第一種	4.78%	4.86%	4.58%	4.63%	4.67%	4.55%
		(5.01%)	(5.00%)	(5.05%)			
	第二種	7.04%	7.09%	6.95%	6.98%	6.97%	7.00%
		(7.38%)	(7.29%)	(7.51%)			

前年度同月比					
全体	(人的保証)	(機関保証)	全体	(人的保証)	(機関保証)
0.09ポイント	改善	0.15ポイント	改善	0.01ポイント	悪化
0.15ポイント	改善	0.19ポイント	改善	0.03ポイント	改善
0.06ポイント	改善	0.12ポイント	改善	0.05ポイント	悪化

※ ()内の数値は年度末の数値である。

○口座加入率 ※

	前々年度	前年度	当年度	前年度同月比
新規満期者	98.80%	98.15%	98.50%	0.35ポイント 改善
	(99.68%)	(99.74%)		
全体	97.30%	97.46%	97.72%	0.26ポイント 改善
	(97.18%)	(97.41%)		

※ 口座加入率とは、口座加入者数/加入対象者数である。

※ ()内の数値は年度末の数値である。

○機関保証加入率 ※

	前々年度	前年度	当年度	前年度同月比
新規	46.22%	43.33%	41.15%	2.18ポイント 低下
	(46.35%)	(43.46%)		
貸与中	46.48%	45.28%	43.67%	1.61ポイント 低下
	(46.71%)	(45.55%)		
返還中	25.56%	28.65%	31.29%	2.64ポイント 上昇
	(25.79%)	(28.87%)		

※ 「新規」は、機関保証選択数/加入対象奨学生採用件数、「貸与中」は、加入貸与者数/貸与者数、「返還中」は、加入要返還者数/要返還者数で、いずれも延人員である。

※ 第一種奨学金に併せた入学時特別増額貸与奨学金は、第二種に1人として集計している。

※ 「新規」は、奨学生採用時に機関保証を選択した者の延べ件数であり、人的保証選択後に機関保証に切り替えた者は計上していない。

※ ()内の数値は年度末の数値である。

平成28年 9月次実績(回収率・延滞率)

(単位：億円)

区分	当年度要返還額			返還額と回収率							延滞額と延滞率(延滞債権額÷要返還債権額)							
	当年度 期日到来額	延滞額	計	当年度 期日到来分		延滞分		計(A)		(B) 繰上返還	参考(A)+(B)		要返還 債権額	延滞債権額		延滞3月以上		
総合	平成27年9月	5,379	872	6,251	2,492	46.33%	88	10.07%	2,580	41.27%	758	3,338	53.39%	67,904	4,890	7.20%	2,406	3.54%
	平成28年9月	5,726	847	6,573	2,677	46.76%	90	10.68%	2,768	42.11%	853	3,621	55.09%	71,147	5,015	7.05%	2,323	3.26%
第一種	平成27年9月	1,915	439	2,355	906	47.32%	34	7.72%	940	39.93%	141	1,081	45.91%	19,279	1,269	6.58%	759	3.94%
	平成28年9月	1,958	408	2,365	930	47.52%	32	7.95%	963	40.70%	158	1,121	47.38%	19,773	1,227	6.21%	694	3.51%
第二種	平成27年9月	3,464	433	3,897	1,586	45.79%	54	12.45%	1,640	42.08%	617	2,257	57.91%	48,625	3,621	7.45%	1,647	3.39%
	平成28年9月	3,768	440	4,208	1,747	46.37%	58	13.21%	1,805	42.90%	695	2,500	59.43%	51,374	3,787	7.37%	1,629	3.17%

(注) それぞれ四捨五入しているため、各項目の合計は必ずしも総合とは一致しない。