

# 平成20事業年度決算の概要



# 目次

- 平成20年度決算のポイント・・・・・・・・・・・・ 2
- 損益の状況・・・・・・・・・・・・・・・・・・・・ 3
- 資産の状況・・・・・・・・・・・・・・・・・・・・ 4
- 負債の状況・・・・・・・・・・・・・・・・・・・・ 5
- 純資産の状況・・・・・・・・・・・・・・・・・・・・ 6

# 平成20年度決算のポイント

第一期中期目標期間(平成16～20年度)最終年度の決算であり、独立行政法人会計基準に則った経理処理により財務諸表等を作成。

## ◆ 貸倒引当金の算定方法の変更に伴う当期総損失106億円の計上

- ・ 奨学金貸与事業において、より適切な債権管理を実施するために、自己査定基準を見直し、貸倒引当金の算定方法については、従来の割賦金区分から、債務者区分によるものへと変更したことにより、貸倒引当金繰入を220億円(前年度比149億円増)計上し、法人全体で当期総損失106億円を計上。
- ・ 積立金119億円のうち、106億円を20年度の損失処理に充て、繰越欠損金は発生していない。

## ◆ 貸与規模の拡大に伴う資産及び負債の増

主に奨学金貸与事業の着実な実施に加え、規模の拡大に伴う貸付金の増並びに資金調達に係る借入金等の増を要因として、資産・負債はいずれも増加。

# 損益の状況

- 奨学金貸与事業(学資金貸与業務費)において、自己査定基準見直しに伴う新たな債務者区分による貸倒引当金算出方法への変更により貸倒引当金繰入を220億円計上したこと等、法人全体で当期損失106億円を計上した。

経常収益	1,294 億円
財源措置予定額収益	442 億円
政府交付金収益	291 億円
運営費交付金収益	186 億円
学資金利息	158 億円
政府補給金収益	141 億円
延滞金収入	26 億円
その他収益	47 億円
財務収益	3 億円

当期損失	106 億円
------	--------


経常費用	1,400 億円
業務費用	1,373 億円
学資金貸与業務費	928 億円
高等学校等奨学金事業 移管業務費	291 億円
留学生支援業務費	147 億円
学生生活支援業務費	7 億円
一般管理費	27 億円

# 資産の状況

- 学資金の貸与等により貸付金が4,846億円増加した等により、資産総額は5,064億円増の5兆7,958億円となった。

平成19年度末

流動資産	51,173 億円
現預金	537 億円
貸付金	50,632 億円
第一種学資金	23,008 億円
第二種学資金	28,933 億円
貸倒引当金	△ 1,308 億円
有価証券	-
未収収益	4 億円
固定資産	1,721 億円
有形固定資産	583 億円
無形固定資産	62 億円
投資その他の資産	1,076 億円
投資有価証券	103 億円
破産再生更生債権等	69 億円
貸倒引当金	△ 69 億円
未収財源措置予定額	973 億円
資産合計	52,894 億円



平成20年度末


流動資産	56,200 億円
現預金	667 億円
貸付金	55,478 億円
第一種学資金	23,214 億円
第二種学資金	33,497 億円
貸倒引当金	△ 1,233 億円
有価証券	51 億円
未収収益	4 億円
固定資産	1,757 億円
有形固定資産	573 億円
無形固定資産	62 億円
投資その他の資産	1,122 億円
投資有価証券	52 億円
破産再生更生債権等	360 億円
貸倒引当金	△ 360 億円
未収財源措置予定額	1,069 億円
資産合計	57,958 億円

# 負債の状況

- 貸与事業に係る資金調達に伴う借入金等の増等により、負債総額は5,184億円増の5兆7,384億円となった。

平成19年度末

流動負債	2,701 億円
一年以内償還予定日本学生支援 債券	980 億円
一年以内返済予定長期借入金	1,639 億円
未払費用	72 億円
その他流動負債	10 億円
固定負債	49,500 億円
日本学生支援債券	3,930 億円
長期借入金	45,546 億円
その他固定負債	23 億円
負債合計	52,200 億円



平成20年度末


流動負債	5,052 億円
一年以内償還予定日本学生支援 債券	1,930 億円
一年以内返済予定長期借入金	3,020 億円
未払費用	89 億円
その他流動負債	13 億円
固定負債	52,332 億円
日本学生支援債券	3,170 億円
長期借入金	49,135 億円
その他固定負債	27 億円
負債合計	57,384 億円

# 純資産の状況

- 当期総損失106億円が発生したことに伴い利益剰余金が同額減となったこと等により、純資産総額は120億円減の574億円となった。

平成19年度末

資本金	1 億円
政府出資金	1 億円
資本剰余金	574 億円
資本剰余金	△ 2 億円
損益外減価償却累計額	△ 65 億円
民間出えん金	641 億円
利益剰余金	119 億円
積立金	66 億円
当期末処分利益	52 億円
(うち当期総利益)	(52) 億円
純資産合計	694 億円



平成20年度末

資本金	1 億円
政府出資金	1 億円
資本剰余金	560 億円
資本剰余金	△ 3 億円
損益外減価償却累計額	△ 78 億円
民間出えん金	641 億円
利益剰余金	13 億円
積立金	119 億円
当期末処理損失	106 億円
(うち当期総損失)	(106) 億円
純資産合計	574 億円