

平成17年度日本留学試験（第2回）

実施結果の概要

目 次

平成17年度（2005年度）日本留学試験実施要項……………	1
実施状況……………	3
科目別平均点等一覧……………	6
得点分布図……………	7
得点累積分布図……………	10

独立行政法人 日本学生支援機構

平成17年度（2005年度）日本留学試験実施要項

1. 目 的

外国人留学生として、我が国の大学（学部）等に入学を希望する者について、日本語力及び基礎学力の評価を行う。

2. 実 施 者

独立行政法人日本学生支援機構（以下「機構」という。）が、文部科学省、外務省、大学及び国内外の関係機関の協力を得て実施する。

3. 試験の方法，内容等

(1) 対 象：外国人留学生として、我が国の大学等に入学を希望する者

(2) 試 験 日：第1回 平成17年（2005年） 6月19日（日）
第2回 平成17年（2005年） 11月13日（日）

(3) 実 施 地：国 内 北海道，宮城県，群馬県，埼玉県，千葉県，東京都，神奈川県，石川県，
愛知県，京都府，大阪府，兵庫県，岡山県又は広島県，福岡県及び沖縄県
国 外 インド（ニューデリー），インドネシア（ジャカルタ及びスラバヤ），
韓国（ソウル及びプサン），シンガポール，タイ（バンコク），台湾（台
北），フィリピン（マニラ），ベトナム（ハノイ及びホーチミン），マレー
シア（クアラルンプール），ミャンマー（ヤンゴン），モンゴル（ウランバ
ートル）及びロシア（ウラジオストク）

(4) 出題科目等

受験者は、受験希望の大学等の指定に基づき、以下の科目の中から選択して受験する。

科 目	目 的	時 間	得点範囲
日 本 語	日本の大学等での勉学に対応できる日本語力（アカデミック・ジャパニーズ）を測定する。	120分	0～400点
理 科	日本の大学等の理系学部での勉学に必要な理科（物理・化学・生物）の基礎的な学力を測定する。	80分	0～200点
総合科目	日本の大学等での勉学に必要な文系の基礎的な学力，特に思考力，論理的能力を測定する。	80分	0～200点
数 学	日本の大学等での勉学に必要な数学の基礎的な学力を測定する。	80分	0～200点

[備 考]

日本語の科目は、記述，読解，聴解，聴読解の4領域から構成される。

ただし、記述の評価は、上記の得点範囲には含めず、文法的能力及び論理的能力について基準に基づき採点し、0～6点の範囲で表示する。

理科について、受験者は、受験希望の大学等の指定に基づき、物理・化学・生物から2科目を選択する。

数学について、受験者は、受験希望の大学等の指定に基づき、文系学部及び数学を必要とする程度が比較的少ない理系学部用のコース1，数学を高度に必要とする学部用のコース2のどちらかを選択する。

理科と総合科目を同時に選択することはできない。

上記の得点範囲は、素点ではなく、共通の尺度上で表示する。

出題範囲は、各科目のシラバスを参照のこと。

(5) 出題言語：日本語及び英語により出題するので、受験者は、受験希望の大学等の指定を踏まえて、出願の際にどちらかを申告する（日本語の科目は日本語による出題のみ）。

(6) 解答方式：多肢選択方式（マークシート）（日本語の科目は記述式を含む。）

4. 出願の手続き等

(1) 出願手続き

願書：所定のもの

受験料：国内（1科目のみの受験者） 5,460円（税込み）
（2科目以上の受験者） 10,920円（税込み）

国外
インド 500ルピー
インドネシア 40,000ルピア
韓国（1科目のみの受験者） 30,000ウォン
（2科目以上の受験者） 50,000ウォン
シンガポール 36シンガポールドル
タイ 300バーツ
台湾（1科目のみの受験者） 1,200台湾ドル
（2科目以上の受験者） 1,600台湾ドル
フィリピン 250ペソ
ベトナム 70,000ドン
マレーシア 60リンギット
ミャンマー 15 FEC
モンゴル 10,000 トゥグルグ
ロシア 300 ルーブル

受付期間：国内（第1回）平成17年（2005年）2月21日（月）から3月18日（金）まで
（3月18日消印有効）

（第2回）平成17年（2005年）7月 4日（月）から7月29日（金）まで
（7月29日消印有効）

国外 国内と同じ。

出願：国内 機構留学生事業部留学試験課に提出する。

国外 各国・地域の現地機関に提出する。

(2) 受験案内

出願手続き等の細目については、「平成17年度(2005年)日本留学試験受験案内」により公表する。

販売の方法：国内 平成17年（2005年）2月21日（月）から1部510円（消費税含む。）で
全国の主要書店において販売予定

国外 各国・地域の現地機関と調整のうえ、決定する。

(3) 受験票の送付

国内：願書を受理したものについて、次に掲げる期日（予定）に発送する。

第1回 平成17年（2005年）5月20日（金）

第2回 平成17年（2005年）10月21日（金）

国外：各国・地域の現地機関と調整のうえ、決定する。

5. 結果の通知等

(1) 受験者への通知

次に掲げる期日（予定）に、試験の成績を通知する。

第1回 平成17年（2005年）7月22日（金）

第2回 平成17年（2005年）12月20日（火）

(2) 大学等への通知

第1回については7月下旬から、第2回については12月下旬から、大学等からの成績照会への対応を開始する。

照 会 先

〒153-8503 東京都目黒区駒場4-5-29

独立行政法人日本学生支援機構 留学生事業部留学試験課

電 話 03-6407-7457

F A X 03-6407-7462

E-Mail eju@jasso.go.jp

平成 17 年度日本留学試験（第 2 回）実施状況

1. 実施地別応募者数及び受験者数

実施地		応募者数 (人)	受験者数 (人)	
国内	北海道	112	103	
	東北	宮城	392	347
	関東	群馬	117	102
		埼玉	700	594
		千葉	752	661
		東京	7,644	6,382
		神奈川	804	684
	中部	石川	154	143
		愛知	837	745
	近畿	京都	811	738
		大阪	1,944	1,680
		兵庫	783	678
	中国	広島	531	459
	九州	福岡	1,513	1,415
沖縄		116	109	
国内小計		17,210	14,840	
国外	インド	ニューデリー	17	15
	インドネシア	ジャカルタ	347	252
		スラバヤ	70	48
	韓国	ソウル	998	755
		プサン	328	253
	シンガポール		8	6
	タイ	バンコク	122	73
	台湾	台北	220	169
	フィリピン	マニラ	21	12
	ベトナム	ハノイ	64	48
		ホーチミン	53	38
	マレーシア	クアラルンプール	221	217
	ミャンマー	ヤンゴン	87	80
	モンゴル	ウランバートル	48	38
ロシア	ウラジストク	9	6	
国外小計		2,613	2,010	
合計		19,823	16,850	

備考：基礎学力科目の出題言語に英語を選択した者は、次のとおりであった。

	応募者数	受験者数
国内	236	216
国外	683	487
合計	919	703

2. 実施会場

- 国内
- 北海道 : 北海学園大学豊平キャンパス
 - 宮 城 : 東北福祉大学
 - 群 馬 : 高崎健康福祉大学
 - 埼 玉 : 東京電機大学鳩山キャンパス
 - 千 葉 : 千葉工業大学津田沼キャンパス
 - 東 京 : 東京大学駒場キャンパス
東京海洋大学越中島キャンパス
専修大学神田キャンパス
東洋大学白山キャンパス
東京学芸大学小金井地区
帝京大学八王子キャンパス
 - 神奈川 : 横浜国立大学
 - 石 川 : 北陸大学太陽が丘キャンパス
 - 愛 知 : 愛知教育大学
 - 京 都 : 同志社大学今出川キャンパス
 - 大 阪 : 大阪大学豊中キャンパス
 - 兵 庫 : 兵庫県立大学神戸学園都市キャンパス
 - 広 島 : 広島国際大学呉キャンパス
 - 福 岡 : 福岡大学七隈キャンパス
 - 沖 縄 : 沖縄女子短期大学
- 国外
- イ ン ド (ニューデリー) : デリー大学南キャンパス
 - インドネシア (ジャカルタ) : インドネシア大学デポックキャンパス
(スラバヤ) : 日本・インドネシア文化交流センター
 - 韓 国 (ソウル) : 京畿高校
(プサン) : プサンデザイン高校
 - シンガポール : シンガポール日本文化協会
 - タイ (バンコク) : タイ国元日本留学生協会
 - 台湾 (台北) : 財団法人語言訓練測驗中心
 - フィリピン (マニラ) : デラサール大学
 - ベトナム (ハノイ) : ハノイ貿易大学 (ベトナム日本人材協力センター)
(ホーチミン) : ベトナム日本人材協力センター
 - マレーシア (クアラルンプール) : KDUカレッジ
 - ミャンマー (ヤンゴン) : ホル・ニコ・ロイヤル・レイク・ヤンゴン
 - モンゴル (ウランバートル) : モンゴル日本センター
 - ロシア (ウラジストク) : 極東国立総合大学附属東洋学大学

3 . 国・地域別受験者数内訳（国内実施分）

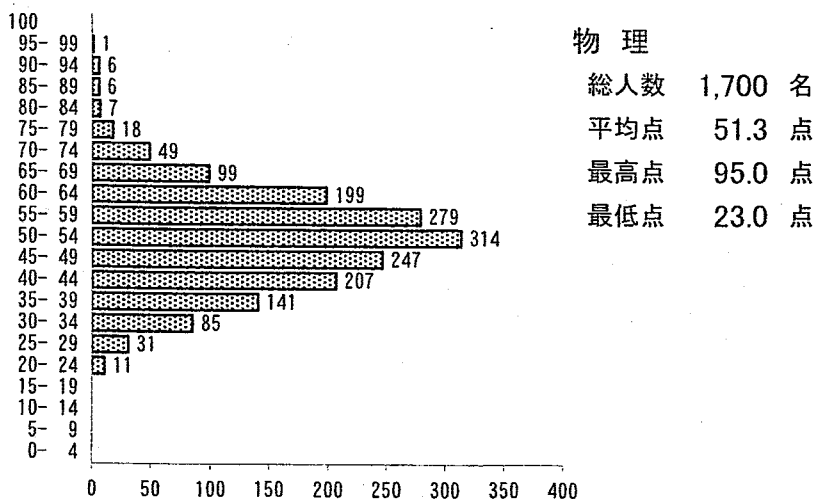
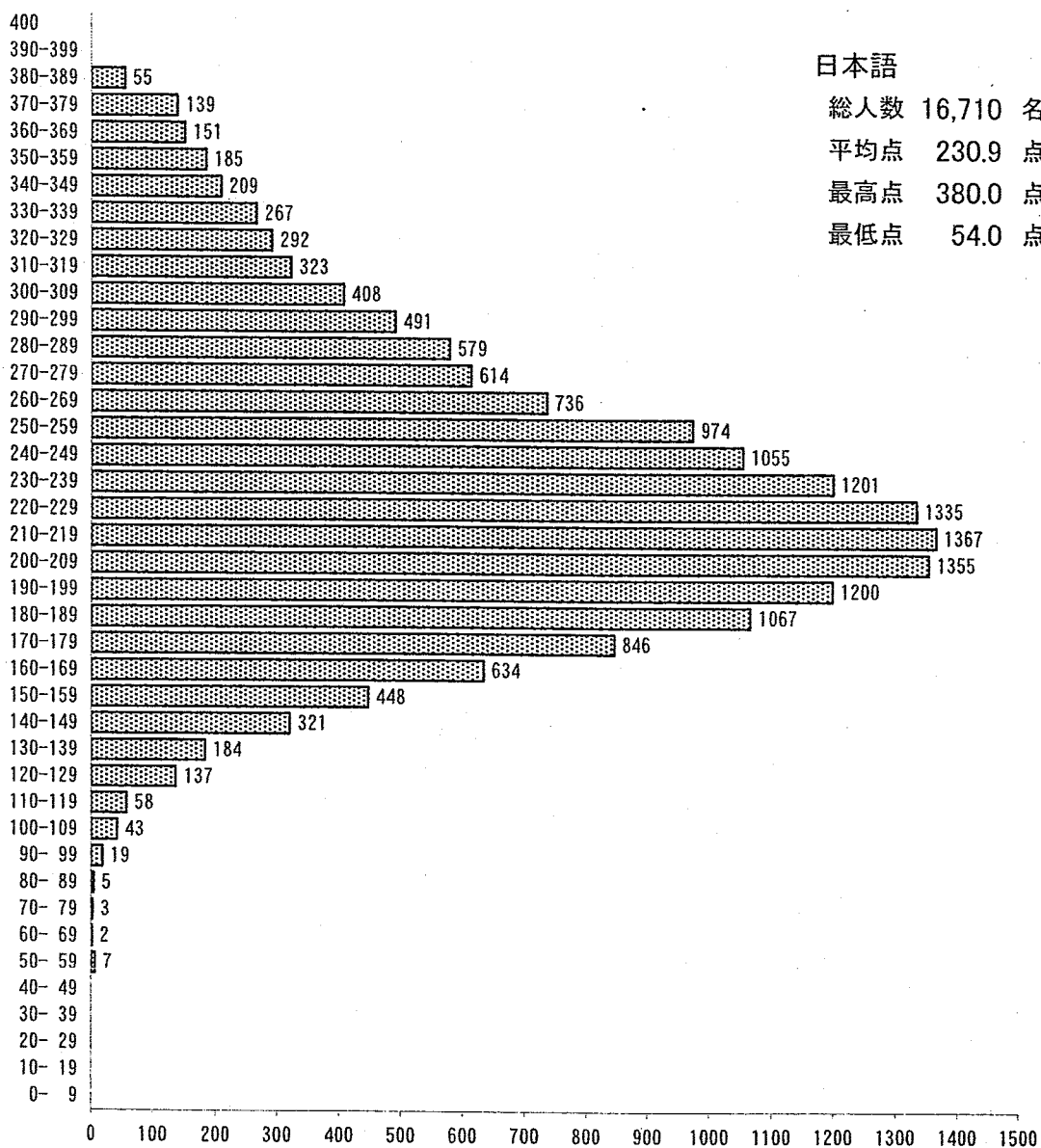
国・地域	受験者数(人)	国・地域	受験者数(人)
中国	10,596	ルーマニア	2
韓国	2,131	コートジボアール	2
台湾	451	エジプト	2
ベトナム	364	ケニア	2
ネパール	271	ルワンダ	2
タイ	225	アルゼンチン	2
スリランカ	187	ラオス	2
インドネシア	95	オーストリア	2
ミャンマー	87	スウェーデン	2
バングラデシュ	79	シリア	2
マレーシア	65	ウズベキスタン	2
モンゴル	47	ニュージーランド	2
アメリカ	23	イスラエル	1
インド	15	ボリビア	1
フィリピン	15	ポルトガル	1
トルコ	14	スロバキア	1
ロシア	13	ウクライナ	1
ペルー	13	ガーナ	1
カナダ	11	ギニア	1
イギリス	10	南アフリカ	1
北朝鮮	9	トーゴ	1
ブラジル	8	チリ	1
イラン	8	エクアドル	1
カンボジア	6	ブルガリア	1
フランス	6	エストニア	1
シンガポール	5	フィンランド	1
スペイン	4	ハンガリー	1
オーストラリア	4	オランダ	1
ドイツ	4	サンマリノ	1
イタリア	4	クウェート	1
ノルウェー	3	アラブ首長国連邦	1
メキシコ	3	トルクメニスタン	1
パキスタン	3	ミクロネシア	1
スイス	3	その他	6
ベラルーシ	3		
セネガル	2		
サウジアラビア	2		
		合 計（70の国・地域）	14,840

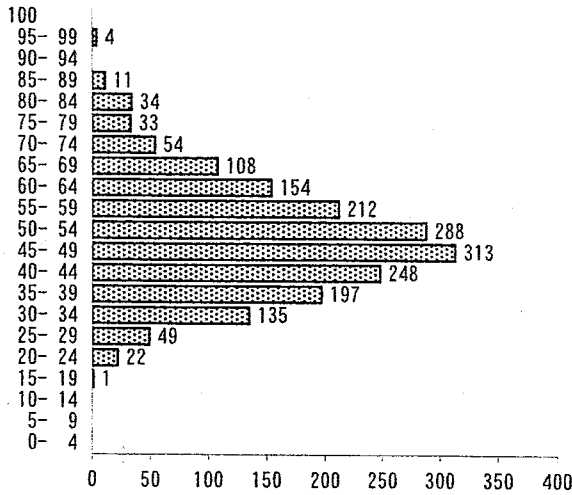
平成 17 年度日本留学試験（第 2 回）科目別平均点等一覧

科目等 (得点範囲)		受験者数(人)	平均点(点)	最高点(点)	最低点(点)	標準偏差
日本語	聴 解 (0~120)	16,710	65.3 (54.4%)	112 (93.3%)	14 (11.7%)	17.7 (14.8%)
	聴読解 (0~120)		66.3 (55.3%)	114 (95.0%)	16 (13.3%)	18.2 (15.2%)
	読 解 (0~160)		99.3 (62.1%)	154 (96.3%)	24 (15.0%)	25.4 (15.9%)
	合 計 (0~400)		230.9 (57.7%)	380 (95.0%)	54 (13.5%)	54.6 (13.7%)
	記 述 (0~6)		3.6 (60.0%)	6 (100.0%)	0 (0.0%)	1.5 (25.0%)
理 科	物 理 (0~100)	1,700	51.3 (51.3%)	95 (95.0%)	23 (23.0%)	11.5 (11.5%)
	化 学 (0~100)	1,863	49.9 (49.9%)	95 (95.0%)	18 (18.0%)	12.8 (12.8%)
	生 物 (0~100)	605	58.0 (58.0%)	91 (91.0%)	23 (23.0%)	12.7 (12.7%)
総合科目 (0~200)		7,561	120.1 (60.1%)	198 (99.0%)	11 (5.5%)	32.5 (16.3%)
数 学	コース1 (0~200)	5,834	99.5 (49.8%)	191 (95.5%)	42 (21.0%)	27.3 (13.7%)
	コース2 (0~200)	1,927	105.3 (52.7%)	197 (98.5%)	40 (20.0%)	19.4 (9.7%)

備考：「平均点」、「最高点」、「最低点」及び「標準偏差」欄の下段の（ ）内の数字は、「得点範囲」の上限に対する割合を表す。

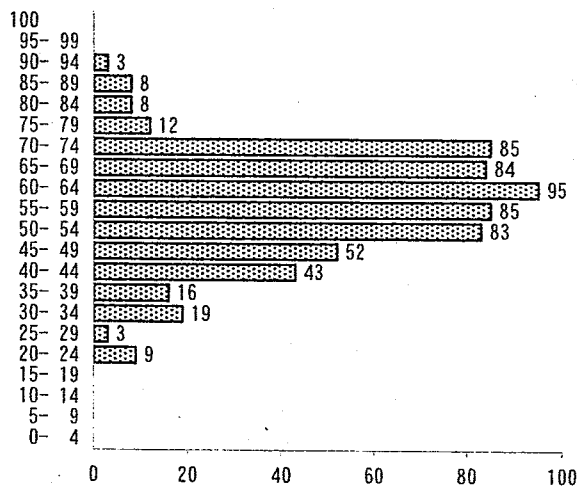
平成17年度 日本留学試験(第2回) 得点分布図





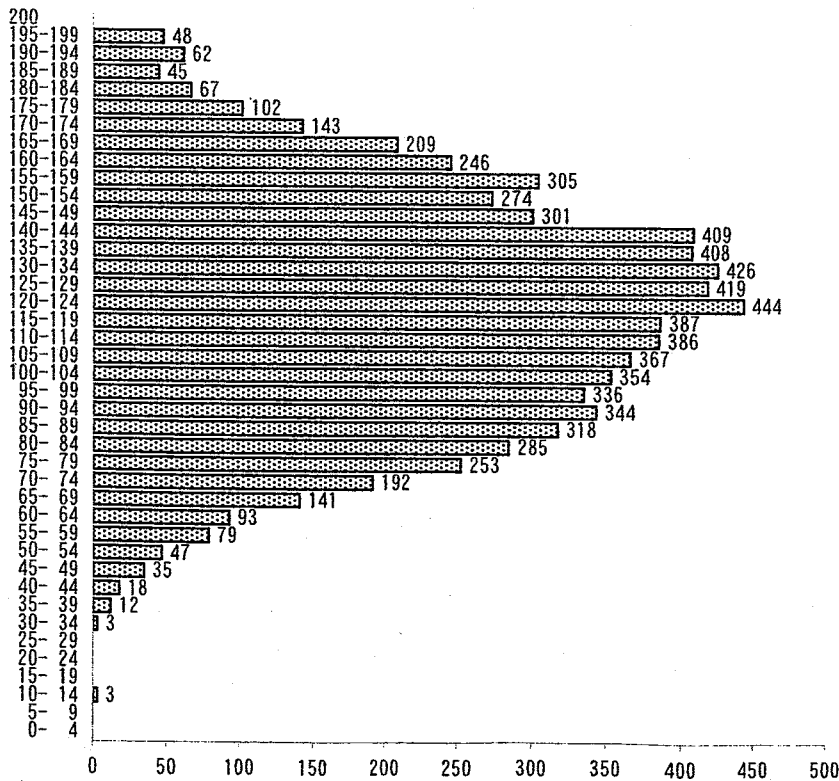
化学

総人数 1,863 名
 平均点 49.9 点
 最高点 95.0 点
 最低点 18.0 点



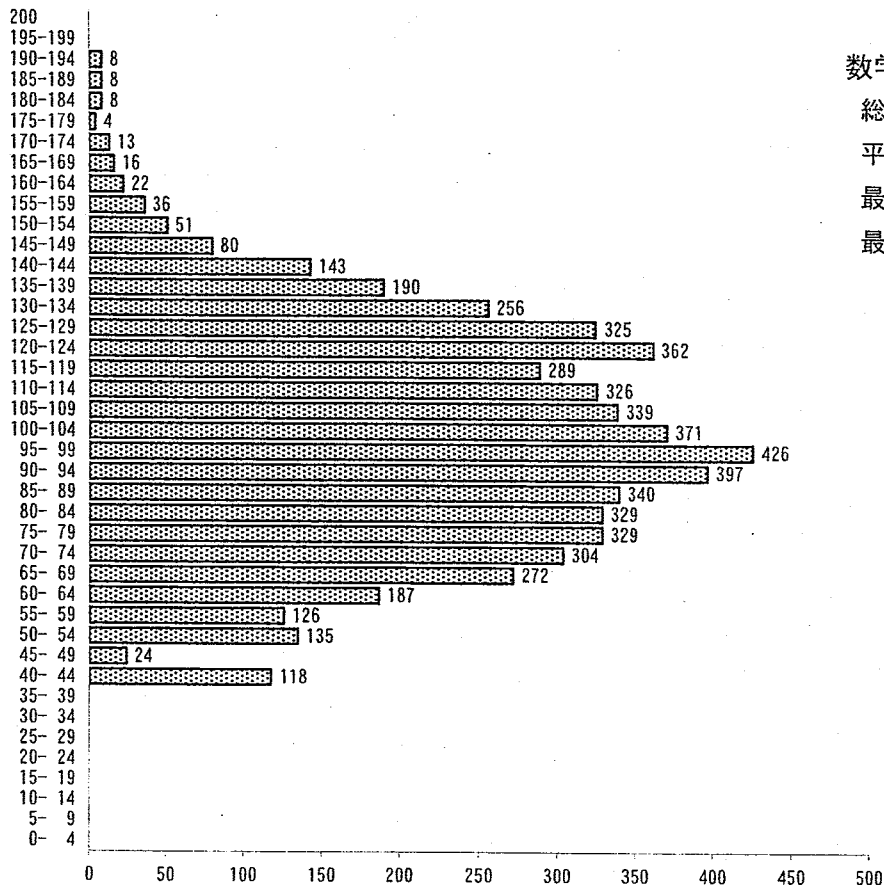
生物

総人数 605 名
 平均点 58.0 点
 最高点 91.0 点
 最低点 23.0 点



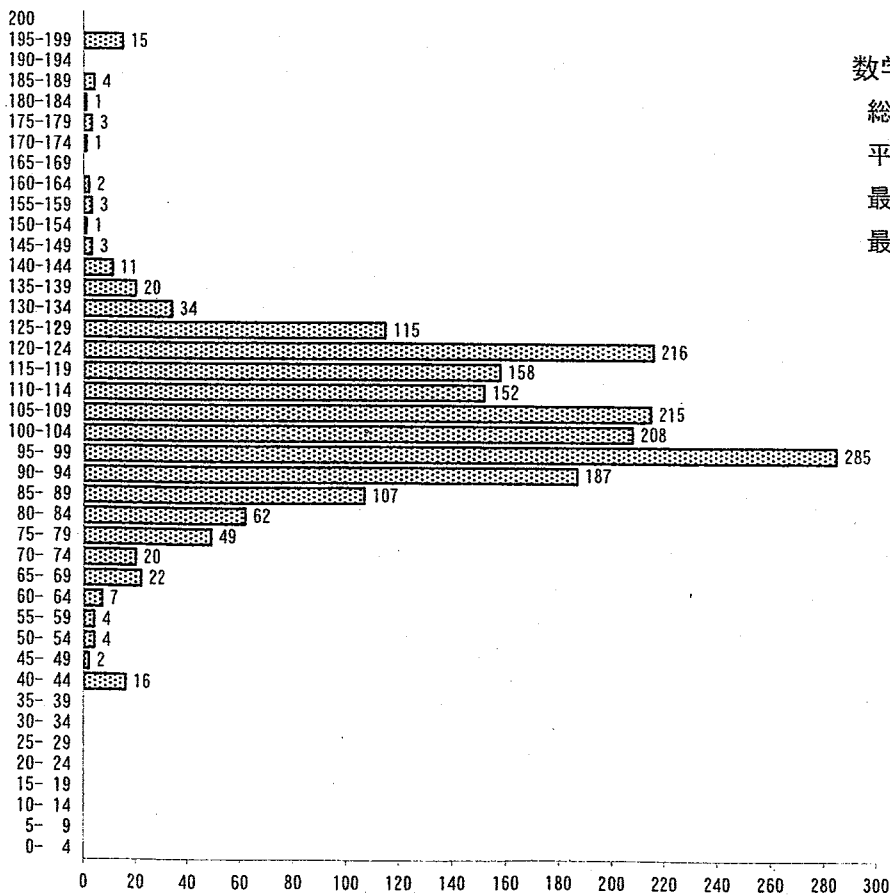
総合科目

総人数 7,561 名
 平均点 120.1 点
 最高点 198.0 点
 最低点 11.0 点



数学(コース1)

総人数 5,834 名
 平均点 99.5 点
 最高点 191.0 点
 最低点 42.0 点



数学(コース2)

総人数 1,927 名
 平均点 105.3 点
 最高点 197.0 点
 最低点 40.0 点

平成17年度日本留学試験(第2回)得点累積分布図

